

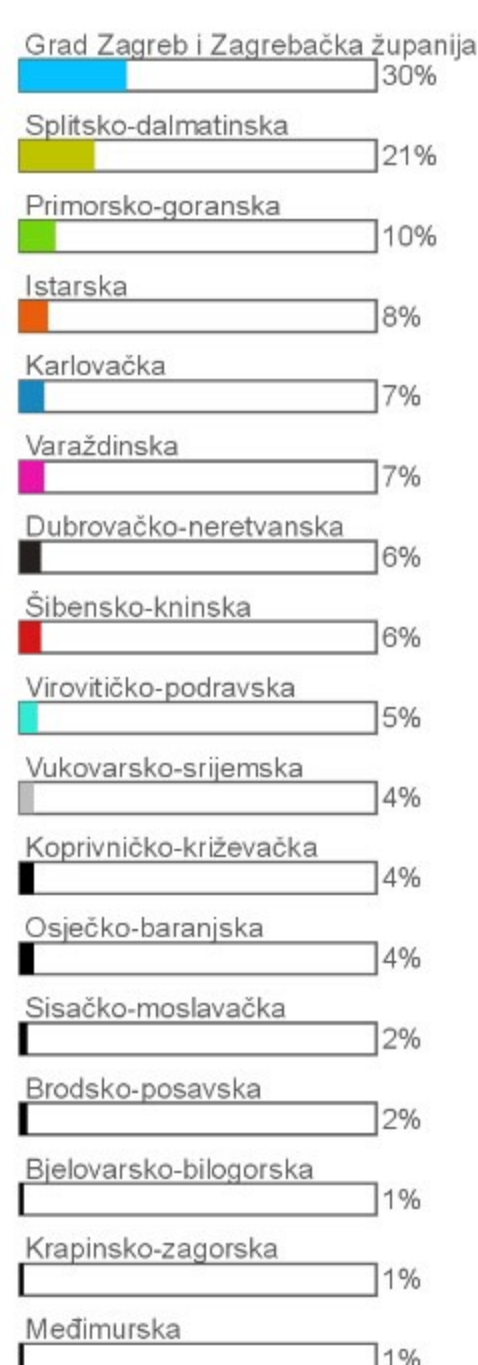
KAPACITETI UDRUGA ZA PRUŽANJE SOCIJALNIH USLUGA

Infografika je rađena na temelju rezultata upitnika o pružanju socijalnih usluga koji je proveo Ured Vlade Republike Hrvatske za udruge. Cilj upitnika je prikupiti informacije o neprofitnim organizacijama – pružateljima ili potencijalnim pružateljima socijalnih usluga u Hrvatskoj te njihovim postojećim kapacitetima.



Upitnik je ispunilo 119 udruga iz Republike Hrvatske

Udruge koje su ispunile upitnik imaju sjedišta u sljedećim županijama



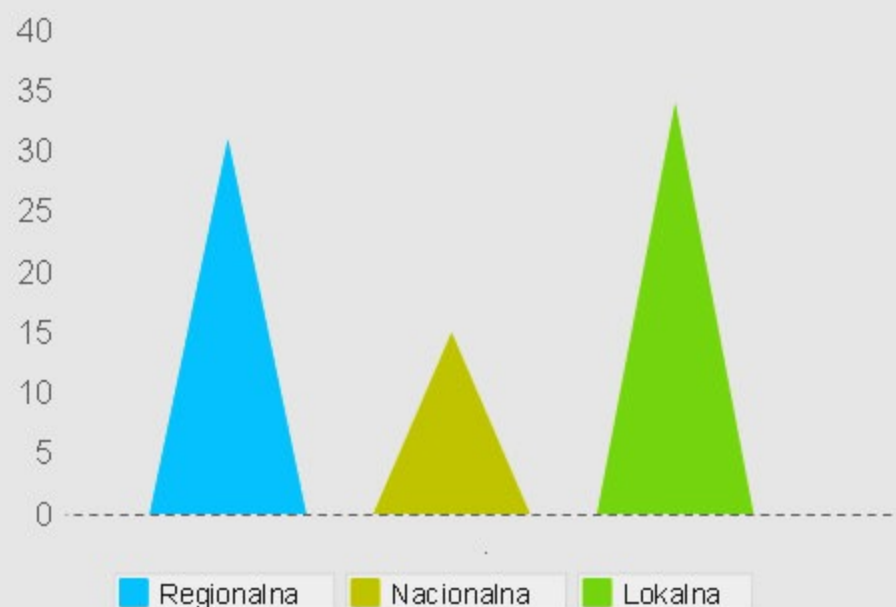
Najčešće vrste socijalnih usluga koje udruge provode u području izvaninstitucionalnih socijalnih usluga



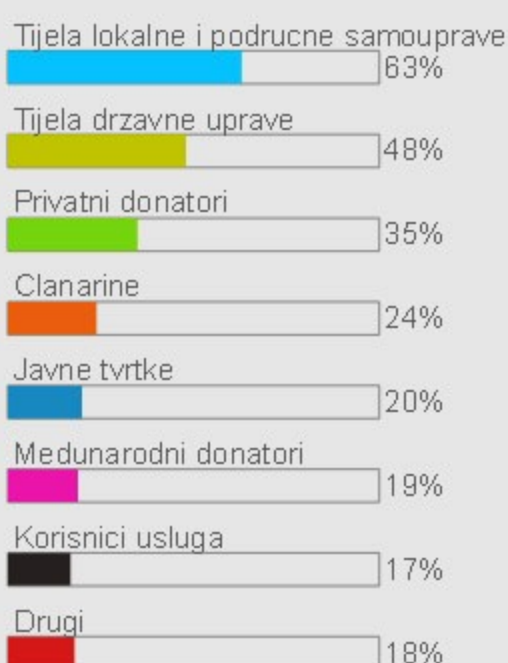
Prosječno trajanje ugovornog razdoblja financiranih programa i projekata



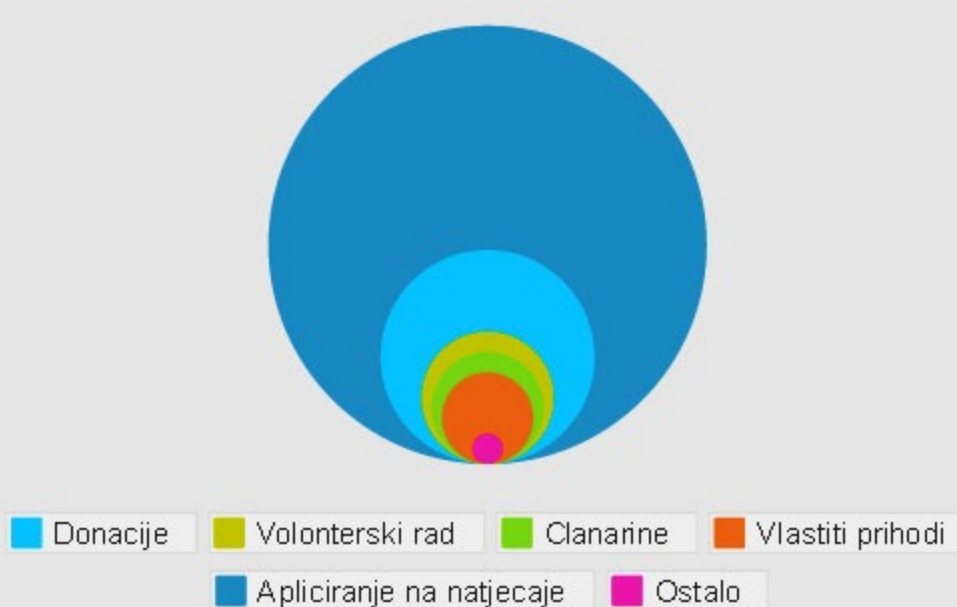
Razine provedbe izvaninstitucionalnih programa i projekata



Financiranje programa i projekata udruga u području izvaninstitucionalnih socijalnih usluga u 2012. godini



Načini osiguravanja financijske održivosti projekta/programa nakon isteka ugovornog razdoblja



PRIJEDLOZI ZA POBOLJŠANJE SUSTAVA FINANCIRANJA IZVANINSTITUCIONALNIH JAVNIH USLUGA

- Kontinuirano financiranje projekata od prioritetnog značaja
- Veći nadzor nad provedbom projekata
- Produženje razdoblja financiranja programa s jedne na više godina
- Donošenje kriterija na temelju kojih će se evaluirati udruge po kvaliteti programskih aktivnosti i ostvarenih rezultata
- Izrada registra pružatelja socijalnih usluga koji zadovoljavaju određenim standardima kvalitete (i koji će imati prednost prilikom prijave na natjecaje)
- Osiguranje sredstava za edukaciju djelatnika udruga

ZANIMLJIVOSTI

40,26%

udruga koristi neki od sustava osiguranja kvalitete

87%

87% udruga je spremno implementirati sustav osiguranja kvalitete

12,4

prosječan je broj djelatnika u udruzi koji sudjeluju u pružanju socijalnih usluga u 2012. godini

27,6

prosječan je broj volontera u udruzi angažiranih u pružanju socijalnih usluga u 2012. godini