

UDRUGE U REPUBLICI HRVATSKOJ

2.303.686.290,85 kn

dodijeljena financijska sredstva udrugama u 2018.

4.290.612

stanovnika prema popisu stanovništva 2011.

51.679

registriranih udruga u 2020.

83

stanovnika na 1 udruhu

1. BROJ I DJELATNOSTI UDRUGA

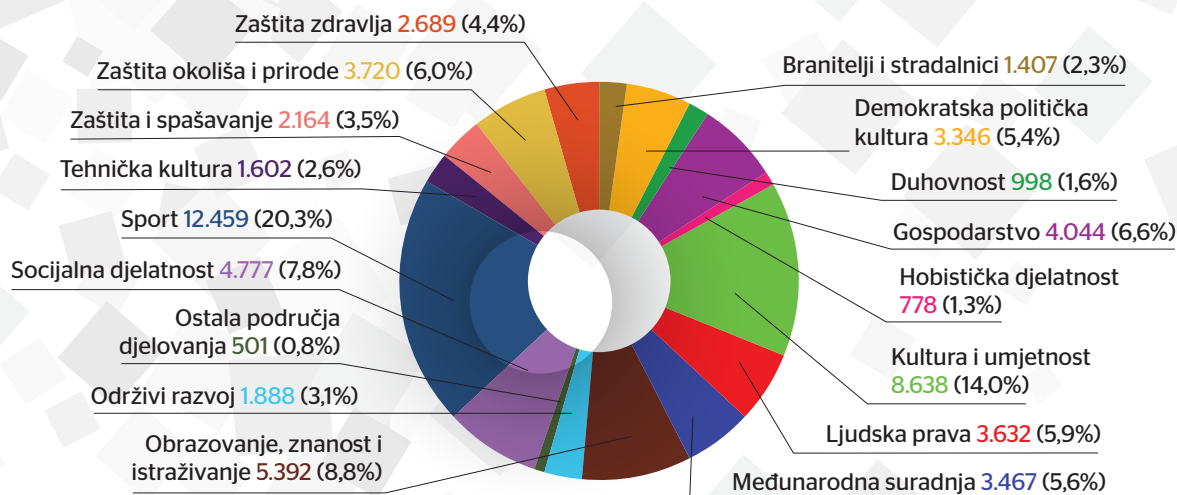
Broj udruga u Republici Hrvatskoj po županijama u odnosu na broj stanovnika

Županija	Broj stanovnika prema popisu stanovništva 2011.	Broj registriranih udruga na dan 31.03.2020.	% udruga u županiji u odnosu na ukupan broj udruga	Broj stanovnika na 1 udrugu	Iznos financiranja iz lokalnih proračuna u 2018. (u kunama)
Bjelovarsko-bilogorska	119.743	1.136	24%	64	28.021.480,28
Brodsko-posavska	158.559	1.684	9%	96	23.608.520,00
Dubrovačko-neretvanska	122.783	1.912	6%	103	32.140.047,73
Grad Zagreb	792.875	12.917	8%	76	292.385.017,38
Istarska	208.440	3.094	8%	73	85.856.103,86
Karlovačka	128.749	1.390	6%	71	31.860.840,04
Koprivničko-križevačka	115.582	1.291	4%	91	28.096.362,83
Krapinsko-zagorska	133.064	1.186	3%	96	26.218.050,96
Ličko-senjska	51.022	666	4%	91	12.098.148,54
Međimurska	114.414	966	3%	106	26.269.981,79
Osječko-baranjska	304.899	3.758	3%	99	55.169.488,97
Požeško-slavonska	78.031	853	2%	103	11.333.801,92
Primorsko-goranska	296.123	4.169	3%	90	97.684.659,87
Sisačko-moslavačka	172.977	1.655	4%	65	30.746.966,87
Splitsko-dalmatinska	455.242	4.925	3%	86	104.915.175,76
Šibensko-kninska	109.320	1.384	3%	88	27.899.618,95
Varaždinska	176.046	1.540	2%	95	38.514.546,55
Virovitičko-podravsko	84.586	714	3%	83	12.169.741,58
Vukovarsko-srijemska	180.117	1.500	2%	91	33.157.912,15
Zadarska	170.398	1.889	2%	88	39.609.783,46
Zagrebačka	317.642	3.050	1%	82	94.454.552,63
Ukupno:	4.290.612	51.679	100%	83	1.132.210.802,12

Izvor: Ministarstvo uprave, Statistički prikaz i Registar udruga Republike Hrvatske
Ured za udruge Vlade RH, Izvješće o financiranju projekata i programa organizacija civilnoga društva iz javnih izvora za 2018. godinu

Broj udruga prema područjima djelovanja*

Izvor: Ministarstvo uprave, Registar udruga Republike Hrvatske



*Ove podatke treba uzeti kao okvirne jer se udruge mogu registrirati za jedno ili više područja djelovanja i odnose se na 34.800 udruga koje su uskladile svoje statute sa Zakonom o udruinama, te ne obuhvaćaju udruge koje se smatraju pasivnima (13.347), koje više od 8 godina nisu održale skupštinu.

2. FINANCIRANJE UDRUGA IZ JAVNIH IZVORA

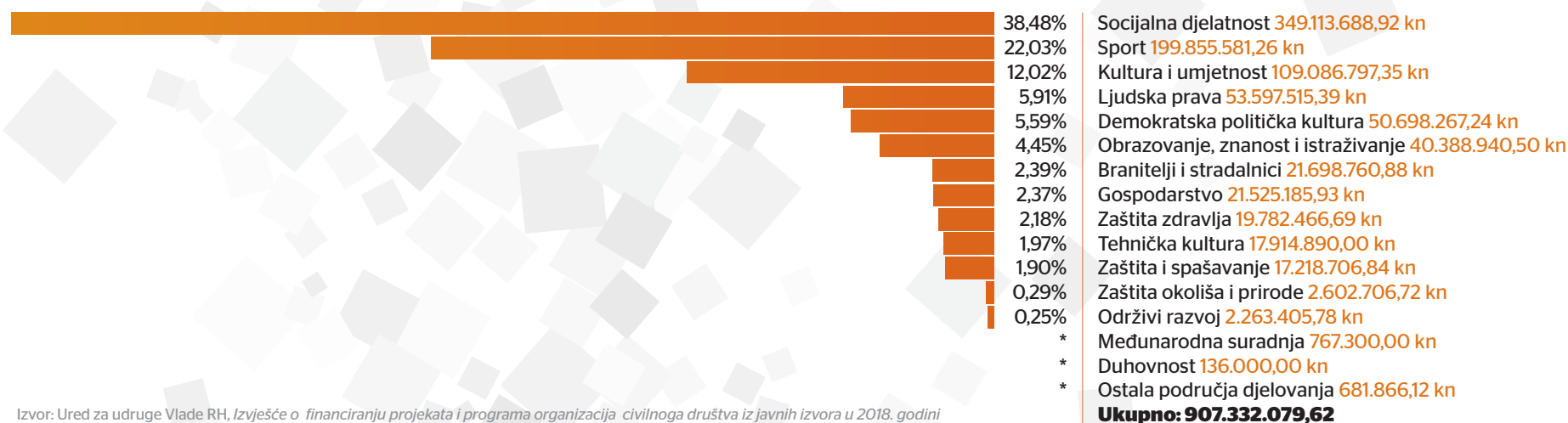
Nastavlja se trend razvoja politike financiranja i sufinanciranja programa i projekata udruga namijenjenih općem dobru iz državnog proračuna, iz dijela prihoda od igara na sreću i fondova EU.

Dodijeljena financijska sredstva udrugama prema izvorima sredstava u razdoblju 2015. – 2018.

IZVORI PRIHODA	2015.		2016.		2017.		2018.	
Prihodi od igara na sreću	359.741.156,20	21,50%	372.351.469,28	21,4%	383.439.329,43	20,04%	427.808.029,30	18,57%
Državni proračun	304.952.647,99	18,23%	230.926.369,60	13,3%	301.091.511,56	15,74%	327.742.258,10	14,23%
EU fondovi	99.907.093,72	6%	106.957.246,22	6,1%	127.702.001,53	6,67%	289.501.309,77	12,57%
Dio prihoda od HRT pristojbe	4.079.162,55	0,24%	4.603.961,06	0,3%	2.980.843,33	0,16%	3.004.891,34	0,13%
Naknada za zaštitu okoliša								
Ostali inozemni fondovi	3.343.477,44	0,2%	3.022.911,91	0,2%	638.483,03	0,03%	126.825,80	*
(Fondovi zemalja Europskog gospodarskog prostora i Kraljevine Norveške)	2.339.624,31	0,14%	4.908.852,70	0,3%	506.834,56	0,03%	-	-
Nefinancijska sredstva	332.400,91	0,02%	1.872.689,80	0,1%	6.205.711,62	0,32%	4.544.820,02	0,20%
Ukupno tijela državne uprave, uredi Vlade RH i druge javne institucije	775.079.935,77	46,31%	724.747.613,07	41,6%	825.173.876,51	43,14%	1.037.976.624,31	45,35%
Proračun gradova	397.157.789,76	23,74%	421.710.799,87	24,2%	414.325.238,62	21,66%	488.616.602,72	21,21%
Proračun Grada Zagreba	215.041.315,26	12,86%	262.067.072,46	15%	295.300.799,20	15,44%	292.385.017,38	12,69%
Proračun općina	139.042.928,02	8,31%	164.830.858,62	9,5%	175.128.507,60	9,15%	204.448.197,69	8,87%
Proračun županija	98.226.989,68	5,87%	114.941.837,26	6,6%	139.602.273,46	7,30%	147.312.696,84	6,39%
Ukupno JLPS	849.469.022,72	50,78%	963.550.568,21	55,3%	1.024.228.315,33	53,55%	1.132.762.514,63	49,39%
Proračun trgovačkih društava u vlasništvu RH i JLPS	31.236.798,32	1,86%	38.978.456,75	2,2%	40.965.394,92	2,14%	90.229.514,88	3,92%
Dio prihoda turističkih zajednica	16.913.422,31	1,01%	13.180.927,56	0,8%	16.470.298,33	0,86%	18.261.125,26	0,79%
Ostali prihodi za posebne namjene (izvor 43 proračuna - Ministarstvo unutarnjih poslova)	-	-			3.619.498,00	0,19%	3.224.565,00	0,14%
Prihod javnih visokoškolskih ustanova			1.497.112,00	0,1%	3.509.110,80	0,18%	4.304.455,45	0,19%
Prihod lučkih uprava			204.854,30	>0,1%	488.200,00	0,03%	540.900,00	*
Sredstva javnih ustanova i zaklada na lokalnoj razini			168.486,00	>0,1%	1.120.364,28	0,06%	1.617.781,30	*
Naknada za uporabu javnih cesta			106.350,00	>0,1%	77.700,00	*	17.300,00	*
Ukupno:	1.672.699.179,11	100%	1.742.330.255,39	100%	1.913.172.100,26	100%	2.303.686.290,85	100%

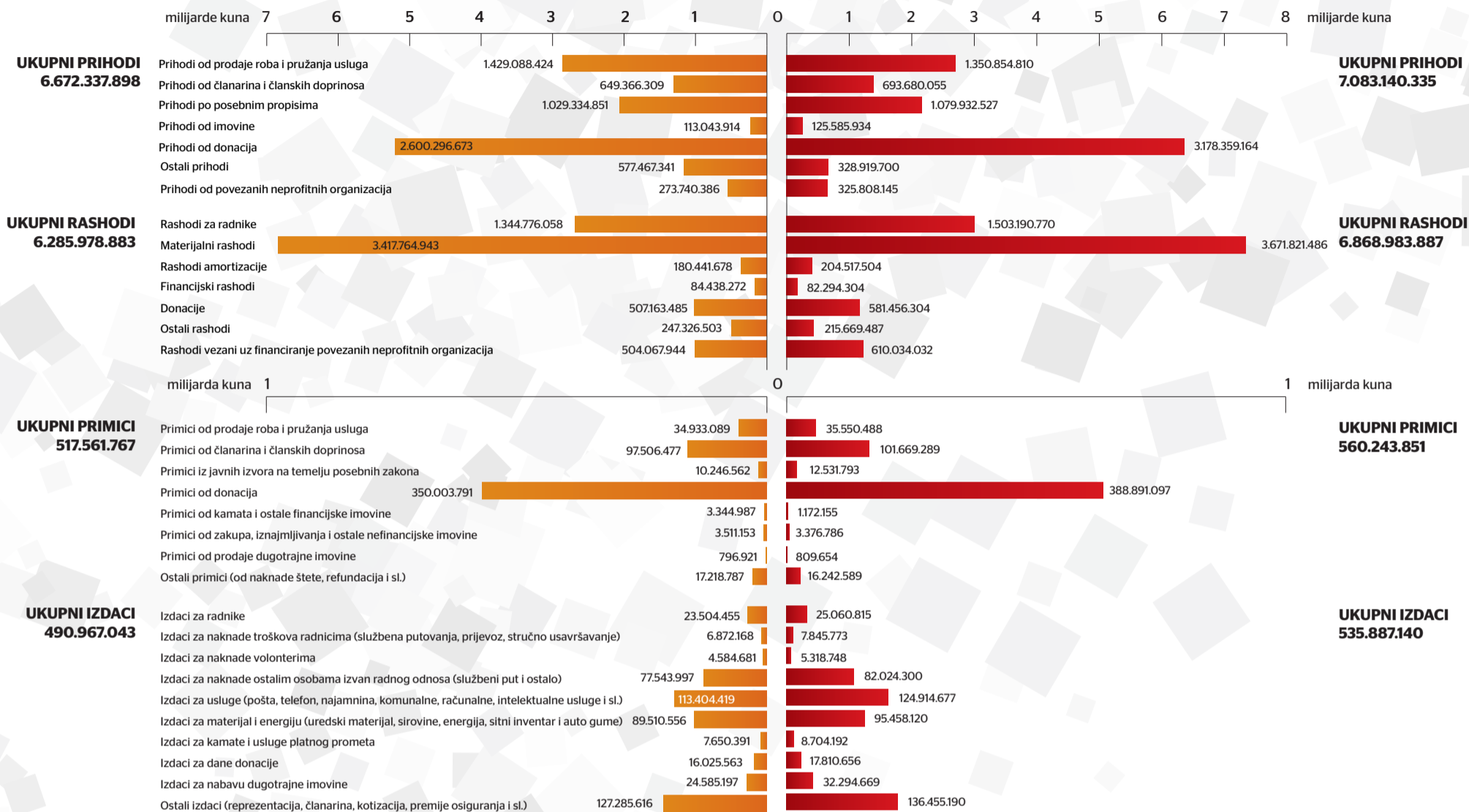
Izvor: Ured za udruge Vlade RH, izvješća o financiranju projekata i programa organizacija civilnoga društva iz javnih izvora za 2015., 2016. i 2017. i 2018. godinu

Financiranje udruga iz državnog proračuna u 2018. godini prema području djelovanja

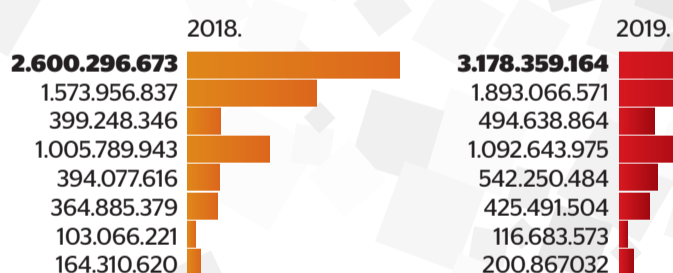


Izvor: Ured za udruge Vlade RH, Izvješće o financiranju projekata i programa organizacija civilnoga društva iz javnih izvora u 2018. godini

Prihodi i primici te rashodi i izdaci udruga u 2018. godini u 2019. godini



Izvor: Ministarstvo financija, *Financijski izvještaji neprofitnih organizacija u Registru neprofitnih organizacija Ministarstva financija*
*Prihodi i rashodi odnose se na udruge koje vode dvojno knjigovodstvo, a primici i izdaci na udruge koje imaju jednostavno knjigovodstvo



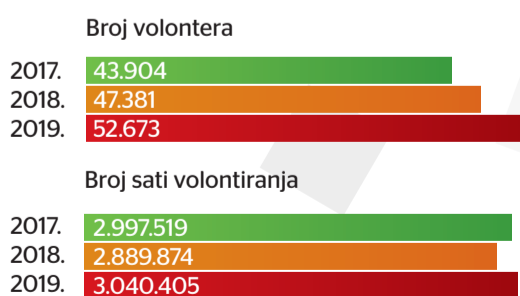
Prihodi udruga od donacija u 2018. i 2019. godini

Ukupni prihodi od donacija

- Prihodi od donacija iz proračuna
 - Prihodi od donacija iz državnog proračuna
 - Prihodi od donacija iz proračuna jedinica lokalne i područne (regionalne) samouprave
- Prihodi od inozemnih vlada i međunarodnih organizacija
- Prihodi od trgovačkih društava i ostalih pravnih osoba
- Prihodi od građana i kućanstava
- Ostali prihodi od donacija

Izvor: Ministarstvo financija

Broj volontera i volonterskih sati u udrugama i u neprofitnom sektoru u 2017., 2018. i 2019. godini



U Hrvatskoj raste broj evidentiranih volontera te se iz godine u godinu povećava broj sati koje osobe provode u volonterskim aktivnostima.

Broj zaposlenih u udrugama u 2017., 2018. i 2019. godini

Broj zaposlenih u udrugama na osnovi stanja krajem izvještajnog razdoblja



Udruge imaju važnu ulogu u razvoju i provedbi aktivne politike tržišta rada i poticanja zapošljivosti te predstavljaju poželjne poslodavce i mjesta za stručno usavršavanje. Iz godine u godinu bilježi se rast broja zaposlenih u udrugama.

Financijski izvještaji udruga

Broj udruga koje su u 2017., 2018. i 2019. predale godišnje financijske izvještaje

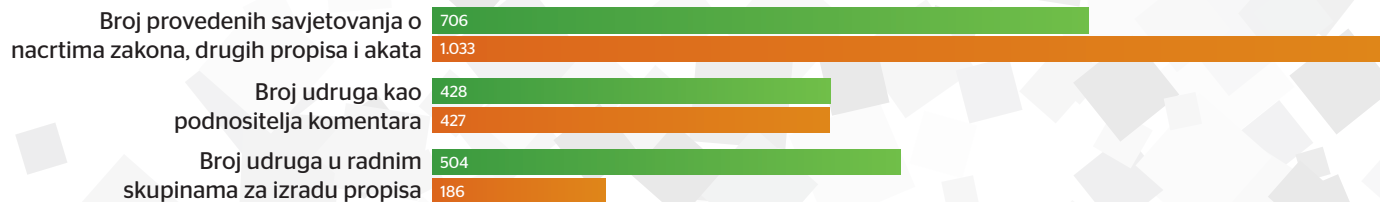


Raste broj udruga koje predaju godišnje financijske izvještaje što doprinosi transparentnom djelovanju rada udruga.

Izvor: Ministarstvo financija

4.

SUDJELOVANJE UDRUGA U SAVJETOVANJIMA



Izvor: Ured za udruge Vlade RH, *Izvešća o provedbi savjetovanja sa zainteresiranom javnošću u postupcima donošenja zakona, drugih propisa i akata u 2017. i 2018. godini*

2017. 2018.



VLADA REPUBLIKE HRVATSKE
Ured za udruge



Pripremio: Ured za udruge
Vlade Republike Hrvatske
Opatička 4, Zagreb
www.udruge.vlada.hr

Dizajn: ACT Printlab, Čakovec

Zagreb, 2020.