



**Vlada Republike Hrvatske**

**Ured za udruge**

**Izvješće**  
**o financiranju projekata i programa**  
**organizacija civilnog društva**  
**iz javnih izvora**  
**u 2014. godini**

Zagreb, lipanj 2015.

## Tablica sadržaja

Uvodne napomene .....	9
<b>I. Sažetak analize dodijeljenih bespovratnih sredstava za projekte i programe organizacija civilnog društva u 2014. ....</b>	<b>13</b>
<b>1. Pregled financijskih i nefinancijskih bespovratnih sredstava dodijeljenih programima i projektima organizacija civilnog društva u 2014. godini.....</b>	<b>17</b>
1.1. Izvori sredstava .....	18
1.2. Vrsta i način dodjeljivanja sredstava.....	18
1.3. Pregled bespovratnih financijskih sredstava dodijeljenih prema tijelima državne uprave/uredima Vlade RH/javnim institucijama.....	20
1.4. Pregled bespovratnih financijskih sredstava iz državnog proračuna u 2014. godini, prema tijelima državne uprave/uredima Vlade RH/javnim institucijama .....	25
1.5. Pregled bespovratnih financijskih sredstava dodijeljenih iz dijela prihoda od igara na sreću u 2014. godini, prema tijelima državne uprave/uredima Vlade RH/javnim institucijama .....	27
1.6. Pregled bespovratnih financijskih sredstava dodijeljenih u svrhu nacionalnog doprinosa provedbi projekata financiranih iz pretpristupnih programa Europske unije, prema tijelima državne uprave/uredima Vlade RH/javnim institucijama .....	28
1.7. Pregled bespovratnih financijskih sredstava dodijeljenih iz dijela prihoda od HRT pristojbe u 2014. godini, prema tijelima državne uprave/uredima Vlade RH/javnim institucijama .....	28
1.8. Pregled bespovratnih financijskih sredstava dodijeljenih iz sredstava naknade za onečišćenje okoliša, naknade za korištenje okoliša, naknade za opterećenje okoliša i posebne naknade za okoliš na vozila na motorni pogon u 2014. godini, prema tijelima državne uprave/uredima Vlade RH/javnim institucijama .....	29
1.9. Pregled bespovratnih financijskih sredstava dodijeljenih izvan natječaja, odlukom čelnika davatelja bespovratnih financijskih sredstava.....	29
1.10. Povrat sredstava.....	31
<b>2. Pregled bespovratnih financijskih sredstava dodijeljenih programima i projektima organizacija civilnog društva prema području financiranja .....</b>	<b>33</b>
2.1. Opća područja financiranja .....	33
2.1.1. Sport .....	35
2.1.2. Potpora osobama s invaliditetom, osobama s posebnim potrebama i socijalno ugroženim skupinama .....	35
2.1.3. Zaštita i promicanje kulture, kulturnih i povijesnih dobara te očuvanja prirode ...	36
2.1.4. Demokratizacija, razvoj civilnog društva i volonterstva, jačanje socijalne kohezije, razvoj filantropije .....	36
2.1.5. Sudjelovanje nacionalnih manjina u javnom životu Republike Hrvatske.....	37
2.1.6. Zaštita i spašavanje.....	37
2.1.7. Tehnička kultura.....	38
2.1.8. Sudionici i stradalnici Domovinskog rata .....	38
2.1.9. Zaštita i očuvanje zdravlja, psihičkog i tjelesnog integriteta te unapređenje kvalitete života .....	38
2.1.10. Poticanje zapošljavanja .....	39
2.1.11. Potpora mladima .....	39
2.1.12. Prevencija svih oblika ovisnosti i neprihvatljivog ponašanja djece i mladih.....	39
2.1.13. Zaštita i promicanje ljudskih prava .....	40
2.1.14. Međunarodna suradnja i proces pridruživanja Republike Hrvatske Europskoj uniji.....	40

2.1.15. Poticanje i afirmacija stvaralaštva te unaprjeđenje životnih vještina i sposobnosti djece i mladih .....	40
2.1.16. Znanstvene i znanstveno stručne udruge.....	41
2.1.17. Zaštita okoliša i održivi razvoj .....	41
2.1.18. Djelovanje udruga u gospodarskim i srodnim djelatnostima .....	42
2.1.19. Turizam .....	42
2.1.20. Potpora djeci.....	42
2.1.21. Stručno osposobljavanje i usavršavanje odraslih .....	43
2.2. Pregled područja financiranja prema tijelu državne uprave/uredu Vlade RH/javnoj instituciji davatelju bespovratnih financijskih sredstava.....	43
2.2.1. Ministarstvo znanosti, obrazovanja i sporta .....	43
2.2.2. Ministarstvo socijalne politike i mladih .....	43
2.2.3. Ministarstvo kulture .....	44
2.2.4. Nacionalna zaklada za razvoj civilnoga društva .....	44
2.2.5. Savjet za nacionalne manjine .....	44
2.2.6. Državna uprava za zaštitu i spašavanje .....	45
2.2.7. Ministarstvo zdravlja.....	45
2.2.8. Ministarstvo branitelja.....	45
2.2.9. Hrvatski audiovizualni centar.....	45
2.2.10. Hrvatski zavod za zapošljavanje .....	45
2.2.11. Vlada Republike Hrvatske – Ured za udruge.....	46
2.2.12. Zaklada „Kultura nova“ .....	46
2.2.13. Državni ured za Hrvate izvan Republike Hrvatske .....	46
2.2.14. Ministarstvo gospodarstva.....	47
2.2.15. Ministarstvo turizma .....	47
2.2.16. Ministarstvo vanjskih i europskih poslova.....	47
2.2.17. Agencija za elektroničke medije .....	47
2.2.18. Ministarstvo financija- proračunska zaliha .....	48
2.2.19. Ministarstvo rada i mirovinskoga sustava .....	48
2.2.20. Zaklada „Hrvatska za djecu“ .....	48
2.2.21. Ministarstvo pravosuđa .....	49
2.2.22. Ministarstvo poljoprivrede .....	49
2.2.23. Fond za zaštitu okoliša i energetska učinkovitost.....	49
2.2.24. Vlada Republike Hrvatske – Ured za suzbijanje zlouporabe droga.....	49
2.2.25. Ministarstvo regionalnoga razvoja i fondova Europske unije.....	50
2.2.26. Zaklada „Hrvatska kuća“ .....	50
2.2.27. Ministarstvo zaštite okoliša i prirode .....	50
2.2.28. Ministarstvo unutarnjih poslova.....	50
2.2.29. Ministarstvo pomorstva, prometa i infrastrukture .....	51
2.2.30. Vlada Republike Hrvatske – Ured za ljudska prava i prava nacionalnih manjina.....	51
2.2.31. Vlada Republike Hrvatske – Ured za ravnopravnost spolova.....	51
2.3.1. Pregled teritorijalne rasprostranjenosti dodijeljenih bespovratnih sredstava za programe i projekte organizacija civilnoga društva prema županijama u kojima se provode.....	52
2.3.2. Pregled teritorijalne rasprostranjenosti dodijeljenih bespovratnih sredstava za programe i projekte organizacija civilnoga društva prema županijama u kojima se provode.....	53
<b>3. Pregled prikupljenih podataka iz detaljnih izvješća o dodijeljenim financijskim potporama projektima i programima organizacija civilnoga društva u 2014. godini vezanih uz trajanje, status, korisnike i aktivnosti financiranih projekata i programa ...</b>	<b>54</b>

3.1. Trajanje financiranih projekata ili programa .....	54
3.2. Status provedbe projekta ili programa .....	54
3.3. Korisnici projekta ili programa .....	55
3.3.1. Izravna korisnička skupina .....	55
3.3.2. Neizravna korisnička skupina .....	57
3.4. Tip aktivnosti ili usluga koja se provodi projektom/programom .....	59
3.4.1. Osnovna aktivnost ili usluga koja se provodi projektom/programom .....	59
3.4.2. Dodatni tip aktivnosti ili usluga koja se provodi projektom/programom .....	61
3.5. Uključivanje volontera u provedbu projekata i programa .....	62
<b>4. Raspisivanje, vrednovanje i praćenje natječaja za financiranje projekata i programa civilnog društva u 2014. godini.....</b>	<b>64</b>
4.1. Organizacije civilnog društva kojima su namijenjena financijska sredstva u 2014. godini .....	65
4.2. Propisi, javne politike, strateški ili programski dokumenti na temelju kojih su dodijeljena bespovratna financijska sredstva organizacijama civilnoga društva u 2014. godini .....	65
4.3. Natječaji i javni pozivi za organizacije civilnog društva raspisani u 2014. godini .....	68
4.4. Procjena prijavljenih programa i projekata .....	71
4.5. Način obavještanja organizacija civilnog društva i javnosti o rezultatima natječaja .....	72
4.6. Zaključivanje ugovora s organizacijama civilnog društva o dodjeli financijskih sredstava .....	73
4.7. Uključenost djelatnika državne uprave u postupke dodjele bespovratnih sredstava organizacijama civilnog društva u 2014. godini .....	74
4.8. Troškovi za provedbu natječaja/javnog poziva za dodjelu financijskih sredstava organizacijama civilnog društva .....	74
4.9. Sadržaj i broj prigovora zaprimljenih na rezultate dodjele bespovratnih financijskih sredstava u 2014. godini .....	75
4.10. Broj zaposlenih osoba u organizacijama civilnoga društva putem natječaja i javnih poziva .....	77
4.11. Praćenje provedbe programa i projekata financiranih u 2014. godini .....	78
<b>5. Primjeri uspješno provedenih projekata organizacija civilnoga društva financiranih iz državnog proračuna 2014. godine.....</b>	<b>81</b>
Ministarstvo socijalne politike i mladih .....	81
Ministarstvo zdravlja .....	84
Ministarstvo kulture .....	86
Ministarstvo znanosti, obrazovanja i sporta .....	88
Ministarstvo regionalnoga razvoja i fondova Europske unije .....	91
Fond za zaštitu okoliša i energetske učinkovitost .....	93
Državni ured za Hrvate izvan Republike Hrvatske .....	94
Agencija za elektroničke medije .....	95
Ured za udruge Vlade Republike Hrvatske .....	96
<b>II. Sažetak analize bespovratnih financijskih sredstava dodijeljenih iz županijskih proračuna i proračuna Grada Zagreba .....</b>	<b>100</b>
<b>1. Pregled bespovratnih sredstava dodijeljenih za programe i projekte organizacija civilnoga društva u 2014 godini.....</b>	<b>103</b>
1.1. Pregled sredstava dodijeljenih organizacijama civilnog društva u 2014. godini prema vrsti i načinu dodjeljivanja sredstava .....	103
1.2. Pregled bespovratnih sredstava dodijeljenih iz županijskih proračuna i proračuna Grada Zagreba, prema tijelima jedinica regionalne samouprave .....	105

1.3. Pregled bespovratnih financijskih sredstava dodijeljenih izvan natječaja, odlukom župana.....	108
1.4. Povrat sredstava.....	109
<b>2. Pregled dodijeljenih financijskih sredstava programima i projektima organizacija civilnog društva prema području financiranja iz županijskih proračuna i proračuna Grada Zagreba .....</b>	<b>111</b>
2.1. Sport .....	114
2.2. Zaštita i promicanje kulture, kulturnih i povijesnih dobara te očuvanja prirode .....	114
2.3. Potpora osobama s invaliditetom, osobama s posebnim potrebama i socijalno ugroženim skupinama .....	115
2.4. Djelovanje udruga u gospodarskim i srodnim djelatnostima .....	115
2.5. Tehnička kultura.....	116
2.6. Zaštita i očuvanje zdravlja, psihičkog i tjelesnog integriteta te unapređenje kvalitete života .....	116
2.7. Sudionici i stradalnici Domovinskog rata .....	117
2.8. Zaštita i spašavanje.....	118
2.9. Zaštita i promicanje ljudskih prava .....	118
2.10. Demokratizacija, razvoj civilnog društva i volonterstva, jačanje socijalne kohezije, razvoj filantropije .....	119
2.11. Potpora mladima .....	120
2.12. Prevencija svih oblika ovisnosti i neprihvatljivog ponašanja djece i mladih.....	121
2.13. Potpora djeci.....	121
2.14. Poticanje i afirmacija stvaralaštva te unaprjeđenje životnih vještina i sposobnosti djece i mladih .....	122
2.15. Sudjelovanje nacionalnih manjina u javnom životu Republike Hrvatske.....	123
2.16. Turizam .....	123
2.17. Znanstvene i znanstveno stručne udruge.....	123
2.18. Zaštita okoliša i održivi razvoj .....	124
2.19. Stručno osposobljavanje i usavršavanje odraslih .....	124
2.20. Zaštita životinja .....	125
2.21. Studentske udruge .....	125
2.22. Međunarodna suradnja i proces pridruživanja Republike Hrvatske Europskoj uniji	125
3.1. Trajanje financiranih projekata ili programa.....	126
3.2. Status provedbe projekta ili programa .....	126
3.3. Korisnici projekta ili programa .....	127
3.3.1. Izravna korisnička skupina .....	127
3.3.2. Neizravna korisnička skupina .....	129
3.4. Tip aktivnosti ili usluga koje se provode projektom/programom .....	131
3.4.1. Osnovna aktivnost ili usluga koja se provodi projektom/programom .....	131
3.4.2. Dodatni tip aktivnosti ili usluga koje se provode projektom/programom.....	133
<b>4. Raspisivanje, vrednovanje i praćenje natječaja za financiranje projekata i programa civilnog društva u 2014. godini.....</b>	<b>136</b>
4.1. Organizacije civilnog društva kojima su namijenjena financijska sredstva u 2014. godini.....	136
4.2. Propisi, javne politike, strateški ili programski dokumenti na temelju kojih su financijske sredstva dodijeljene organizacijama civilnoga društva u 2014. godini .....	136
4.3. Natječaji i javni pozivi za organizacije civilnog društva raspisani u 2014. godini .....	139
4.4. Procjena prijavljenih programa i projekata .....	141
4.5. Način obavještanja organizacija civilnog društva i javnosti o rezultatima natječaja .....	143

4.6. Zaključivanje ugovora o dodjeljivanju financijskih sredstava s organizacijama civilnog društva .....	144
4.7. Uključenost djelatnika županija odnosno Grada Zagreba u postupke financiranja organizacija civilnog društva u 2014. godini .....	144
4.8. Troškovi za provedbu natječaja/javnog poziva za dodjelu financijskih sredstava organizacijama civilnog društva.....	144
4.9. Sadržaj i broj prigovora zaprimljenih na rezultate dodjele financijskih sredstava u 2014. godini.....	146
4.10. Praćenje provedbe programa i projekata financiranih u 2014. godini .....	147
<b>III. Pregled financijskih i nefinancijskih potpora programima i projektima organizacija civilnoga društva u 2014. godini iz proračuna gradova.....</b>	<b>149</b>
<b>Sažetak analize financijskih potpora iz proračuna.....</b>	<b>149</b>
<b>1. Pregled ukupnih financijskih i nefinancijskih bespovratnih sredstava dodijeljenih za programe i projekte organizacija civilnoga društva u 2014. godini iz proračuna gradova, prema izvorima sredstava .....</b>	<b>152</b>
1.1. Pregled bespovratnih sredstava dodijeljenih organizacijama civilnoga društva u 2014. godini iz proračuna gradova, prema vrsti i načinu dodjeljivanja potpore .....	152
1.2. Pregled dodijeljenih financijskih bespovratnih sredstava za programe i projekte organizacija civilnog društva iz proračuna gradova, prema tijelima jedinica lokalne samouprave.....	154
1.3. Pregled bespovratnih sredstava dodijeljenih izvan natječaja, odlukom čelnika tijela JPLS-a, davatelja bespovratnih sredstava .....	157
1.4. Pregled nefinancijskih bespovratnih sredstava dodijeljenih putem javnog natječaja ili javnog poziva .....	159
1.5. Pregled nefinancijskih bespovratnih sredstava dodijeljenih odlukom čelnika tijela JPLS-a .....	159
<b>2. Pregled dodijeljenih bespovratnih sredstava programima i projektima organizacija civilnoga društva prema području financiranja iz proračuna gradova, prema korisnicima projekata/programa te prema aktivnostima financiranih projekata/programa .....</b>	<b>160</b>
2.1. Sport .....	162
2.2. Zaštita i promicanje kulture, kulturnih i povijesnih dobara te očuvanja prirode .....	163
2.3. Zaštita i spašavanje.....	164
2.4. Zaštita i očuvanje zdravlja, psihičkog i tjelesnog integriteta te unapređenje kvalitete života .....	164
2.5. Potpora djeci.....	165
2.6. Potpora osobama s invaliditetom, osobama s posebnim potrebama i socijalno ugroženim skupinama .....	165
2.7. Sudionici i stradalnici Domovinskog rata .....	166
2.8. Tehnička kultura.....	166
2.9. Demokratizacija, razvoj civilnoga društva i volonterstva, jačanje socijalne kohezije, razvoj filantropije .....	167
2.10. Zaštita okoliša i održivi razvoj .....	167
2.11. Zaštita i promicanje ljudskih prava .....	168
2.12. Prevencija svih oblika ovisnosti i neprihvatljivog ponašanja djece i mladih.....	168
2.13. Sudjelovanje nacionalnih manjina u javnom životu Republike Hrvatske.....	169
2.14. Potpora mladima .....	169
2.15. Poticanje i afirmacija stvaralaštva te unaprjeđenje životnih vještina i sposobnosti djece i mladih .....	170
2.16. Gospodarske i srodne djelatnosti.....	171

2.17. Turizam .....	171
2.18. Znanstvene i znanstveno-stručne udruge .....	171
2.19. Zaštita životinja .....	172
2.20. Stručno osposobljavanje i usavršavanje odraslih .....	172
2.21. Međunarodna suradnja i proces pridruživanja Republike Hrvatske Europskoj uniji	172
2.22. Studentske udruge .....	173
3. Korisnici projekta ili programa .....	174
3.1. Izravna korisnička skupina .....	174
3.2. Neizravna korisnička skupina .....	176
3.3. Tip aktivnosti ili usluga koji se provodi projektom/programom.....	179
3.3.1. Osnovna aktivnost ili usluga koja se provodi projektom/programom .....	179
3.3.2. Dodatni tip aktivnosti ili usluga koji se provodi projektom/programom .....	181
<b>3. Raspisivanje, vrednovanje i praćenje natječaja za dodjelu bespovratnih sredstava projektima i programima organizacija civilnoga društva u 2014. godini na razini gradova .....</b>	<b>183</b>
3.1. Vrijeme otvorenosti natječaja.....	183
3.2. Procjena prijavljenih programa i projekata .....	183
3.3. Zaključivanje ugovora o dodjeljivanju bespovratnih sredstava s organizacijama civilnoga društva .....	184
3.4. Praćenje provedbe financiranih programa i projekata u 2014. godini .....	184
<b>IV. Pregled financijskih i nefinancijskih potpora programima i projektima organizacija civilnoga društva u 2014. godini iz proračuna općina .....</b>	<b>187</b>
<b>Sažetak analize financijskih potpora iz proračuna općina.....</b>	<b>187</b>
<b>1. Pregled ukupnih financijskih i nefinancijskih bespovratnih sredstava dodijeljenih za programe i projekte organizacija civilnoga društva u 2014. godini iz proračuna općina, prema izvorima sredstava .....</b>	<b>189</b>
1.1. Pregled bespovratnih sredstava dodijeljenih organizacijama civilnoga društva u 2014. godini iz proračuna općina, prema vrsti i načinu dodjeljivanja potpore .....	189
1.2. Pregled dodijeljenih financijskih bespovratnih sredstava za programe i projekte organizacija civilnog društva iz proračuna općina, prema tijelima jedinica lokalne samouprave.....	190
1.3. Pregled bespovratnih sredstava dodijeljenih izvan natječaja, odlukom čelnika tijela JPLS-a, davatelja bespovratnih sredstava .....	198
1.4. Pregled nefinancijskih bespovratnih sredstava dodijeljenih odlukom čelnika tijela JPLS-a .....	205
<b>2. Pregled dodijeljenih bespovratnih sredstava programima i projektima organizacija civilnoga društva prema području financiranja iz proračuna općina, prema korisnicima projekata/programa te prema aktivnostima financiranih projekata/programa.....</b>	<b>206</b>
2.1. Sport .....	207
2.2. Zaštita i spašavanje.....	208
2.3. Zaštita i promicanje kulture, kulturnih i povijesnih dobara te očuvanja prirode .....	208
2.4. Zaštita i očuvanje zdravlja, psihičkog i tjelesnog integriteta te unapređenje kvalitete života .....	209
2.5. Potpora djeci.....	209
2.6. Gospodarske i srodne djelatnosti.....	210
2.7. Demokratizacija, razvoj civilnoga društva i volonterstva, jačanje socijalne kohezije, razvoj filantropije .....	210
2.8. Potpora osobama s invaliditetom, osobama s posebnim potrebama i socijalno ugroženim skupinama .....	211

2.9. Poticanje i afirmacija stvaralaštva te unaprjeđenje životnih vještina i sposobnosti djece i mladih.....	211
2.10. Zaštita i promicanje ljudskih prava .....	212
2.11. Turizam .....	212
2.12. Sudionici i stradalnici Domovinskog rata .....	213
2.13. Potpora mladima .....	213
2.14. Zaštita okoliša i održivi razvoj .....	214
2.15. Sudjelovanje nacionalnih manjina u javnom životu Republike Hrvatske.....	214
2.16. Studentske udruge .....	215
2.17. Zaštita životinja .....	215
2.18. Tehnička kultura.....	215
2.19. Prevencija svih oblika ovisnosti i neprihvatljivog ponašanja djece i mladih.....	215
2.20. Stručno osposobljavanje i usavršavanje odraslih .....	216
2.21. Međunarodna suradnja i proces pridruživanja Republike Hrvatske Europskoj uniji	216
2.22. Znanstvene i znanstveno-stručne udruge .....	216
3. Korisnici projekta ili programa .....	217
3.1. Izravna korisnička skupina.....	217
3.2. Neizravna korisnička skupina .....	219
3.3. Tip aktivnosti ili usluga koji se provodi projektom/programom.....	221
3.3.1. Osnovna aktivnost ili usluga koja se provodi projektom/programom .....	221
3.3.2. Dodatni tip aktivnosti ili usluga koji se provodi projektom/programom .....	223
<b>3. Raspisivanje, vrednovanje i praćenje natječaja za dodjelu bespovratnih sredstava projektima i programima organizacija civilnoga društva u 2014. godini na razini općina .....</b>	<b>225</b>
3.1. Vrijeme otvorenosti natječaja.....	225
3.2. Procjena prijavljenih programa i projekata .....	225
3.3. Zaključivanje ugovora o dodjeljivanju bespovratnih sredstava s organizacijama civilnoga društva .....	226
3.4. Praćenje provedbe financiranih programa i projekata u 2014. godini .....	226
<b>V. Objedinjeni prikaz bespovratnih financijskih sredstava dodijeljenih iz proračuna županija, gradova i općina.....</b>	<b>229</b>



## Uvodne napomene

Financiranje projekata i programa od interesa za opće dobro koje provode udruge i ostale organizacije civilnog društva jedan je od najčešćih oblika suradnje državnih tijela i organizacija civilnog društva u provedbi javnih politika odnosno rješavanju prioritarnih društvenih problema. Transparentnost i otvorenost izvještavanja o dodijeljenim financijskim sredstvima za projekte i programe organizacija civilnog društva iz državnog proračuna i drugih javnih izvora važne su sastavnice jačanja sustava fiskalne odgovornosti, ali i doprinos osnaživanju povjerenja javnosti u rad državnih i lokalnih tijela, kao i u rad organizacija civilnog društva koje provode projekte i programe od interesa za opće dobro u Republici Hrvatskoj.

S ciljem prikupljanja podataka o financiranju programa i projekata od interesa za opće dobro koje su provodile udruge i ostale organizacije civilnoga društva u 2014. godini, a na tragu pozitivne prakse iz proteklih godina, Ured za udruge Vlade Republike Hrvatske svim je tijelima državne uprave, uredima Vlade Republike Hrvatske i drugim javnim institucijama davateljima financijskih podrški dostavio opsežne upitnike odnosno obrasce za analizu postupaka i rezultata dodjele bespovratnih sredstava programima i projektima organizacija civilnoga društva, kao i o područjima, aktivnostima i korisnicima financiranih projekata.

Svrha prikupljanja podataka bila je procjena stupnja usklađenosti postupaka i načela odobravanja bespovratnih sredstava (financijskih i nefinancijskih podrški) među pojedinim institucijama s *Kodeksom pozitivne prakse, standarda i mjerila za ostvarivanje financijske potpore programima i projektima udruga* (NN 16/2007) te stvaranje podloge za prijedloge poboljšanja na tom području. Namjera je bila, kao i dosadašnjih godina, pružiti detaljni uvid u (su)financirane programe i projekte organizacija civilnoga društva u 2014. godini, korisnike, aktivnosti i područja dodjele bespovratnih sredstava.

Imajući u vidu vrlo visoka izdvajanja te sve naglašenije zahtjeve transparentnosti i odgovornosti trošenja sredstava poreznih obveznika na ovome području, Vlada Republike Hrvatske je, ispunjavajući obveze koje proizlaze iz novog Zakona o udrugama (Narodne novine 74/2014), na sjednici održanoj 5. ožujka 2015. godine donijela Uredbu o kriterijima, mjerilima i postupcima financiranja i ugovaranja programa i projekata od interesa za opće dobro koje provode udruge (Narodne novine 26/2015).

Izvješće se sastoji od pet dijelova. U prvom dijelu je pregled bespovratnih financijskih i nefinancijskih sredstava organizacijama civilnoga društva od strane tijela državne uprave, ureda Vlade Republike Hrvatske te drugih javnih institucija davatelja bespovratnih financijskih sredstava iz javnih izvora na nacionalnoj razini (podaci prikupljeni za ukupno 34 državne institucije). Slijede primjeri uspješno provedenih projekata organizacija civilnoga društva financiranih iz javnih izvora na nacionalnoj razini u 2014. godini. U drugom dijelu Izvješća analizirana su sredstva dodijeljena organizacijama civilnog društva na razini Grada Zagreba i svih 20 županija u Republici Hrvatskoj. U trećem dijelu je pregled financiranih programa i projekata organizacija civilnog društva iz proračuna 120 gradova (od njih ukupno 127), uzimajući u obzir da je Grad Zagreb obrađen u drugom dijelu sa županijama. Sredstva koja su za financiranje programa i projekata udruga izdvojena iz proračuna 326 općina (od njih ukupno 428) također su detaljno analizirana obzirom na opća i specifična područja

natječaja, izravne i neizravne korisnike te osnovne i dodatne aktivnosti provedene u financiranim projektima i programima, kao što su prikazane i osnovne procedure korištene pri dodjeli tih sredstava. Na samom kraju Izvješća, sva dodijeljena sredstva iz regionalnih i lokalnih proračuna prikazana su zbirno.

U 2014. godini za programe i projekte organizacija civilnog društva ukupno je iz svih javnih izvora na nacionalnoj i lokalnim razinama (proračuni županija, Grada Zagreba, gradova i općina) dodijeljeno 1.666.839.081,55 kuna. Tijela državne uprave, uredi Vlade Republike Hrvatske i druge javne institucije dodijelili su organizacijama civilnog 652.491.986,14 kuna, odnosno 39,1% od sveukupno dodijeljenog iznosa iz javnih izvora. Od toga je iz dijela prihoda od igara na sreću dodijeljeno 351.415.999,72 kuna, odnosno 21,2% ukupnih sredstava, a iz sredstava državnog proračuna 294.548.630,78 kuna, odnosno 17,2% ukupnih sredstava. Županije, Grad Zagreb, gradovi i općine su u 2014. godini dodijelili ukupno 1.014.347.095,41 kuna, odnosno 60,9% sredstava iz svih javnih izvora. Iz sredstava proračuna gradova dodijeljeno je 28% ukupnih sredstava (464.228.208,62 kn), sredstva iz proračuna Grada Zagreba čine udio od čak 16,2% u ukupno dodijeljenom iznosu (268.215.852,05 kn), iz sredstava proračuna općina dodijeljeno je 10,5% ukupnih sredstava (172.942.140,73 kn), a iz sredstava proračuna županija dodijeljeno je tek 6,5% ukupnih sredstava (108.960.894,01 kn).

**Tablica 1. Dodijeljeni iznos u 2014. godini prema izvorima sredstava**

<b>Izvor sredstava</b>	<b>Dodijeljeni iznos u 2014.</b>	<b>%</b>
Sredstva iz proračuna gradova	464.228.208,62	28,0
Sredstva iz dijela prihoda od igara na sreću	351.415.999,72	21,2
Sredstva iz državnog proračuna	294.548.630,78	17,2
Sredstva iz proračuna Grada Zagreba	268.215.852,05	16,2
Sredstva iz proračuna općina	172.942.140,73	10,5
Sredstva iz proračuna županija	108.960.894,01	6,5
sredstva iz dijela prihoda od HRT pristojbe	2.890.322,27	0,2
nefinancijska bespovratna sredstva	1.957.358,84	0,1
sredstva iz naknade za zaštitu okoliša	1.679.674,53	0,1
<b>Ukupno:</b>	<b>1.666.839.081,55</b>	<b>100,00</b>

Iz tablice 2. je razvidno da su se sredstva dodijeljena iz državnog proračuna, dijela prihoda od igara na sreću, dijela prihoda od HRT pristojbe, sredstva iz naknade za zaštitu okoliša te sredstva iz proračuna županija povećala u odnosu na 2013. godinu. S druge strane, zabilježeno je smanjenje dodijeljenih sredstava iz proračuna Grada Zagreba te iz proračuna gradova, dok se najznačajnije smanjenje dodijeljenih sredstava uočava kod općina – u odnosu na 2013., u 2014. godini dodijeljeno je 11.823.099,30 kuna manje iz proračuna općina, što se djelomično može opravdati činjenicom da je u 2014. godini manji broj općina dostavio svoje izvještaje (326 općina u odnosu na 336 općine analizirane u 2013. godini).

**Tablica 2. Trendovi u dodjeli sredstava iz pojedinih izvora**

Izvor sredstava	Dodijeljeni iznos u 2011. (kn)	Trend 2010/2011 (%)	Dodijeljeni iznos u 2012. (kn)	Trend 2011/2012 (%)	Dodijeljeni iznos u 2013. (kn)	Trend 2012/2013 (%)	Dodijeljeni iznos u 2014. (kn)	Trend 2013/2014 (%)
Sredstva iz državnog proračuna	235.596.455,30	↘ 1,3	234.216.712,95	↘ 0,6	254.635.687,27	↗ 8,7	294.548.630,78	↗ 15,7
Sredstva iz dijela prihoda od igara na sreću	305.879.897,27	↗ 23,3	277.877.487,37	↘ 9,2	304.013.119,12	↗ 9,4	351.415.999,72	↗ 15,6
Sredstva iz dijela prihoda od HRT pristojbe*	-	-	-	-	843.755,73	-	2.890.322,27	↗ 242,6
Sredstva iz naknade za zaštitu okoliša	342.694,33	↘ 70,4	1.122.285,59	↗ 227,5	753.128,02	↘ 32,9	1.679.674,53	↗ 123,0
Sredstva iz proračuna Grada Zagreba	292.422.144,56	↗ 11,4	258.567.395,20	↘ 11,6	276.146.386,07	↗ 6,8	268.215.852,05	↘ 2,9
Sredstva iz proračuna županija	97.700.962,17	↗ 15,5	93.007.793,55	↘ 4,8	104.652.124,66	↗ 12,5	108.960.894,01	↗ 4,1
Sredstva iz proračuna gradova	502.897.654,66	↗ 14,8	458.847.834,28	↘ 8,8	477.457.001,58	↗ 4,1	464.228.208,62	↘ 2,8
Sredstva iz proračuna općina	205.496.207,21	↗ 10,1	215.396.617,56	↗ 4,8	184.765.240,03	↘ 14,2	172.942.140,73	↘ 6,4
<b>Ukupno</b>	<b>1.640.336.015,50</b>	<b>↗ 12,4</b>	<b>1.539.036.126,50</b>	<b>↘ 6,2</b>	<b>1.603.266.442,48</b>	<b>↗ 4,2</b>	<b>1.664.881.722,71</b>	<b>↗ 3,9</b>

\*Podaci Agencije za elektroničke medije, koja sredstva dodjeljuje iz prihoda od HRT pristojbe, prvi su puta uvršteni u Izvješće za 2013.

U 2014. godini, postignut je napredak u zajedničkom, središnjem planiranju Vladinih prioriteta za financiranje projekata i programa udruga iz državnog proračuna ponajprije radom Vladinog Međuresornog povjerenstva za koordinaciju politike financiranja projekata udruga, provedbom Vladine Uredbe o kriterijima za raspodjelu dijela prihoda od igara na sreću, ujednačavanju natječajne dokumentacije među državnim tijelima i boljem planiranju prioriteta za financiranje međuresornim usuglašavanjem.

Nastavljen je trend razvoja politike financiranja i sufinanciranja programa i projekata udruga namijenjenih općem dobru iz državnog proračuna i fondova EU i unapređivanje informacijskog sustava koji jamči učinkovitu koordinaciju politike financiranja iz javnih izvora i na minimum svodi rizik višestrukog financiranja istih troškova na projektima udruga. Naglasak u cijelom sustavu je na smanjenju administrativnog opterećenja, ali i dodatnom jačanje postojećih kapaciteta za djelotvorno upravljanje natječajnim ciklusom. Nastavlja se sustavno praćenje i vrednovanje rezultata financiranih projekata i programa financiranih sredstvima EU, a navedena dobra praksa nastoji se što bolje prenijeti i na praćenje i vrednovanje rezultata projekata i programa financiranih iz domaćih sredstava.

Kao i svake godine, Ured za udruge Vlade Republike Hrvatske zahvaljuje svim službenicama i službenicima u tijelima državne uprave i jedinicama lokalne i regionalne samouprave na suradnji u prikupljanju, obradi i dostavljanju svih traženih informacija. Nadamo se da smo uspjeli na objektivan način prikazati relevantne informacije o financiranju projekata i programa u 2014. godini te da će te informacije pomoći davateljima financijskih sredstava u planiranju budućih natječaja, a organizacijama civilnoga društva u kvalitetnijoj pripremi projektnih prijedloga.

## **I. Sažetak analize dodijeljenih bespovratnih sredstava za projekte i programe organizacija civilnog društva u 2014.**

Temeljem provedene analize podataka o bespovratnim sredstvima projektima i programima organizacija civilnoga društva, dodijeljenima od strane 34 tijela državne uprave, ureda Vlade Republike Hrvatske i drugih javnih institucija davatelja bespovratnih sredstava organizacijama civilnog društva, možemo zaključiti sljedeće:

- U 2014. godini ukupno je dodijeljeno 652.491.986,14 kn za programe i projekte organizacija civilnog društva iz državnog proračuna, od čega je 650.534.627,30 kn financijskih sredstava, dok je nefinancijskih sredstava dodijeljeno u protuvrijednosti od 1.957.358,84 kn.
- Iz dijela prihoda od igara na sreću dodijeljeno je 351.415.999,72 kn, odnosno 53,86% ukupnih sredstava, dok je iz sredstava državnog proračuna dodijeljeno 294.548.630,78 kn, odnosno 45,14% ukupnih sredstava.
- U 2014. je godini dodijeljeno 5.651.659,19 kn, odnosno 0,87% ukupnog iznosa, izvan natječaja, odlukom čelnika tijela državne uprave. Na taj je način, između ostalih, bespovratna financijska sredstva dodijelilo dvanaest tijela državne uprave.
- Najveći iznos, 181.695.327,76 kn, dodijelilo je Ministarstvo znanosti, obrazovanja i sporta s udjelom od 27,93% u odnosu na ukupni iznos te redom: Ministarstvo socijalne politike i mladih (23,83%), Ministarstvo kulture (s udjelom 14,58%), Nacionalna zaklada za razvoj civilnoga društva (6,40%) te Savjet za nacionalne manjine (5,17%).
- Sveukupno dodijeljeni iznos bespovratnih financijskih sredstava iz državnog proračuna bilježi rast od 90.965.773,83 kn u odnosu na 2013. godinu. Ipak, važno je napomenuti da su u Izvješće za 2014. uvrštena tijela koja nisu bila obrađivana u prethodnim godinama (Zaklade „Hrvatska kuća“ i „Hrvatska za djecu“) te da su uvršteni podaci Državne uprave za zaštitu i spašavanje vezani uz mjere zaštite od požara.
- U 2014. ukupno je financirano 5.827 programa i projekata, što je za 1,77% više nego u 2013. godini kada je financirano ukupno 5.724 programa i projekata.
- Iz dostavljenih podataka vidljivo je da više od 96% financiranih projekata, financiranih u iznosu od 585.274.611,63 kn traje do dvanaest mjeseci, a samo 3,17% od ukupnog broja traje dulje od 12 mjeseci.
- S obzirom na status provedbe projekta ili programa iz dostavljenih je podataka razvidno kako je više od 90% projekata i programa provedeno sukladno ugovoru. Ti su projekti i programi ujedno financirani s 89,07% ukupno dodijeljenog iznosa, odnosno, 556.407.067,05 kn.

- Za područje potpore osobama s invaliditetom, osobama s posebnim potrebama i socijalno ugroženim skupinama dodijeljeno je gotovo 23% ukupnog iznosa, odnosno 142.912.017,56 kn. Slijedi područje sporta, koje je financirano sa 134.959.189,46 kn i udjelom od 21,6%, dok je za projekte zaštite i promicanja kulture, kulturnih i povijesnih dobara te očuvanja prirode dodijeljeno 18,4% ukupnog iznosa, odnosno 114.935.272,46 kn.
- Analizom podataka utvrđeno je da su najveći udio u ukupnom iznosu dodijeljenih sredstava, kao skupina izravnih korisnika financiranih projekata i programa u 2014. imali sportaši. Oni se kao izravni korisnici spominju u 7 programa financiranih u iznosu od 119.365.188,00 kn (19,11% ukupnog iznosa). Po visini iznosa slijedi opća populacija građana (17,84%) te osobe s invaliditetom (13,07%). Ostali korisnici zastupljeni su s udjelom manjim od 10%.
- Gotovo četvrtinu neizravnih korisnika financiranih projekata i programa, prema dodjeljenom iznosu u 2014. godini, čine udruge i građanske inicijative (22,51%), odnosno 140.623.579,50 kn. Na drugom su mjestu osobe s invaliditetom, s dodijeljenih 9,82% ukupnog iznosa, odnosno 61.324.235,07 kn.
- Rezultati analize pokazuju da su sportska natjecanja u 2014. financirana u iznosu od 124.888.038,88 kn, što čini skoro 20% ukupnog iznosa. Slijede aktivnosti kulturnog stvaralaštva, u iznosu od 108.187.945,99 (17,32%) te aktivnosti usmjerene podizanju razine kvalitete života osoba s invaliditetom, koje se kao osnovna aktivnost navode u 376 projekata i programa te su financirane u iznosu od 79.705.178,20 kn (12,76%).
- Najbrojniji dodatni tip aktivnosti vezan je uz izgradnju kapaciteta organizacija civilnoga društva - navodi se u 75 projekata i programa i financiran je u iznosu od 137.530.581,95 kn. Slijede aktivnosti usmjerene podizanju razine kvalitete života osoba s invaliditetom, financirane u iznosu od 66.872.826,41 kn (10,70%). Informiranje i osvještavanje javnosti kao dodatni tip aktivnosti zastupljeno je u iznosu od 37.541.471,57 kn, odnosno čini 6,01% u ukupno dodjeljenom iznosu.
- U provedbu projekata i programa organizacija civilnoga društva, financiranih od strane tijela državne uprave, ureda Vlade Republike Hrvatske i drugih javnih institucija, u 2014. bilo uključeno više od 56.000 volontera u čitavoj Hrvatskoj. Najveći broj volontera uključivao se u provođenje projekata i programa vezanih uz sudionike i stradalnike Domovinskog rata. Slijedi područje demokratizacije, razvoja civilnog društva i volonterstva, jačanje socijalne kohezije te razvoja filantropije.
- Bespovratna financijska sredstva prvenstveno su namijenjena pojedinačnim udrugama (koje navodi 29 davatelja bespovratnih financijskih sredstava) te savezima ili mrežama udruga (navodi ih 19 davatelja bespovratnih financijskih sredstava). Pet davatelja sredstva je namijenilo privatnim zakladama, dok su četiri davatelja dio svojih sredstava namijenila vjerskim zajednicama, umjetničkim organizacijama i znanstveno-istraživačkim institucijama. Tri davatelja bespovratnih financijskih sredstava financirala su privatne ustanove, dva neformalne građanske inicijative i sindikate, a

pravnim klinikama pravnih fakulteta i savjetovalištima za zaštitu potrošača sredstva je namijenio po jedan davatelj bespovratnih financijskih sredstava.

- U 2014. godini raspisana su 102 natječaja i javnih poziva. Šest natječaja raspisano je prije 2013. godine (višegodišnji natječaji). Svako tijelo je u 2014. godini u prosjeku raspisalo 3 natječaja. Četrdeset i tri natječaja raspisana su jednom u 2014. godini za dva i više programskih područja, 34 natječaja raspisano je jednom godišnje za jedno programsko područje, dok je 9 natječaja bilo otvoreno cijele godine.
- Većina natječaja objavljena je na internetskim stranicama (90 objava, odnosno 78,3%). U dnevnom tisku, uz objavu cjelovitog teksta na internetskoj stranici davatelja bespovratnih financijskih sredstava objavljeno je 12 natječaja, dok je u sredstvima javnog priopćavanja objavljeno 9 natječaja.
- Na 39 natječaja (odnosno 39,4% ukupnog broja svih raspisanih natječaja) prijave su se dostavljale isključivo poštom. Poštom i/ili osobnom dostavom prijave su se mogle dostaviti također na 39 natječaja, dok su se na 23 natječaja prijave zaprimale putem interneta uz dostavu originalne prijave poštom. Dostavu prijave isključivo elektroničkim putem nije naveo nijedan davatelj financijske potpore.
- Nezavisna stručna tijela bila su i u 2014. godini raznolikog sastava. Na 52 natječaja u radu stručnih tijela sudjelovali su predstavnici tijela državne uprave, na 39 natječaja sudjelovali su predstavnici znanstvenih i stručnih institucija; na 24 natječaja sudjelovali su i nezavisni stručnjaci. Predstavnici organizacija civilnog društva bili su dio nezavisnih stručnih tijela u 19 natječajnih procedura.
- Konačnu odluku o dodjeli bespovratnih financijskih sredstava u 48% natječaja donio je čelnik tijela državne uprave na prijedlog nezavisnog stručnog tijela koje je razmatralo projekte i programe. Predstavničko tijelo donijelo je odluku u 36,3% natječaja. Čelnik tijela državne uprave/ Ureda Vlade RH/ javne institucije ili ovlašteni dužnosnik donio je samostalnu konačnu odluku o dodjeli bespovratnih financijskih sredstava na ukupno 5 natječaja (4,9% ukupnog broja svih raspisanih natječaja), kao i nezavisno stručno tijelo.
- Organizacije civilnoga društva u većini su slučajeva o odobrenim bespovratnim financijskim sredstvima obavještene pisanim putem, bilo poštom ili e-mailom (181,9%). Usmenim putem OCD-i su obaviješteni u 9,6% slučajeva.
- O neodobrenim financijskim sredstvima organizacije civilnog društva također su obavještene većinom pisanim putem, u 86% analiziranih slučajeva. Na 80% natječaja obavijest je objavljena na internetskim stranicama davatelja bespovratnih financijskih sredstava, a na ukupno 9 natječaja organizacije civilnoga društva kojima nisu odobrena bespovratna financijska sredstva obaviještena su o tome usmenim putem, odnosno telefonom.

- Rezultati natječaja i javnih poziva na skoro svim natjecajima objavljeni su za širu javnost na internetskoj stranici davatelja bespovratnih financijskih sredstava. Na 34,3% natječaja takve su informacije također objavljene u sredstvima javnog priopćavanja.
- Ugovori o financiranju organizacija civilnog društva u sklopu 44,1% raspisanih natječaja zaključeni su najkasnije 60 dana od zaključenja natječaja, a za 34,3% natječaja najkasnije 30 dana od njegovog zaključenja. Ugovori se nisu zaključivali u jednom raspisanom natjecaju.
- Analizirajući vrste nastalih troškova, utvrđeno je da se na 35 natječaja (52,24 natječaja, odnosno 77,96% ukupnog iznosa troškova) radilo o naknadama članovima stručnih tijela, a na 15 natječaja sadržani su drugi troškovi (putni troškovi, programska i financijska predvrednovanja i vrednovanja).
- Ukupno je uloženo 219 prigovora, od kojih je 46 uvaženo. Većina uložениh prigovora, njih 157, odnosila se na ocjenu o neispunjavanju formalnih uvjeta natječaja.
- Analiza je pokazala kako su davatelji financijske potpore u 2014. (su)financirali plaće i naknade za 4517 osoba, dok je naknadu putem ugovora, za aktivnosti na financiranim projektima i programima u 2014., dobilo 2926 osoba.
- Utvrđeno je da su svi davatelji financijskih sredstava obvezali organizacije civilnog društva na dostavu nekog oblika završnog izvješća (periodična i završna financijska i programska izvješća, prilozi i proizvodi proistekli iz trajanja i provedbe projekta). Praćenje rezultata većinom se provodi pregledom završnih godišnjih izvješća i završnih financijskih izvješća, a na više od polovice natječaja i terenskim posjetama udrugama tijekom provedbe projekta odnosno programa. Polovica natječaja podrazumijeva i dostavu polugodišnjih programskih odnosno polugodišnjih financijskih izvješća.
- Gotovo svi davatelji financijskih potpora rezultate provedenih projekata i programa koriste i predstavljaju prilikom javnih događanja, komunikacije s javnošću ili prezentacije rada tijela državne uprave/ Ureda Vlade RH/javne institucije, odnosno uprave /odjela i/ili prigodom planiranja novih natječaja za organizacije civilnog društva iz javnih sredstava RH. Većina davatelja također koristi informacije o provedenim natjecajima i javnim pozivima prilikom razvoja programa, predlaganja novih propisa, poboljšanja politika ili strateških dokumenta.



## **1. Pregled financijskih i nefinancijskih bespovratnih sredstava dodijeljenih programima i projektima organizacija civilnog društva u 2014. godini**

*Upitnik za tijela državne uprave, urede Vlade Republike Hrvatske i javne institucije o postupcima i rezultatima financiranja projekata i programa organizacija civilnoga društva u 2014. godini* dostavljen je tijelima državne uprave, uredima Vlade Republike Hrvatske i javnim institucijama davateljima bespovratnih sredstava organizacijama civilnog društva. Prikupljeni su podaci za ukupno trideset i četiri davatelja bespovratnih sredstava koji su imali ustrojen program za dodjeljivanje nekog oblika financijskih ili nefinancijskih sredstava. To su:

Vlada Republike Hrvatske – proračunska zaliha  
Vlada Republike Hrvatske – Ured za udruge  
Vlada Republike Hrvatske – Ured za ljudska prava i prava nacionalnih manjina  
Vlada Republike Hrvatske – Ured za suzbijanje zlouporabe droga  
Vlada Republike Hrvatske – Ured za ravnopravnost spolova  
Državni ured za Hrvate izvan Republike Hrvatske  
Savjet za nacionalne manjine  
Ministarstvo znanosti, obrazovanja i sporta  
Ministarstvo kulture  
Ministarstvo socijalne politike i mladih  
Ministarstvo zdravlja  
Ministarstvo branitelja  
Ministarstvo gospodarstva  
Ministarstvo turizma  
Ministarstvo regionalnoga razvoja i fondova Europske unije  
Ministarstvo rada i mirovinskoga sustava  
Ministarstvo poljoprivrede  
Ministarstvo vanjskih i europskih poslova  
Ministarstvo zaštite okoliša i prirode  
Ministarstvo unutarnjih poslova  
Ministarstvo pomorstva, prometa i infrastrukture  
Ministarstvo pravosuđa  
Ministarstvo uprave  
Ministarstvo obrane  
Ministarstvo poduzetništva i obrta<sup>1</sup>  
Nacionalna zaklada za razvoj civilnoga društva  
Zaklada „Kultura nova“  
Zaklada „Hrvatska kuća“  
Zaklada „Hrvatska za djecu“  
Hrvatski zavod za zapošljavanje  
Fond za zaštitu okoliša i energetske učinkovitost

---

<sup>1</sup> Ministarstvo poduzetništva i obrta u okviru propisane nadležnosti ne planira proračunska sredstva niti provodi mjere za organizacije civilnoga društva i udruge

Analiza podataka prikupljenih upitnikom obavljala se nad ukupno dvadeset i osam tijela državne uprave/ureda Vlade RH/institucije: naime, Ministarstvo obrane dodjeljivalo je samo nefinancijska sredstva, sredstva Vlade Republike Hrvatske iz proračunske zalihe analizirana su samo u financijskom pregledu dodijeljenih sredstava te pregledu sredstava prema općem i specifičnom području financiranja, a Hrvatski zavod za zapošljavanje dostavio je samo skupne podatke o dodijeljenim sredstvima organizacijama civilnoga društva u 2014. Također, podaci za Državnu upravu za zaštitu i spašavanje te Ministarstvo obrane nisu obrađivani u prikazu natječajnih procedura jer su sva sredstva dodijeljena bez natječaja, bilo temeljem zakonskih obveza, bilo odlukom čelnika. Ministarstvo uprave i Ministarstvo poduzetništva i obrta u 2014. godini nisu dodjeljivali sredstva organizacijama civilnoga društva. Valja napomenuti kako Izvješće i ove godine sadrži podatke za sredstva nacionalnog doprinosa projektima organizacija civilnoga društva, financiranim iz pretpristupnih programa Europske unije.

### 1.1. Izvori sredstava

U 2014. godini organizacijama civilnog društva, iz javnih izvora na nacionalnoj razini, ukupno je dodijeljeno 652.491.986,14 kn. Sredstva su dodijeljena iz različitih izvora kao što je prikazano u tablici 3. Iz dijela prihoda od igara na sreću dodijeljeno je 351.415.999,72 kn, odnosno 53,86% ukupnih sredstava, dok je iz sredstava državnog proračuna dodijeljeno 294.548.630,78 kn, odnosno 45,14% ukupnih sredstava. Kao i prethodnih godina, određeni dio sredstava (0,26%) dodijeljen je iz sredstava naknade za zaštitu okoliša. I ove godine su se analizirali podaci Agencije za elektroničke medije koja sredstva dodjeljuje iz prihoda od HRT pristojbe, iz kojeg izvora je dodijeljeno 0,44% sredstava. U 2014. dodjeljivana su i nefinancijska bespovratna sredstva.

Tablica 3. Dodijeljeni iznos u 2014. godini prema izvorima sredstava

Izvor sredstava	Dodijeljeni iznos u 2014.	%
sredstva iz dijela prihoda od igara na sreću	351.415.999,72	53,86
sredstva iz državnog proračuna	294.548.630,78	45,14
sredstva iz dijela prihoda od HRT pristojbe	2.890.322,27	0,44
nefinancijska bespovratna sredstva	1.957.358,84	0,30
sredstva iz naknade za zaštitu okoliša	1.679.674,53	0,26
<b>Ukupno:</b>	<b>652.491.986,14</b>	<b>100,00</b>

### 1.2. Vrsta i način dodjeljivanja sredstava

Analiza odgovora na upit o vrsti i načinu dodjeljivanja bespovratnih sredstava pokazuje da su pojedini davatelji bespovratnih sredstava u 2014. godini koristili (nerijetko istodobno) više modela dodjele sredstava. Devetnaest tijela državne uprave/ureda Vlade RH/javnih institucija dodjeljivalo je sredstva putem javnog natječaja, njih dvanaest dodjeljivalo ih je i izvan natječaja, odlukom čelnika tijela državne uprave, a po devet davatelja bespovratnih sredstava dodjeljivala su bespovratna sredstva i putem javnih poziva za iskaz interesa za suradnju. Četiri tijela državne uprave/ureda Vlade RH/javnih institucija dodijelila su sredstva za realizaciju javnih potreba RH na temelju zakona. Dva tijela (Ministarstvo kulture i Ured za

udruge Vlade Republike Hrvatske) imala su ustrojen poseban program sufinanciranja projekata financiranih iz proračuna Europske unije, a u dodatnih pet slučajeva (Ministarstvo socijalne politike i mladih, Ured za udruge Vlade Republike Hrvatske, Ministarstvo rada i mirovinskoga sustava, Ured za ravnopravnost spolova Vlade Republike Hrvatske te Ministarstvo regionalnoga razvoja i fondova EU) radilo se o nacionalnom doprinosu sufinanciranja projekata provedenih u sklopu EU natječaja. Ministarstvo kulture izvjestilo je i o sredstvima koja su organizacijama civilnoga društva dodijeljena putem posebne proračunske aktivnosti otvorene za određene korisnike, a Ministarstvo socijalne politike i mladih i ove je godine dodijelilo sredstva temeljem izravnog ugovaranja s organizacijama civilnoga društva – pružateljima socijalnih usluga. Vlada Republike Hrvatske dodjeljivala je sredstva iz proračunske zalihe Republike Hrvatske, a Ministarstvo obrane i Državna uprava za zaštitu i spašavanje su u 2014. godini dodjeljivala nefinancijska sredstva izvan natječaja, odlukom čelnika tijela državne uprave.

Analizom dodijeljenih iznosa prema vrsti i načinu dodjeljivanja sredstava utvrđeno je da je više od polovice sredstava dodijeljeno putem javnog natječaja (335.313.347,89 kn). Slijede sredstva dodijeljena za realizaciju javnih potreba RH na temelju zakona (167.611.728,70 kn), a putem javnog poziva za iskaz interesa za suradnju u 2014. je dodijeljeno 58.946.442,31 kn (9,03%). Odlukom čelnika tijela državne uprave/ureda Vlade RH/javne institucije dodijeljeno je 5.651.659,19 kn, odnosno 0,87% ukupno dodijeljenog iznosa.

Tablica 4. Vrsta i način dodjeljivanja sredstava

Vrsta i način dodjeljivanja sredstava	N	Iznos (kn)	%
bespovratna sredstva putem javnog natječaja, partnerstva i višegodišnjeg financiranja	19	335.313.347,89	51,39
bespovratna sredstva za realizaciju javnih potreba RH na temelju zakona	4	167.611.728,70	25,69
bespovratna sredstva putem javnog poziva za iskaz interesa za suradnju	9	58.946.442,31	9,03
izravno ugovaranje pružanja socijalnih usluga	1	50.367.171,63	7,72
sredstva osigurana Odlukom Vlade RH (MZOS)	1	9.300.000,00	1,43
sufinanciranje obveznog udjela OCD na projektima financiranina iz EU fondova	2	6.339.774,65	0,97
sredstva osigurana na posebnoj proračunskoj aktivnosti za određene korisnike	1	6.300.000,00	0,97
bespovratna sredstva odlukom čelnika tijela državne uprave/ureda Vlade RH/javne institucije	12	5.651.659,19	0,87
nacionalni doprinos sufinanciranja projekata EU	5	7.720.587,99	1,18
proračunska zaliha	1	2.695.010,91	0,41
nefinancijska bespovratna sredstva dodijeljena odlukom čelnika tijela	2	1.957.358,84	0,30
Odluka upravnog Odbora Fonda i financijskog plana Fonda za razvoj Grada Vukovara (MRRFEU)	1	288.904,03	0,04
<b>Ukupno:</b>		<b>652.491.986,14</b>	<b>100,00</b>

N u tablici označava broj slučajeva, uz napomenu da je u tom pitanju bila otvorena mogućnost višestrukih odgovora

Usporedbom podataka o vrsti i načinu dodjele sredstava u 2013. i 2014. godini, razvidno je da se u 2014. godini povećao ukupan iznos dodijeljenih bespovratnih sredstava i to za 14,14%. Dio povećanja odnosi se na nova tijela koja su ove godine uvrštena u Izvješće, prije svega Zaklade „Hrvatska kuća“ i „Hrvatska za djecu“ te na sredstva Državne uprave za zaštitu i spašavanje usmjerena dobrovoljnim vatrogasnim društvima u sklopu Programa aktivnosti u provedbi posebnih mjera zaštite od požara od interesa za Republiku Hrvatsku u 2014. godini. Najveće povećanje zabilježeno je kod sredstava dodijeljenih iz proračunske zalihe (74,67%) te kod nefinancijskih bespovratnih sredstava dodijeljenih odlukom čelnika tijela (65,42%). Smanjenje sredstava zabilježeno je kod sufinanciranja obveznog udjela OCD-a na projektima financiranim iz EU fondova (13,97%) te kod dodjele bespovratnih sredstava za realizaciju javnih potreba RH na temelju zakona (8,13%).

Tablica 5. Vrsta i način dodjeljivanja sredstava u 2014. u odnosu na 2013. godinu

Vrsta i način dodjeljivanja sredstava	Iznos u 2013. (kn)	Iznos u 2014. (kn)	Trend (%)
bespovratna sredstva putem javnog natječaja, partnerstva i višegodišnjeg financiranja	285.192.295,26	335.313.347,89	↗ 14,95
bespovratna sredstva za realizaciju javnih potreba RH na temelju zakona	153.983.226,70	167.611.728,70	↘ 8,13
bespovratna sredstva putem javnog poziva za iskaz interesa za suradnju	56.886.377,25	58.946.442,31	↗ 3,49
izravno ugovaranje pružanja socijalnih usluga	40.445.711,18	50.367.171,63	↗ 19,70
sredstva osigurana Odlukom Vlade RH	0,00	9.300.000,00	↗ 100,0
sufinanciranje obveznog udjela OCD-a na projektima financiranim iz EU fondova	7.225.675,50	6.339.774,65	↘ 13,97
sredstva osigurana na posebnoj proračunskoj aktivnosti za određene korisnike	6.300.000,00	6.300.000,00	=
bespovratna sredstva odlukom čelnika tijela državne uprave/ureda Vlade RH/javne institucije	4.514.268,51	5.651.659,19	↗ 20,12
nacionalni doprinos sufinanciranja projekata EU	4.338.617,04	7.720.587,99	↗ 43,80
proračunska zaliha	682.682,03	2.695.010,91	↗ 74,67
nefinancijska bespovratna sredstva dodijeljena odlukom čelnika tijela	676.836,67	1.957.358,84	↗ 65,42
Odluka upravnog Odbora Fonda i financijskog plana FORGV	0,00	288.904,03	↗ 100,0
<b>Ukupno:</b>	<b>560.245.690,14</b>	<b>652.491.986,14</b>	<b>↗ 14,14</b>

### 1.3. Pregled bespovratnih financijskih sredstava dodijeljenih prema tijelima državne uprave/uredima Vlade RH/javnim institucijama

U 2014. godini ukupno je dodijeljeno 650.534.627,30 kn za programe i projekte organizacija civilnog društva iz državnog proračuna, dijela prihoda od igara na sreću, dijela prihoda od HRT pristojbe i sredstava iz naknade za zaštitu okoliša. Najveći iznos, 181.695.327,76 kn, dodijelilo je Ministarstvo znanosti, obrazovanja i sporta s udjelom od 27,93% u odnosu na ukupni iznos te redom: Ministarstvo socijalne politike i mladih (23,83%), Ministarstvo kulture (s udjelom 14,58%), Nacionalna zaklada za razvoj civilnoga društva (6,40%) te Savjet

za nacionalne manjine (5,17%). Ostali davatelji bespovratnih financijskih sredstava u 2014. godini dodijelili su iznose čiji je pojedinačni udio manji od 4% ukupnog iznosa.

Tablica 6. Pregled bespovratnih financijskih sredstava dodijeljenih za programe i projekte organizacija civilnog društva iz državnog proračuna, dijela prihoda od igara na sreću, dijela prihoda od HRT pristojbe i naknade za zaštitu okoliša, prema tijelima državne uprave/uredima Vlade RH/javnim institucijama

Naziv davatelja bespovratnih sredstava	Iznos odobren u 2014. (kn)	%
Ministarstvo znanosti, obrazovanja i sporta	181.695.327,76	27,93
Ministarstvo socijalne politike i mladih	155.015.017,30	23,83
Ministarstvo kulture	94.870.289,69	14,58
Nacionalna zaklada za razvoj civilnoga društva	41.660.871,37	6,40
Savjet za nacionalne manjine	33.635.888,25	5,17
Državna uprava za zaštitu i spašavanje	23.284.929,70	3,58
Ministarstvo zdravlja	20.848.389,00	3,20
Ministarstvo branitelja	14.152.850,85	2,18
Hrvatski audiovizualni centar	13.263.202,00	2,04
Hrvatski zavod za zapošljavanje	11.685.663,07	1,80
Vlada Republike Hrvatske – Ured za udruge	9.098.736,03	1,40
Zaklada „Kultura nova“	8.001.095,04	1,23
Državni ured za Hrvate izvan RH	7.794.000,00	1,20
Ministarstvo gospodarstva	6.000.000,00	0,92
Ministarstvo turizma	5.393.219,90	0,83
Ministarstvo vanjskih i europskih poslova	3.109.084,16	0,48
Agencija za elektroničke medije	2.890.322,27	0,44
Vlada Republike Hrvatske – proračunska zaliha	2.695.010,91	0,41
Ministarstvo rada i mirovinskoga sustava	2.306.004,04	0,35
Zaklada „Hrvatska za djecu“	2.159.017,01	0,33
Ministarstvo pravosuđa	2.006.096,87	0,31
Ministarstvo poljoprivrede	1.768.052,96	0,27
Fond za zaštitu okoliša i energetske učinkovitost	1.679.674,53	0,26
Vlada Republike Hrvatske – Ured za suzbijanje zlouporabe droga	1.394.479,00	0,21
Ministarstvo regionalnoga razvoja i fondova Europske unije	1.020.908,53	0,16
Zaklada „Hrvatska kuća“	775.053,47	0,12
Ministarstvo zaštite okoliša i prirode	761.725,00	0,12
Ministarstvo unutarnjih poslova	602.000,00	*
Ministarstvo pomorstva, prometa i infrastrukture	519.765,00	*
Vlada Republike Hrvatske – Ured za ljudska prava i prava nacionalnih manjina	369.997,60	*
Vlada Republike Hrvatske – Ured za ravnopravnost spolova	77.955,99	*
<b>Ukupno:</b>	<b>650.534.627,30</b>	<b>100,0</b>

\* Udio u ukupnom iznosu manji je od 0,1% te je radi preglednosti izuzet iz tablice

U tablici 7 za svakog davatelja bespovratnih sredstava prikazan je odnos dodijeljenih bespovratnih financijskih sredstava u 2013. i 2014. godini te trend rasta ili pada dodijeljenih sredstava u odnosu na prethodnu godinu. Ukupno dodijeljeni iznos bespovratnih financijskih sredstava bilježi rast od 13,98% u odnosu na 2013. godinu. Dio povećanja odnosi se na nova

tijela koja su ove godine uvrštena u Izvješće – Zaklade „Hrvatska kuća“ i „Hrvatska za djecu“ te na sredstva Državne uprave za zaštitu i spašavanje dodijeljena u svrhu zaštite od požara.

Tablica 7. Pregled ukupnih bespovratnih financijskih sredstava dodijeljenih za programe i projekte organizacija civilnog društva iz državnog proračuna, dijela prihoda od igara na sreću, dijela prihoda od HRT pristojbe i naknade za zaštitu okoliša, uključujući nacionalno sufinanciranje EU projekata, u 2014. godini u odnosu na 2013. godinu, prema tijelima državne uprave/uredima Vlade RH/javnim institucijama

Naziv davatelja bespovratnih sredstava	Dodijeljena financijska sredstva u 2013. (kn)	Dodijeljena financijska sredstva u 2014. (kn)	Trend (%)
Ministarstvo znanosti, obrazovanja i sporta	162.534.394,20	181.695.327,76	↗ 10,55
Ministarstvo socijalne politike i mladih	131.766.457,09	155.015.017,30	↗ 15,15
Ministarstvo kulture	85.501.729,62	94.870.289,69	↗ 9,93
Nacionalna zaklada za razvoj civilnoga društva	36.787.980,76	41.660.871,37	↗ 11,70
Savjet za nacionalne manjine	37.530.477,79	33.635.888,25	↘ 11,58
Državna uprava za zaštitu i spašavanje	7.000.000,00	23.284.929,70	↗ 69,94
Ministarstvo zdravlja	12.507.430,00	20.848.389,00	↗ 40,01
Ministarstvo branitelja	13.936.131,24	14.152.850,85	↗ 1,53
Hrvatski audiovizualni centar	12.048.211,48	13.263.202,00	↗ 9,16
Hrvatski zavod za zapošljavanje	13.754.420,88	11.685.663,07	↘ 17,70
Vlada Republike Hrvatske – Ured za udruge	8.868.678,65	9.098.736,03	↗ 2,53
Zaklada „Kultura nova“	6.306.049,06	8.001.095,04	↗ 21,19
Državni ured za Hrvate izvan RH	8.692.147,40	7.794.000,00	↘ 11,52
Ministarstvo gospodarstva	4.682.355,41	6.000.000,00	↗ 21,96
Ministarstvo turizma	4.000.000,00	5.393.219,90	↗ 25,83
Ministarstvo vanjskih i europskih poslova	2.934.680,17	3.109.084,16	↗ 5,61
Agencija za elektroničke medije	843.755,73	2.890.322,27	↗ 70,81
Vlada Republike Hrvatske – proračunska zaliha	682.682,03	2.695.010,91	↗ 74,67
Ministarstvo rada i mirovinskoga sustava	1.255.221,29	2.306.004,04	↗ 45,57
Zaklada „Hrvatska za djecu“	0,00	2.159.017,01	↗ 100,00
Ministarstvo pravosuđa	160.027,01	2.006.096,87	↗ 92,02
Ministarstvo poljoprivrede	2.680.200,00	1.768.052,96	↘ 51,59
Fond za zaštitu okoliša i energetske učinkovitost	753.128,02	1.679.674,53	↗ 55,16
Vlada Republike Hrvatske – Ured za suzbijanje zlouporabe droga	1.369.000,00	1.394.479,00	↗ 1,83
Ministarstvo regionalnoga razvoja i fondova Europske unije	357.000,00	1.020.908,53	↗ 111,88
Zaklada „Hrvatska kuća“	0,00	775.053,47	↗ 100,00
Ministarstvo zaštite okoliša i prirode	200.002,64	761.725,00	↗ 73,74
Ministarstvo unutarnjih poslova	684.000,00	602.000,00	↘ 13,62
Ministarstvo pomorstva, prometa i infrastrukture	649.243,00	519.765,00	↘ 24,91
Vlada Republike Hrvatske – Ured za ljudska prava i prava nacionalnih manjina	1.050.000,00	369.997,60	↘ 183,79
Vlada Republike Hrvatske – Ured za ravnopravnost spolova	13.500,00	77.955,99	↗ 385,09
<b>Ukupno:</b>	<b>559.568.853,47</b>	<b>650.534.627,30</b>	<b>↗ 13,98</b>

U tablici 8. prikazan je odnos planiranih i dodijeljenih bespovratnih financijskih sredstava programima i projektima organizacija civilnog društva iz državnog proračuna, dijela prihoda od igara na sreću, dijela prihoda od HRT pristojbe i sredstava iz naknade za zaštitu okoliša u 2014. godini. Ukupno je realizirano 19,95% više sredstava od planiranih iznosa.

Tablica 8. Pregled odnosa planiranih i ukupnih bespovratnih financijskih sredstava dodijeljenih za programe i projekte organizacija civilnog društva iz državnog proračuna, dijela prihoda od igara na sreću, dijela prihoda od HRT pristojbe i sredstava iz naknade za zaštitu okoliša

Naziv davatelja bespovratnih sredstava	planirani iznos (kn)	dodijeljeni iznos (kn)	Razlika u iznosu (kn)	Trend (%)
Ministarstvo znanosti, obrazovanja i sporta	195.790.068,00	181.595.327,76	-14.094.740,24	⤵ 7,76
Ministarstvo socijalne politike i mladih	106.398.885,10	155.015.017,30	48.616.132,20	⤴ 31,36
Ministarstvo kulture**	0,00	94.870.289,69	94.870.289,69	
Nacionalna zaklada za razvoj civilnoga društva	43.000.000,00	41.660.871,37	-1.339.128,63	⤵ 3,21
Savjet za nacionalne manjine	33.698.000,00	33.635.888,25	62.111,75	⤵ 0,18
Državna uprava za zaštitu i spašavanje	24.300.000,00	23.284.929,70	-1.015.070,30	⤵ 4,36
Ministarstvo zdravlja	22.206.647,00	20.848.389,00	-1.358.258,00	⤵ 6,51
Ministarstvo branitelja	15.679.494,46	14.152.850,85	-1.526.643,61	⤵ 10,79
Hrvatski audiovizualni centar	15.000.000,00	13.263.202,00	-1.736.798,00	⤵ 13,09
Hrvatski zavod za zapošljavanje**	0,00	11.685.663,07	11.685.663,07	
Vlada Republike Hrvatske – Ured za udruge	5.000.000,00	9.098.736,03	4.098.736,03	⤴ 45,05
Zaklada „Kultura nova“	7.530.000,00	8.001.095,04	471.095,04	⤴ 5,89
Državni ured za Hrvate izvan RH	7.794.000,00	7.794.000,00	0,00	=
Ministarstvo gospodarstva	6.720.000,00	6.000.000,00	-720.000,00	⤵ 12,00
Ministarstvo turizma	5.400.000,00	5.393.219,90	-6.780,10	⤵ 0,13
Ministarstvo vanjskih i europskih poslova	3.575.000,00	3.109.084,16	-465.915,84	⤵ 14,99
Agencija za elektroničke medije**	0,00	2.890.322,27	2.890.322,27	
Zaklada „Hrvatska za djecu“	5.050.000,00	2.159.017,01	-2.890.982,99	⤵ 133,90
Ministarstvo rada i mirovinskoga sustava	9.092.790,00	2.306.004,04	-6.786.785,96	⤵ 294,31
Ministarstvo pravosuđa	1.450.000,00	2.006.096,87	556.096,87	⤴ 27,72
Ministarstvo poljoprivrede	2.035.740,00	1.768.052,96	-267.687,04	⤵ 15,14
Fond za zaštitu okoliša i energetske učinkovitost	3.000.000,00	1.679.674,53	-1.320.325,47	⤵ 78,61
Vlada Republike Hrvatske – Ured za suzbijanje zlouporabe droga	1.420.033,00	1.394.479,00	-25.554,00	⤵ 1,83
Ministarstvo regionalnoga razvoja i fondova Europske unije	1.798.904,03	1.020.908,53	-777.995,50	⤵ 76,21

Zaklada „Hrvatska kuća“	0,00	775.053,47	775.053,47	
Ministarstvo zaštite okoliša i prirode	800.000,00	761.725,00	-38.275,00	↘ 5,02
Ministarstvo unutarnjih poslova	800.000,00	602.000,00	-198.000,00	↘ 32,89
Ministarstvo pomorstva, prometa i infrastrukture	520.000,00	519.765,00	-235,00	↘ 0,05
Vlada Republike Hrvatske – Ured za ljudska prava i prava nacionalnih manjina	370.000,00	369.997,60	-2,40	↘ 0,00
Vlada Republike Hrvatske – Ured za ravnopravnost spolova	77.955,99	77.955,99	0,00	=
<b>Ukupno:</b>	<b>518.507.517,58</b>	<b>647.759.495,21*</b>	<b>129.251.977,63</b>	<b>↗ 19,95</b>

\* Ukupni iznos dodijeljenih sredstava umanjen je za iznos proračunske zalihe, obzirom da se ona odnosi upravo na neplanirane izdatke.

\*\* Tijela nisu dostavila podatak o planiranom iznosu bespovratnih financijskih sredstava

Analizom je utvrđena razlika između planiranih i dodijeljenih financijskih sredstava organizacijama civilnog društva u 2014. godini u trideset i jednom slučaju: dvadeset smanjenja dodijeljenih sredstava u odnosu na planirana, dok je u jedanaest slučajeva dodijeljeni iznos bio veći od planiranog.

Tablica 9. Pregled broja slučajeva u kojima postoji razlika između planiranih i dodijeljenih financijskih sredstava

Postoji li razlika između planiranih i dodijeljenih financijskih sredstava?	N	%
Da	31	96,88
Ne	1	3,13
<b>Ukupno:</b>	<b>32</b>	<b>100,0</b>

N = broj analiziranih davatelja financijskih sredstava

Razlozi navedene razlike između planiranih i dodijeljenih financijskih sredstava organizacijama civilnog društva u 2014. godini prikazani su u tablici 10. Svaki je davatelj financijskih sredstava mogao navesti više razloga za tu razliku. U 2014. godini čak je devet davatelja bespovratnih financijskih sredstava navelo kao razlog da osim organizacija civilnoga društva postoje i drugi potencijalni korisnici natječaja, a sedam je davatelja kao razlog navelo na početku proračunske godine nije bila poznata ukupna količina raspoloživih sredstava za natječaje te se sredstvima upravljalo oprezno. Šest je davatelja navelo da je broj prijavljenih projekata bio manji od očekivanog u određenim programskim područjima, dok je pet davatelja kao razlog navelo rebalans državnog proračuna. Pet je davatelja također navelo da se određena sredstva čuvaju za izvanredne aktivnosti i potpore izvan natječaja prema potrebi i odluci nadležnih dužnosnika. Tri je davatelja naglasilo nedostatak kapaciteta za ponavljanje natječaja unutar proračunske godine u slučajevima kada u prvom krugu ostane raspoloživih sredstava, dok su dva davatelja bespovratnih sredstava kao razlog navela da je nedovoljno organizacija civilnog društva zadovoljilo uvjete propisane natječajem.

Tablica 10. Razlozi za razliku između planiranih i dodijeljenih financijskih sredstava

Razlozi za razliku između planiranih i dodijeljenih financijskih sredstava	N	%
potencijalni korisnici natječaja su i drugi subjekti	9	37,5



na početku proračunske godine nije bila poznata ukupna količina raspoloživih sredstava za natječaje i stoga se sredstvima upravljalo oprezno	7	29,2
broj prijavljenih projekata bio je manji od očekivanog u određenim programskim područjima natječaja	6	25,0
rebalans državnog proračuna	5	20,8
određena sredstva čuvaju se za izvanredne aktivnosti i potpore izvan natječaja prema potrebi i odluci nadležnih dužnosnika	5	20,8
nedostatak kapaciteta za ponavljanje natječaja unutar proračunske godine u slučajevima kada u prvom krugu ostane raspoloživih sredstava	3	12,5
nedovoljno je organizacija civilnog društva zadovoljilo uvjete propisane natječajem	2	8,3
ostalo	7	29,2

N u tablici označava broj slučajeva, uz napomenu da je u tom pitanju bila otvorena mogućnost višestrukih odgovora

#### 1.4. Pregled bespovratnih financijskih sredstava iz državnog proračuna u 2014. godini, prema tijelima državne uprave/uredima Vlade RH/javnim institucijama

Tablica 11 prikazuje ukupan iznos od 294.548.630,78 kn, dodijeljenih iz državnog proračuna u 2014. Više od četvrtine tog iznosa pripada Ministarstvu socijalne politike i mladih, koje je dodijelilo 75.533.588,69 kn. Slijedi Ministarstvo kulture, koje je dodijelilo 60.169.556,12 kn. Treće tijelo državne uprave prema veličini dodijeljenog iznosa iz državnog proračuna jest Savjet za nacionalne manjine koji je dodijelio 33.635.888,25 kn (11,42%). Ostali davatelji bespovratnih sredstava zastupljeni su s pojedinačnim udjelom nižim od 10% ukupnog iznosa.

Tablica 11. Pregled ukupnih bespovratnih sredstava dodijeljenih za programe i projekte organizacija civilnog društva iz državnog proračuna u 2014. godini, prema tijelima državne uprave/uredima Vlade RH/javnim institucijama

Naziv davatelja bespovratnih sredstava	Dodijeljeni iznos (kn)	%
Ministarstvo socijalne politike i mladih	75.533.588,69	25,64
Ministarstvo kulture	60.169.556,12	20,43
Savjet za nacionalne manjine	33.635.888,25	11,42
Ministarstvo znanosti, obrazovanja i sporta	27.909.289,76	9,48
Državna uprava za zaštitu i spašavanje	23.284.929,70	7,91
Hrvatski audiovizualni centar	13.263.202,00	4,50
Hrvatski zavod za zapošljavanje	11.685.663,07	3,97
Ministarstvo branitelja	9.776.900,85	3,32
Ministarstvo gospodarstva	6.000.000,00	2,04
Ministarstvo turizma	5.393.219,90	1,83
Državni ured za Hrvate izvan RH	5.365.000,00	1,82
Ministarstvo zdravlja	5.194.830,00	1,76
Vlada Republike Hrvatske – Ured za udruge	3.324.961,38	1,13
Vlada Republike Hrvatske – proračunska zaliha	2.695.010,91	0,91
Ministarstvo rada i mirovinskoga sustava	2.306.004,04	0,78
Ministarstvo pravosuđa	2.006.096,87	0,68
Ministarstvo vanjskih i europskih poslova	1.884.084,16	0,64
Ministarstvo poljoprivrede	1.768.052,96	0,60
Ministarstvo regionalnoga razvoja i fondova Europske unije	1.020.908,53	0,35

Ministarstvo zaštite okoliša i prirode	761.725,00	0,26
Ministarstvo unutarnjih poslova	602.000,00	0,20
Ministarstvo pomorstva, prometa i infrastrukture	519.765,00	0,18
Vlada Republike Hrvatske – Ured za ljudska prava i prava nacionalnih manjina	369.997,60	0,13
Vlada Republike Hrvatske – Ured za ravnopravnost spolova	77.955,99	*
<b>Ukupno:</b>	<b>294.548.630,78</b>	<b>100,0</b>

\* Udio u ukupnom iznosu manji je od 0,1% te je radi preglednosti izuzet iz tablice

Sveukupno dodijeljeni iznos bespovratnih financijskih sredstava iz državnog proračuna bilježi rast od 13,78% u odnosu na 2013. godinu, uz napomenu da su u Izvješće za 2014. uvrštena pojedina tijela koja nisu bila obrađivana u prethodnim godinama (Zaklade „Hrvatska kuća“ i „Hrvatska za djecu“) te sredstva Državne uprave za zaštitu i spašavanje koja u dosadašnjim izvješćima nisu bila obrađivana.

Tablica 12. Pregled ukupnih bespovratnih financijskih sredstava dodijeljenih iz državnog proračuna u 2014. godini u odnosu na 2013. godinu, prema tijelima državne uprave/uredima Vlade RH/javnim institucijama

Naziv davatelja bespovratnih sredstava	Dodijeljeni iznos u 2013.	Dodijeljeni iznos u 2014.	Trend (%)
Ministarstvo socijalne politike i mladih	66.010.398,38	75.533.588,69	↗ 12,61
Ministarstvo kulture	57.792.132,05	60.169.556,12	↗ 3,95
Savjet za nacionalne manjine	37.530.477,79	33.635.888,25	↘ 11,58
Ministarstvo znanosti, obrazovanja i sporta	18.205.860,50	27.909.289,76	↗ 34,77
Državna uprava za zaštitu i spašavanje	7.000.000,00	23.284.929,70	↗ 69,94
Hrvatski audiovizualni centar	12.048.211,48	13.263.202,00	↗ 9,16
Hrvatski zavod za zapošljavanje	13.754.420,88	11.685.663,07	↘ 17,70
Ministarstvo branitelja	9.230.568,99	9.776.900,85	↗ 5,59
Ministarstvo gospodarstva	4.682.355,41	6.000.000,00	↗ 21,96
Ministarstvo turizma	4.000.000,00	5.393.219,90	↗ 25,83
Državni ured za Hrvate izvan RH	7.460.000,00	5.365.000,00	↘ 39,05
Ministarstvo zdravlja	5.452.430,00	5.194.830,00	↘ 4,96
Vlada Republike Hrvatske – Ured za udruge	2.310.203,15	3.324.961,38	↗ 30,52
Vlada Republike Hrvatske – proračunska zaliha	682.682,03	2.695.010,91	↗ 74,67
Ministarstvo rada i mirovinskoga sustava	1.255.221,29	2.306.004,04	↗ 45,57
Ministarstvo pravosuđa	160.027,01	2.006.096,87	↗ 92,02
Ministarstvo vanjskih i europskih poslova	329.966,00	1.884.084,16	↗ 82,49
Ministarstvo poljoprivrede	2.680.200,00	1.768.052,96	↘ 51,59
Ministarstvo regionalnoga razvoja i fondova Europske unije	357.000,00	1.020.908,53	↗ 65,03
Ministarstvo zaštite okoliša i prirode	200.002,64	761.725,00	↗ 73,74
Ministarstvo unutarnjih poslova	684.000,00	602.000,00	↘ 13,62
Ministarstvo pomorstva, prometa i infrastrukture	649.243,00	519.765,00	↘ 24,91
Vlada Republike Hrvatske – Ured za ljudska prava i prava nacionalnih manjina	1.050.000,00	369.997,60	↘ 183,79
Vlada Republike Hrvatske – Ured za ravnopravnost spolova	13.500,00	77.955,99	↗ 82,68
Ministarstvo rada i mirovinskoga sustava	1.255.221,29	0,00	↘ 100,0
Ministarstvo uprave	19.950,00	0,00	↘ 100,0
<b>Ukupno:</b>	<b>253.958.850,60</b>	<b>294.548.630,78</b>	<b>↗ 13,78</b>

### 1.5. Pregled bespovratnih financijskih sredstava dodijeljenih iz dijela prihoda od igara na sreću u 2014. godini, prema tijelima državne uprave/uredima Vlade RH/javnim institucijama

Iz dijela prihoda od igara na sreću u 2014. godini dodijeljeno je 351.415.999,72 kn ili 53,86% ukupno dodijeljenog iznosa bespovratnih sredstava. Gotovo pola te stavke (153.786.038,00 kn) dodijelilo je Ministarstvo znanosti, obrazovanja i sporta. Slijede Ministarstvo socijalne politike i mladih (79.481.428,61 kn), Nacionalna zaklada za razvoj civilnoga društva (41.660.871,37 kn), Ministarstvo kulture (34.700.733,57 kn) te Ministarstvo zdravlja (15.653.559,00 kn). Ostala tijela zastupljena su s pojedinačnim udjelom nižim od 4% ukupnog iznosa.

Tablica 13. Pregled bespovratnih financijskih sredstava dodijeljenih za programe i projekte organizacija civilnog društva iz dijela prihoda od igara na sreću u 2014. godini, prema tijelima državne uprave/uredima Vlade RH/javnim institucijama

Naziv davatelja bespovratnih sredstava	Dodijeljeni iznos (kn)	%
Ministarstvo znanosti, obrazovanja i sporta	153.786.038,00	43,76
Ministarstvo socijalne politike i mladih	79.481.428,61	22,62
Nacionalna zaklada za razvoj civilnoga društva	41.660.871,37	11,86
Ministarstvo kulture	34.700.733,57	9,87
Ministarstvo zdravlja	15.653.559,00	4,45
Zaklada "Kultura nova"	8.001.095,04	2,28
Vlada Republike Hrvatske – Ured za udruge	5.773.774,65	1,64
Ministarstvo branitelja	4.375.950,00	1,25
Državni ured za Hrvate izvan RH	2.429.000,00	0,69
Zaklada "Hrvatska za djecu"	2.159.017,01	0,61
Vlada Republike Hrvatske – Ured za suzbijanje zlouporabe droga	1.394.479,00	0,40
Ministarstvo vanjskih i europskih poslova	1.225.000,00	0,35
Zaklada "Hrvatska kuća"	775.053,47	0,22
<b>Ukupno:</b>	<b>351.415.999,72</b>	<b>100,0</b>

U tablici 14. prikazana su bespovratna financijska sredstva dodijeljena za programe i projekte organizacija civilnog društva u 2013. i 2014. godini iz dijela prihoda od igara na sreću. Sredstva iz dijela prihoda od igara na sreću povećana su za 13,49% u odnosu na prethodnu godinu.

Tablica 14. Pregled ukupnih bespovratnih financijskih sredstava dodijeljenih za programe i projekte organizacija civilnog društva iz dijela prihoda od igara na sreću u 2014. godini u odnosu na 2013. godinu, prema tijelima državne uprave/uredima Vlade RH/javnim institucijama

Naziv davatelja bespovratnih sredstava	Dodijeljeni iznos u 2013.	Dodijeljeni iznos u 2014.	Trend (%)
Ministarstvo znanosti, obrazovanja i sporta	144.328.533,70	153.786.038,00	↗ 6,15
Ministarstvo socijalne politike i mladih	65.756.058,71	79.481.428,61	↗ 17,27
Nacionalna zaklada za razvoj civilnoga društva	36.787.980,76	41.660.871,37	↗ 11,70

Ministarstvo kulture	27.709.597,57	34.700.733,57	↗ 20,15
Ministarstvo zdravlja	7.055.000,00	15.653.559,00	↗ 54,93
Zaklada „Kultura nova“	6.306.049,06	8.001.095,04	↗ 21,19
Vlada Republike Hrvatske – Ured za udruge	6.558.475,50	5.773.774,65	↘ 13,59
Ministarstvo branitelja	4.705.562,25	4.375.950,00	↘ 7,53
Državni ured za Hrvate izvan Republike Hrvatske	1.232.147,40	2.429.000,00	↗ 49,27
Zaklada "Hrvatska za djecu"	0,00	2.159.017,01	↗ 100,00
Vlada Republike Hrvatske – Ured za suzbijanje zlouporabe droga	969.000,00	1.394.479,00	↗ 30,51
Ministarstvo vanjskih poslova i europskih integracija	2.604.714,17	1.225.000,00	↘ 112,63
Zaklada "Hrvatska kuća"	0,00	775.053,47	↗ 100,00
<b>Ukupno:</b>	<b>304.013.119,12</b>	<b>351.415.999,72</b>	<b>↗ 13,49</b>

### 1.6. Pregled bespovratnih financijskih sredstava dodijeljenih u svrhu nacionalnog doprinosa provedbi projekata financiranih iz pretpristupnih programa Europske unije, prema tijelima državne uprave/uredima Vlade RH/javnim institucijama

Obzirom na dinamiku raspisivanja natječaja u okviru pretpristupnih programa Europske unije tijekom 2014., pet tijela je izvijestilo o sredstvima dodijeljenima u svrhu nacionalnog doprinosa provedbi projekata financiranih u okviru pretpristupnih programa Europske unije: Ured za udruge Vlade Republike Hrvatske, Ministarstvo rada i mirovinskoga sustava, Ministarstvo socijalne politike i mladih, Ministarstvo regionalnoga razvoja i fondova EU te Ured za ravnopravnost spolova Vlade Republike Hrvatske.

Tablica 15. Pregled ukupnih bespovratnih financijskih sredstava dodijeljenih u svrhu nacionalnog doprinosa provedbi projekata financiranih iz pretpristupnih programa Europske unije, prema tijelima državne uprave/uredima Vlade RH/javnim institucijama

Naziv davatelja bespovratnih sredstava	Dodijeljeni iznos (kn)	%
Vlada Republike Hrvatske – Ured za udruge	3.324.961,38	43,07
Ministarstvo rada i mirovinskoga sustava	2.306.004,04	29,87
Ministarstvo socijalne politike i mladih	1.602.162,08	20,75
Ministarstvo regionalnoga razvoja i fondova Europske unije	427.504,50	5,54
Vlada Republike Hrvatske – Ured za ravnopravnost spolova	59.955,99	0,78
<b>Ukupno:</b>	<b>7.720.587,99</b>	<b>100,0</b>

### 1.7. Pregled bespovratnih financijskih sredstava dodijeljenih iz dijela prihoda od HRT pristojbe u 2014. godini, prema tijelima državne uprave/uredima Vlade RH/javnim institucijama

Agencija za elektroničke medije je javna institucija koja dodjeljuje bespovratna financijska sredstva organizacijama civilnog društva iz dijela prihoda od HRT pristojbe, a podaci Agencije po prvi su puta uvršteni u Izvješće za 2013. U 2014. godini Agencija je iz dijela prihoda od HRT pristojbe dodijelila 2.890.322,27 kn.

Tablica 16. Pregled bespovratnih financijskih sredstava dodijeljenih za programe i projekte organizacija civilnog društva iz dijela prihoda od HRT pristojbe u 2014. godini

Naziv davatelja bespovratnih sredstava	Dodijeljeni iznos (kn)
Agencija za elektroničke medije	2.890.322,27

### 1.8. Pregled bespovratnih financijskih sredstava dodijeljenih iz sredstava naknade za onečišćenje okoliša, naknade za korištenje okoliša, naknade za opterećenje okoliša i posebne naknade za okoliš na vozila na motorni pogon u 2014. godini, prema tijelima državne uprave/uredima Vlade RH/javnim institucijama

Fond za zaštitu okoliša i energetska učinkovitost je javna institucija koja dodjeljuje bespovratna financijska sredstva iz sredstava naknade za onečišćenje okoliša, naknade za korištenje okoliša, naknade za opterećenje okoliša i posebne naknade za okoliš na vozila na motorni pogon.

Tablica 17. Pregled bespovratnih financijskih sredstava dodijeljenih za programe i projekte organizacija civilnog društva iz sredstava naknade za onečišćenje okoliša, naknade za korištenje okoliša, naknade za opterećenje okoliša i posebne naknade za okoliš na vozila na motorni pogon u 2014. godini

Naziv davatelja bespovratnih sredstava	Dodijeljeni iznos (kn)
Fond za zaštitu okoliša i energetska učinkovitost	1.679.674,53

Fond je u 2014. godini za programe i projekte organizacija civilnog društva dodijelio 926.546,51 kn više nego u 2013. godini.

Tablica 18. Pregled bespovratnih financijskih sredstava dodijeljenih za programe i projekte organizacija civilnog društva iz sredstava naknade za onečišćenje okoliša, naknade za korištenje okoliša, naknade za opterećenje okoliša i posebne naknade za okoliš na vozila na motorni pogon u 2014. godini u odnosu na 2013. godinu

Naziv davatelja bespovratnih sredstava	Dodijeljeni iznos u 2013.	Dodijeljeni iznos u 2014.	Trend (%)
Fond za zaštitu okoliša i energetska učinkovitost	753.128,02	1.679.674,53	↗ 55,16

### 1.9. Pregled bespovratnih financijskih sredstava dodijeljenih izvan natječaja, odlukom čelnika davatelja bespovratnih financijskih sredstava

U 2014. je godini dodijeljeno 5.651.659,19 kn, odnosno 0,87% ukupnog iznosa, izvan natječaja, odlukom čelnika tijela državne uprave. Na taj je način, između ostalih, bespovratna financijska sredstva dodijelilo dvanaest tijela državne uprave. Njihovi su podaci prikazani u tablici 19. i rangirani prema veličini dodijeljenog iznosa.

Tablica 19. Pregled bespovratnih financijskih sredstava dodijeljenih izvan natječaja, odlukom čelnika davatelja financijske potpore

Naziv davatelja bespovratnih sredstava	Iznos dodijeljen odlukom čelnika tijela (kn)	Ukupan dodijeljeni iznos (kn)	Odlukom čelnika/ukupan iznos (%)
Ministarstvo turizma	2.000.000,00	5.393.219,90	37,08
Ministarstvo zdravlja	909.330,00	20.848.389,00	4,36

Ministarstvo branitelja	699.478,50	14.152.850,85	4,94
Ministarstvo unutarnjih poslova	602.000,00	602.000,00	100,00
Ministarstvo pomorstva, prometa i infrastrukture	519.765,00	519.765,00	100,00
Fond za zaštitu okoliša i energetske učinkovitost	339.889,39	1.679.674,53	20,24
Ministarstvo poljoprivrede	290.000,00	1.768.052,96	16,40
Ministarstvo socijalne politike i mladih	188.196,30	155.015.017,30	0,12
Ministarstvo vanjskih i europskih poslova	75.000,00	3.109.084,16	2,41
Vlada Republike Hrvatske – Ured za ravnopravnost spolova	18.000,00	77.955,99	23,09
Ministarstvo regionalnog razvoja i fondova Europske unije	10.000,00	1.020.908,53	0,98
Ministarstvo znanosti, obrazovanja i sporta	0,00	181.695.327,76	/
Zaklada „Hrvatska kuća“	0,00	775.053,47	/
Ministarstvo zaštite okoliša i prirode	0,00	761.725,00	/
Savjet za nacionalne manjine	0,00	33.635.888,25	/
Agencija za elektroničke medije	0,00	2.890.322,27	/
Državni ured za Hrvate izvan RH	0,00	7.794.000,00	/
Državna uprava za zaštitu i spašavanje	0,00	23.284.929,70	/
Ministarstvo kulture	0,00	94.870.289,69	/
Zaklada „Hrvatska za djecu“	0,00	2.159.017,01	/
Ministarstvo gospodarstva	0,00	6.000.000,00	/
Vlada Republike Hrvatske – Ured za suzbijanje zlouporabe droga	0,00	1.394.479,00	/
Zaklada „Kultura nova“	0,00	8.001.095,04	/
Nacionalna zaklada za razvoj civilnoga društva	0,00	41.660.871,37	/
Vlada Republike Hrvatske – Ured za ljudska prava i prava nacionalnih manjina	0,00	369.997,60	/
Hrvatski audiovizualni centar	0,00	13.263.202,00	/
Ministarstvo pravosuđa	0,00	2.006.096,87	/
Vlada Republike Hrvatske – Ured za udruge	0,00	9.098.736,03	/
Hrvatski zavod za zapošljavanje	0,00	11.685.663,07	/
Ministarstvo rada i mirovinskoga sustava	0,00	2.306.004,04	/
<b>Ukupno:</b>	<b>5.651.659,19*</b>	<b>647.759.495,21*</b>	<b>3,74</b>

\* Ukupni iznos dodijeljenih sredstava umanjen je za iznos proračunske zalihe, obzirom da se ta kategorija obrađuje posebno.

Udio bespovratnih sredstva dodijeljenih izvan natječaja, odlukom čelnika tijela, u 2014. godini raste u odnosu na sredstva dodijeljena izvan natječaja u 2013., i to za 79,88%.

Tablica 20. Pregled bespovratnih financijskih sredstava dodijeljenih izvan natječaja, odlukom čelnika davatelja financijske potpore, u 2014. u odnosu na 2013. godinu

Naziv davatelja bespovratnih sredstava	Dodijeljeno u 2013. (kn)	Dodijeljeno u 2014. (kn)	Trend (%)
Ministarstvo turizma	0,00	2.000.000,00	↗ 100,0
Ministarstvo zdravlja	599.930,00	909.330,00	↗ 34,03
Ministarstvo branitelja	878.804,38	699.478,50	↘ 25,64
Ministarstvo unutarnjih poslova	684.000,00	602.000,00	↘ 13,62
Ministarstvo pomorstva, prometa i infrastrukture	0,00	519.765,00	↗ 100,0

Fond za zaštitu okoliša i energetska učinkovitost	306.608,12	339.889,39	↗ 9,79
Ministarstvo poljoprivrede	0,00	290.000,00	↗ 100,0
Ministarstvo socijalne politike i mladih	101.295,84	188.196,30	↗ 46,18
Ministarstvo vanjskih i europskih poslova	1.689.680,17	75.000,00	↘ 2152,91
Vlada Republike Hrvatske – Ured za ravnopravnost spolova	13.500,00	18.000,00	↗ 25,00
Ministarstvo regionalnog razvoja i fondova Europske unije	5.000,00	10.000,00	↘ 50,00
Ministarstvo znanosti, obrazovanja i sporta	80.000,00	0,00	↘ 100,0
Ministarstvo gospodarstva	66.500,00	0,00	↘ 100,0
Ured za suzbijanje zlouporabe droga	69.000,00	0,00	↘ 100,0
Ministarstvo uprave	19.950,00	0,00	↘ 100,0
<b>Ukupno:</b>	<b>4.514.268,51</b>	<b>5.651.659,19</b>	<b>↗ 20,12</b>

### 1.10. Povrat sredstava

Tijekom 2014. godine deset davatelja bespovratnih financijskih sredstava zabilježilo je povrat sredstava od strane organizacija civilnoga društva bez obzira na godinu u kojoj su sredstava dodijeljena. Riječ je o povratu sredstava dodijeljenih u sljedećim tijelima državne uprave/uredima Vlade RH/javnim institucijama: Ministarstvu socijalne politike i mladih (168), Nacionalnoj zakladi za razvoj civilnoga društva (153), Uredu za udruge Vlade Republike Hrvatske (27), Ministarstvu kulture (24), Ministarstvu zdravlja (18), Ministarstvu znanosti, obrazovanja i sporta (17), Ministarstvu regionalnoga razvoja i fondova Europske unije (7), Zakladi Kultura nova (6), Savjetu za nacionalne manjine (5), Ministarstvu turizma (3) i Ministarstvu branitelja (2).

Tablica 21. Pregled broja povrata prema davateljima financijske potpore

Naziv davatelja bespovratnih sredstava	Broj povrata u 2014. godini	Ukupan iznos povrata u 2014. godini (kn)
Ministarstvo socijalne politike i mladih	168	2.568.075,79
Nacionalna zaklada za razvoj civilnoga društva	153	732.399,87
Ured za udruge – Vlada Republike Hrvatske	27	197.233,76
Ministarstvo kulture	24	250.338,43
Ministarstvo zdravlja	18	93.823,40
Ministarstvo znanosti, obrazovanja i sporta	17	246.634,31
Ministarstvo regionalnoga razvoja i fondova Europske unije	7	11.386,47
Zaklada Kultura nova	6	3.876,28
Savjet za nacionalne manjine	5	62.111,75
Ministarstvo turizma	3	222.818,28
Ministarstvo branitelja	2	34.448,56
<b>Ukupno:</b>	<b>430</b>	<b>4.423.149,90</b>

Riječ je o ukupno 430 povrata ili ukupno 4.423.149,90 kn. Većina (324) odnosila se na povrat dijela neutrošenih sredstava. U toj je stavci ukupan iznos povrata bio 3.245.940,73 kn. U 45 slučajeva udruge su uspješno realizirale aktivnosti s iznosom manjim od dodijeljenog. U toj je stavci ukupan iznos povrata bio 445.815,26 kn. U devetnaest slučajeva dogodio se povrat

cjelokupnih sredstava jer se s projektom ili programom nije ni započelo (421.748,40 kn), a povrat nenamjenski utrošenih sredstava utvrđen je u 42 slučaja (309.642,51 kn).

Tablica 22. Pregled broja i iznosa povrata s obzirom na razloge povrata

Razlozi povrata sredstava	Broj povrata u 2014. godini	Ukupan iznos povrata u 2014. godini (kn)
Povrat dijela neutrošenih sredstava	324	3.245.940,73
Udruga je uspješno realizirala projekt s iznosom manjim od dodijeljenog	45	445.815,26
Povrat sredstava za cijeli projekt ili program jer se s projektom ili programom nije ni započelo	19	421.748,40
Povrat nenamjenski utrošenih sredstava	42	309.642,51
<b>Ukupno:</b>	<b>430</b>	<b>4.423.149,90</b>

Više od dvije trećine davatelja financijskih sredstava, koji su tijekom 2014. zabilježili povrat sredstava, to su učinili zbog povrata dijela neutrošenih sredstava. U 10,47% slučajeva zabilježen je povrat zbog činjenice da je udruga uspješno realizirala projekt s iznosom manjim od dodijeljenog, dok se u 9,77% slučajeva radilo o povratu nenamjenski utrošenih sredstava. U devetnaest slučajeva povrat sredstava se realizirao za cijeli projekt ili program jer se s aktivnostima nije niti započelo.

Tablica 23. Razlozi povrata sredstava

Razlozi povrata sredstava	N	%
Povrat dijela neutrošenih sredstava	324	75,35
Udruga je uspješno realizirala projekt s iznosom manjim od dodijeljenog	45	10,47
Povrat nenamjenski utrošenih sredstava	42	9,77
Povrat sredstava za cijeli projekt ili program jer se s projektom ili programom nije ni započelo	19	4,42

N u tablici označava broj davatelja bespovratnih sredstava, uz napomenu da je u tom pitanju bila otvorena mogućnost višestrukih odgovora



## 2. Pregled bespovratnih financijskih sredstava dodijeljenih programima i projektima organizacija civilnog društva prema području financiranja

Ured za udruge Vlade Republike Hrvatske i ove je godine uz *Upitnik za tijela državne uprave, urede Vlade Republike Hrvatske i druge javne institucije o postupcima i rezultatima financiranja projekata i programa organizacija civilnoga društva u 2014. godini*, tijelima državne uprave, uredima Vlade Republike Hrvatske i drugim javnim institucijama davateljima bespovratnih sredstava organizacijama civilnog društva, dostavio i obrazac *Detaljno izvješće o financiranju projekata i programa organizacija civilnog društva u 2014. godini* s ciljem prikupljanja detaljnijih informacija o (su)financiranim programima i projektima organizacija civilnog društva u 2014. godini. Kvantitativno su obrađeni podaci za opće i specifično područje financiranja, trajanje, status, korisnike te aktivnosti financiranih projekata i programa. Pojedina tijela (Ministarstvo zdravlja, Ministarstvo poljoprivrede, Ured za ljudska prava i prava nacionalnih manjina, Nacionalna zaklada za razvoj civilnoga društva te Fond za zaštitu okoliša i energetska učinkovitost) nisu dostavila dio detaljnih podataka, što objašnjava razliku u ukupnom iznosu u tablici 24 te ukupnom iznosu u tablici 1.

U nastavku donosimo pregled bespovratnih financijskih sredstava dodijeljenih programima i projektima organizacija civilnog društva za dvadeset i jedno opće područje financiranja te zasebno za specifična područja svakog općeg područja financiranja.

Analizom dodijeljenih bespovratnih financijskih sredstava prema području financiranja utvrđeno je:

- za područje potpore osobama s invaliditetom, osobama s posebnim potrebama i socijalno ugroženim skupinama dodijeljeno je gotovo 23% ukupnog iznosa, odnosno 142.912.017,56 kn.
- slijedi područje sporta, koje je financirano sa 134.959.189,46 kn i udjelom od 21,6%
- za projekte zaštite i promicanja kulture, kulturnih i povijesnih dobara te očuvanja prirode dodijeljeno je 18,4% ukupnog iznosa, odnosno 114.935.272,46 kn.

### 2.1. Opća područja financiranja

U tablici 24. navedeni su iznosi za sva područja financiranja, poredani prema veličini iznosa.

Tablica 24. Pregled općih područja financiranja

Opće područje financiranja	Iznos	%
Potpore osobama s invaliditetom, osobama s posebnim potrebama i socijalno ugroženim skupinama	142.912.017,56	22,88
Sport	134.959.189,46	21,60
Zaštita i promicanje kulture, kulturnih i povijesnih dobara te očuvanja prirode	114.935.272,46	18,40
Demokratizacija, razvoj civilnog društva i volonterstva, jačanje socijalne kohezije, razvoj filantropije	48.706.059,06	7,80
Sudjelovanje nacionalnih manjina u javnom životu Republike Hrvatske	33.969.376,16	5,44

Zaštita i spašavanje	25.956.364,63	4,16
Tehnička kultura	17.466.045,00	2,80
Sudionici i stradalnici Domovinskog rata	13.422.852,33	2,15
Zaštita i očuvanje zdravlja, psihičkog i tjelesnog integriteta te unaprjeđenje kvalitete života	13.047.572,94	2,09
Poticanje zapošljavanja	11.685.663,07	1,87
Potpora mladima	11.057.644,53	1,77
Prevenција svih oblika ovisnosti i neprihvatljivog ponašanja djece i mladih	9.336.299,37	1,49
Zaštita i promicanje ljudskih prava	7.862.657,79	1,26
Međunarodna suradnja i proces pridruživanja Republike Hrvatske Europskoj uniji	7.439.584,40	1,19
Poticanje i afirmacija stvaralaštva te unaprjeđenje životnih vještina i sposobnosti djece i mladih	6.599.828,30	1,06
Znanstvene i znanstveno stručne udruge	6.371.456,76	1,02
Zaštita okoliša i održivi razvoj	6.254.225,45	1,00
Djelovanje udruga u gospodarskim i srodnim djelatnostima	4.250.745,40	0,68
Turizam	3.669.632,07	0,59
Potpora djeci	2.929.312,14	0,47
Stručno osposobljavanje i usavršavanje	1.869.541,63	0,30
<b>*Ukupno:</b>	<b>624.701.340,51</b>	<b>100,0</b>

U tablici 25 nalazi se pregled općih područja financiranja projekata i programa organizacija civilnog društva u 2013. i 2014. godini radi komparacije dodijeljenih iznosa.

Tablica 25: Pregled općih područja financiranja projekata i programa organizacija civilnog društva u 2014. godini u odnosu na 2013. godinu

Opće područje financiranja	Dodijeljeni iznos u 2013.g	Dodijeljeni iznos u 2014.g	Trend (%)
Sport	125.646.151,70	134.959.189,46	↗ 6,90
Potpora osobama s invaliditetom, osobama s posebnim potrebama i socijalno ugroženim skupinama	106.241.215,00	142.912.017,56	↗ 25,66
Zaštita i promicanje kulture, kulturnih i povijesnih dobara te očuvanja prirode	101.441.930,75	114.935.272,46	↗ 11,74
Demokratizacija, razvoj civilnog društva i volonterstva, jačanje socijalne kohezije, razvoj filantropije	48.454.451,89	48.706.059,06	↗ 0,52
Sudjelovanje nacionalnih manjina u javnom životu Republike Hrvatske	40.069.138,55	33.969.376,16	↘ 17,96
Zaštita i očuvanje zdravlja, psihičkog i tjelesnog integriteta te unaprjeđenje kvalitete života	17.194.552,79	13.047.572,94	↘ 31,78
Tehnička kultura	17.055.832,00	17.466.045,00	↗ 2,35
Potpora mladima	14.184.233,88	11.057.644,53	↘ 28,28
Poticanje zapošljavanja	13.754.420,88	11.685.663,07	↘ 17,70
Sudionici i stradalnici Domovinskog rata	13.349.924,55	13.422.852,33	↗ 0,54
Prevenција svih oblika ovisnosti i neprihvatljivog ponašanja djece i mladih	11.269.854,70	9.336.299,37	↘ 20,71
Zaštita i promicanje ljudskih prava	9.442.854,38	7.862.657,79	↘ 20,10
Zaštita i spašavanje	8.929.243,00	25.956.364,63	↗ 65,60

Međunarodna suradnja i proces pridruživanja Republike Hrvatske Europskoj uniji	8.898.790,32	7.439.584,40	↘ 19,61
Znanstvene i znanstveno stručne udruge	6.943.462,96	6.371.456,76	↘ 8,98
Zaštita okoliša i održivi razvoj	5.095.178,61	6.254.225,45	↗ 18,53
Gospodarske i srodne djelatnosti	4.217.316,18	0,00	↘ 100,00
Turizam	3.483.743,97	3.669.632,07	↗ 5,07
Potpora djeci	1.950.000,00	2.929.312,14	↗ 33,43
Stručno osposobljavanje i usavršavanje	1.433.359,69	1.869.541,63	↗ 23,33
Zaštita životinja	223.501,83	0,00	↘ 100,00
Poticanje i afirmacija stvaralaštva te unapređenje životnih vještina i sposobnosti djece i mladih	188.400,00	6.599.828,30	↗ 97,15
<b>Ukupno:</b>	<b>559.467.557,63</b>	<b>624.701.340,51</b>	<b>↗ 10,44</b>

Tablice 26 - 46 prikazuju pregled dodijeljenih sredstava za specifično područje svakog općeg područja financiranja. Iznosi su za svaku stavku prikazani u kunama i postotku te poredani po veličini.

### 2.1.1. Sport

Tablica 26: Pregled specifičnih područja sporta

Specifično područje financiranja	Iznos	%
Javne potrebe Republike Hrvatske u sportu – Hrvatski olimpijski odbor	98.183.230,00	72,8
Hrvatski školski sportski savez - javne potrebe u sportu	9.811.716,00	7,3
Potpora organiziranju sportskih manifestacija i natjecanja u svim granama sporta	9.670.451,32	7,2
Hrvatski paraolimpijski odbor - javne potrebe u sportu	9.621.727,00	7,1
Hrvatski akademski sportski savez – javne potrebe u sportu	4.545.874,00	3,4
Hrvatski sportski savez gluhih – javne potrebe u sportu	1.998.207,00	1,5
Škola plivanja za neplivače	755.432,00	0,6
Potpora razvoju sporta u slabije razvijenim dijelovima RH	301.936,29	0,2
Institucionalna i programska potpora amaterskim sportskim klubovima	70.615,85	0,1
<b>Ukupno:</b>	<b>134.959.189,46</b>	<b>100,0</b>

### 2.1.2. Potpora osobama s invaliditetom, osobama s posebnim potrebama i socijalno ugroženim skupinama

Tablica 27: Pregled specifičnih područja potpore osobama s invaliditetom, osobama s posebnim potrebama i socijalno ugroženim skupinama

Specifično područje financiranja	Iznos	%
Skrb o osobama s invaliditetom	71.300.813,55	49,9
Socijalna integracija osoba s posebnim potrebama i socijalno ugroženih skupina	36.877.788,03	25,8
Skrb o djeci s teškoćama u razvoju	14.200.845,24	9,9
Skrb o starijim i nemoćnim osobama	9.129.918,86	6,4

Skrb o ostalim socijalno ugroženim skupinama (siromašnima, beskućnicima...)	4.641.137,55	3,2
Skrb o djeci i mladima s teškoćama u razvoju	2.953.708,90	2,1
Skrb o osobama s mentalnim oštećenjima	2.446.324,43	1,7
Skrb o mladima s teškoćama u razvoju	1.301.481,00	0,9
Afirmacija prava osoba s invaliditetom	60.000,00	*
<b>Ukupno:</b>	<b>142.912.017,56</b>	<b>100,0</b>

\* Udio u ukupnom iznosu manji je od 0,1% te je radi preglednosti izuzet iz tablice

### 2.1.3. Zaštita i promicanje kulture, kulturnih i povijesnih dobara te očuvanja prirode

Tablica 28: Pregled specifičnih područja zaštite i promicanja kulture, kulturnih i povijesnih dobara te očuvanja prirode

Specifično područje financiranja	Iznos	%
Zaštita kulturne baštine i kulturni razvitak te muzejsko-galerijska djelatnost	47.291.435,87	41,15
Dramska, glazbena, glazbeno - scenska umjetnost, film i kinematografija	23.403.690,00	20,36
Književne manifestacije, knjižnička djelatnost i nakladništvo	11.438.854,25	9,95
Institucionalna potpora udrugama u kulturi	7.300.000,00	6,35
Likovna, vizualna i audiovizualna djelatnost	6.238.259,71	5,43
Nove medijske kulture	4.369.000,00	3,80
Razvojna podrška za organizacije	4.233.991,59	3,68
Kulturno - umjetnički amaterizam	3.652.735,00	3,18
Investicijska aktivnost organizacija civilnog društva u kulturi	3.322.968,00	2,89
Suradničke platforme u kulturi	1.698.400,00	1,48
Očuvanje prirode i biološke raznolikosti	768.985,00	0,67
Osmišljavanje i priprema novih projekata/programa	360.484,44	0,31
Urbana kultura mladih	351.647,71	0,31
Međunarodna kulturna suradnja, turneje	317.820,89	0,28
Informatizacija	187.000,00	0,16
<b>Ukupno:</b>	<b>114.935.272,46</b>	<b>100,0</b>

### 2.1.4. Demokratizacija, razvoj civilnog društva i volonterstva, jačanje socijalne kohezije, razvoj filantropije

Tablica 29: Pregled specifičnih područja demokratizacije, razvoja civilnog društva i volonterstva, jačanja socijalne kohezije, razvoja filantropije

Specifično područje financiranja	Iznos	%
Institucionalna potpora razvoju i/ili stabilizaciji udruga	27.983.230,23	57,5
Demokratizacija i razvoj civilnog društva	5.929.041,29	12,2
Neprofitni medijski projekti za poticanje demokratizacije i razvoja civilnog društva	4.768.644,68	9,8
Regionalni razvoj – jačanje kapaciteta organizacija civilnoga društva na lokalnoj i regionalnoj razini	3.281.632,22	6,7

Volonterstvo i razvoj volonterstva u lokalnoj zajednici	2.310.416,87	4,7
Razvoj lokalne zajednice	1.582.265,93	3,2
Decentralizacije financijske podrške razvoju civilnoga društva	1.327.512,58	2,7
Potpore vjerskim zajednicama i humanitarnim organizacijama vjerskih zajednica	500.000,00	1,0
Razvojna suradnja u području sudioničke demokracije „Prostori sudjelovanja“	312.900,00	0,6
Suzbijanje korupcije	319.989,15	0,7
Međunarodna suradnja i prijenos znanja	139.393,99	0,3
Građanske inicijative	131.032,12	0,3
Razvoj socijalnih usluga u lokalnoj zajednici i područjima od posebne državne skrbi	120.000,00	0,2
<b>Ukupno:</b>	<b>48.706.059,06</b>	<b>100,0</b>

## 2.1.5. Sudjelovanje nacionalnih manjina u javnom životu Republike Hrvatske

Tablica 30: Pregled specifičnih područja sudjelovanja nacionalnih manjina u javnom životu Republike Hrvatske

<b>Specifično područje financiranja</b>	<b>Iznos</b>	<b>%</b>
Informiranje i izdavaštvo nacionalnih manjina	18.295.000,00	53,9
Kulturni amaterizam nacionalnih manjina	8.016.000,00	23,6
Kulturne manifestacije nacionalnih manjina	4.610.203,00	13,6
Programi nacionalnih manjina koji proizlaze iz bilateralnih sporazuma i ugovora	2.110.000,00	6,2
Stvaranje pretpostavki za ostvarivanje kulturne autonomije nacionalnih manjina	557.000,00	1,6
Potpore zajedničkim programskim aktivnostima Savjeta za nacionalne manjine i udruga nacionalnih manjina	225.000,00	0,7
Integracija romske djece u društvenu zajednicu, poticanje cjelovitog razvoja djeteta	79.361,60	0,2
Stručno osposobljavanje predstavnika nacionalnih manjina	58.000,00	0,2
Očuvanje tradicijske kulture Roma	18.811,56	0,1
<b>Ukupno:</b>	<b>33.795.014,56</b>	<b>100,0</b>

## 2.1.6. Zaštita i spašavanje

Tablica 31: Pregled specifičnih područja zaštite i spašavanja

<b>Specifično područje financiranja</b>	<b>Iznos</b>	<b>%</b>
Potpore gorskoj službi spašavanja i drugim neprofesionalnim službama spašavanja	8.949.765,00	37,9
Potpore dobrovoljnim vatrogasnim društvima	14.648.147,51	62,1
<b>Ukupno:</b>	<b>23.597.812,51</b>	<b>100,0</b>

## 2.1.7. Tehnička kultura

Tablica 32: Pregled specifičnih područja tehničke kulture

Specifično područje financiranja	Iznos	%
Javne potrebe Republike Hrvatske u tehničkoj kulturi	17.466.045,00	100,0
<b>Ukupno:</b>	<b>17.466.045,00</b>	<b>100,0</b>

## 2.1.8. Sudionici i stradalnici Domovinskog rata

Tablica 33: Pregled specifičnih područja sudionika i stradalnika Domovinskog rata

Specifično područje financiranja	Iznos	%
Zaštita digniteta Domovinskog rata	12.809.985,83	95,4
Potpora aktivnostima udruga proizašlih iz Domovinskog rata	209.150,00	1,6
Obilježavanje značajnih datuma i događaja	170.716,50	1,3
Organizacija sportskih manifestacija hrvatskih branitelja i članova njihovih obitelji	87.000,00	0,7
Izdavačka djelatnost udruga proizašlih iz Domovinskog rata	57.000,00	0,4
Psihosocijalna rehabilitacija sudionika i stradalnika Domovinskog rata	44.000,00	0,3
Rehabilitacija i podizanje kvalitete života hrvatskih ratnih vojnih invalida	30.000,00	0,2
Institucionalna potpora udrugama iz Domovinskog rata	15.000,00	0,1
<b>Ukupno:</b>	<b>13.422.852,33</b>	<b>100,0</b>

## 2.1.9. Zaštita i očuvanje zdravlja, psihičkog i tjelesnog integriteta te unapređenje kvalitete života

Tablica 34 Pregled specifičnih područja zaštite i očuvanja zdravlja, psihičkog i tjelesnog integriteta te unapređenje kvalitete života

Specifično područje financiranja	Iznos	%
Odvikavanje i rehabilitacija ovisnika	6.128.688,13	47,0
Prevenција i profilaksa kroničnih oboljenja te unaprjeđenje i zaštita zdravlja oboljelih	2.498.742,16	19,2
Unaprjeđenje kvalitete života osoba starije životne dobi	2.306.342,38	17,7
Resocijalizacija ovisnika	1.140.440,00	8,7
Institucionalna podrška udrugama za zaštitu i očuvanje zdravlja	330.000,00	2,5
Promicanje prava pacijenata	240.000,00	1,8
Potpora klubovima liječenih alkoholičara	150.000,00	1,1
Prevenција zaraznih bolesti	125.000,00	1,0
Preventivni zdravstveni programi i savjetovanja o zdravoj prehrani	62.730,00	0,5
Provedba mjera obiteljske i populacijske politike	38.750,27	0,3
Programi Hrvatskog Crvenog križa	26.880,00	0,2
<b>Ukupno:</b>	<b>13.047.572,94</b>	<b>100,0</b>

## 2.1.10. Poticanje zapošljavanja

Tablica 35: Pregled specifičnih područja poticanja zapošljavanja

Specifično područje financiranja	Iznos	%
Zapošljavanje na javnim radovima	10.214.903,80	87,41
Stručno osposobljavanje za rad bez zasnivanja radnog odnosa	1.470.759,27	12,59
<b>Ukupno:</b>	<b>11.685.663,07</b>	<b>100,0</b>

## 2.1.11. Potpora mladima

Tablica 36: Pregled specifičnih područja potpore mladima

Specifično područje financiranja	Iznos	%
Potpura djelovanju mladih u civilnom društvu	5.916.858,58	53,5
Projekti za mlade usmjereni razvoju multikulturalnosti, tolerancije, poštivanju različitosti, ljudskih prava i sudjelovanju mladih u društvu	1.563.089,32	14,1
Odgoj, obrazovanje, unapređenje života, vještina i sposobnosti mladih	1.490.472,46	13,5
Profesionalno usmjeravanje i savjetovanje mladih	981.905,48	8,9
Skrb o mladima bez adekvatne roditeljske skrbi	501.322,42	4,5
Obrazovanje o društvenoj odgovornosti i solidarnosti	433.996,27	3,9
Promicanje i unapređivanje zdravih stilova života mladih s naglaskom na promjenu stavova vezanih uz konzumiranje sredstava ovisnosti	110.000,00	1,0
Manifestacija stvaralaštva mladih u RH i inozemstvu	60.000,00	0,5
<b>Ukupno:</b>	<b>9.918.503,69</b>	<b>100,0</b>

## 2.1.12. Prevencija svih oblika ovisnosti i neprihvatljivog ponašanja djece i mladih

Tablica 37: Pregled specifičnih područja prevencije svih oblika ovisnosti i neprihvatljivog ponašanja djece i mladih

Specifično područje djelovanja	Iznos	%
Sigurnost djece i mladih, prevencija nasilja među djecom i mladima	6.000.000,00	64,27
Prevencija ovisnosti i suzbijanje zlouporabe droga	2.357.561,00	25,25
Prevencija i tretman poremećaja ponašanja djece i mladih	629.951,37	6,75
Osnaživanje partnerstva škola-obitelj, škola-lokalna zajednica	199.600,00	2,14
Prevencija svih oblika ovisnosti djece i mladih	149.187,00	1,59
<b>Ukupno:</b>	<b>9.336.299,37</b>	<b>100,0</b>

### 2.1.13. Zaštita i promicanje ljudskih prava

Tablica 38: Pregled specifičnih područja zaštite i promicanja ljudskih prava

Specifično područje financiranja	Iznos	%
Pomoć žrtvama obiteljskog nasilja	2.878.562,05	35,0
Besplatna pravna pomoć	2.306.056,87	28,0
Promicanje antifašizma	740.000,00	9,0
Promicanje i uspostavljanje ravnopravnosti spolova u društvu i zaštita od rodne diskriminacije	702.208,52	8,5
Edukacija o trgovanju ljudima te pomoć žrtvama trgovanja ljudima	403.502,57	4,9
Odgoj i obrazovanje o pravima nacionalnih manjina, interkulturalizam / multikulturalizam	269.207,90	7,7
Odgojno-obrazovni program za romsku djecu i mladež	184.334,07	2,2
Oснаživanje žena žrtava nasilja za zapošljavanje i samozapošljavanje	177.481,90	2,2
Zaštita prava azilanata	99.635,08	1,2
Zaštita ljudskih prava u zatvorima i kaznionicama	74.155,63	0,9
Zaštita ljudskih prava pred sudovima	22.513,20	0,3
Osvješćivanje pripadnika romske nacionalne manjine o ljudskim pravima	5.000,00	0,1
<b>Ukupno:</b>	<b>7.862.657,79</b>	<b>100,0</b>

### 2.1.14. Međunarodna suradnja i proces pridruživanja Republike Hrvatske Europskoj uniji

Tablica 39: Pregled specifičnih područja međunarodne suradnje i procesa pridruživanja Republike Hrvatske Europskoj uniji

Specifično područje financiranja	Iznos	%
Međunarodna humanitarna pomoć i razvojna suradnja	2.624.035,16	35,3
Programi udruga Hrvata izvan Republike Hrvatske	4.767.000,00	64,1
Međunarodna suradnja organizacija civilnoga društva	48.549,24	0,7
<b>Ukupno:</b>	<b>7.439.584,40</b>	<b>100,0</b>

### 2.1.15. Poticanje i afirmacija stvaralaštva te unaprjeđenje životnih vještina i sposobnosti djece i mladih

Tablica 40: Pregled specifičnih područja poticanja i afirmacije stvaralaštva te unapređenja života, životnih vještina i sposobnosti djece i mladih

Specifično područje financiranja	Iznos	%
Odgojno obrazovni rad s djecom i mladima s teškoćama u razvoju	1.673.828,30	25,4
Odgoj i obrazovanje za unapređenje života, životnih vještina i sposobnosti djece i mladih	1.400.000,00	21,2
Organizacija izvanškolskih i izvannastavnih aktivnosti	911.000,00	13,8



Osposobljavanje/osamostaljivanje djece i mladih s teškoćama u razvoju	795.000,00	12,0
Promicanje obrazovanja djece i mladih za održivi razvoj	620.000,00	9,4
Osposobljavanje djece i mladih za informacijske i komunikacijske tehnologije	550.000,00	8,3
Poduzetnička kultura i usvajanje novih strukovnih tehnologija	250.000,00	3,8
Odgovorno obrazovni rad s darovitom djecom i mladima	225.000,00	3,4
Metodologija učenja i poučavanja	175.000,00	2,7
<b>Ukupno:</b>	<b>6.599.828,30</b>	<b>100,0</b>

## 2.1.16. Znanstvene i znanstveno stručne udruge

Tablica 41: Pregled specifičnih područja znanstvenih i znanstveno stručnih udruga

Specifično područje djelovanja	Iznos	%
Tiskanje znanstvenih i znanstveno-stručnih časopisa	2.787.653,00	43,75
Priređivanje znanstvenih i znanstveno-stručnih skupova	1.406.216,00	22,07
Potpora ostalim izdavačkim aktivnostima znanstvenih i znanstveno-stručnih udruga	1.052.682,40	16,52
Institucionalna potpora djelovanju znanstvenih i znanstveno-stručnih udruga	925.649,36	14,53
Projekti i programi usmjereni popularizaciji znanosti	199.256,00	3,13
<b>Ukupno:</b>	<b>6.371.456,76</b>	<b>100,0</b>

## 2.1.17. Zaštita okoliša i održivi razvoj

Tablica 42: Pregled specifičnih područja zaštite okoliša i održivog razvoja

Specifično područje financiranja	Iznos	%
Zaštita okoliša i prostora	4.518.539,37	72,2
Promicanje obrazovanja za zaštitu okoliša i održivi razvoj	1.320.717,26	21,1
Projekti zaštite okoliša i prostora zasnovanih na suradnji različitih partnera	270.027,70	4,3
Promicanje održive gradnje	110.000,00	1,8
Unapređivanje kakvoće okoliša i prostora urbanih i ruralnih sredina	24.960,16	0,4
Očuvanje posebno vrijednih prostora	9.980,96	0,2
<b>Ukupno:</b>	<b>6.254.225,45</b>	<b>100,0</b>

## 2.1.18. Djelovanje udruga u gospodarskim i srodnim djelatnostima

Tablica 43: Pregled specifičnih područja djelovanja udruga u gospodarskim i srodnim djelatnostima

Specifično područje financiranja	Iznos	%
Programi rada udruga i strukovnih udruženja u poljoprivredi, ribarstvu i šumarstvu	1.478.052,96	34,8
Institucionalna podrška gospodarskim i srodnim udrugama	1.200.000,00	28,2
Potpora udrugama za zaštitu potrošača	1.200.000,00	28,2
Potpora razvoju socijalnog poduzetništva	258.044,74	6,1
Poticanje inovacija u gospodarstvu	114.647,70	2,7
<b>Ukupno:</b>	<b>4.250.745,40</b>	<b>100,0</b>

## 2.1.19. Turizam

Tablica 44: Pregled specifičnih područja turizma

Specifično područje financiranja	Iznos	%
Podizanje opće konkurentnosti hrvatskog turizma	3.564.624,49	97,14
Poticanje, zaštita, obnova i uključivanje u turizam turistički nerazvijenih područja	53.820,33	1,47
Poticanje razvoja tematskih turističkih putova	51.187,25	1,39
<b>Ukupno:</b>	<b>3.669.632,07</b>	<b>100,0</b>

## 2.1.20. Potpora djeci

Tablica 45: Pregled specifičnih područja potpora djeci

Specifično područje financiranja	Iznos	%
Projekti usmjereni razvoju multikulturalnosti, tolerancije, nenasilnog ponašanja i promicanja prava djece	1.061.000,00	36,2
Odgoj, obrazovanje, unapređenje života, vještina i sposobnosti djece	596.150,00	20,4
Prevenzijski i intervencijski projekti zaštite djece od svih oblika zlostavljanja i zanemarivanja	564.000,00	19,3
Rad s djecom s teškoćama u razvoju	504.262,94	17,2
Organizacija izvanškolskih i izvannastavnih aktivnosti	130.000,00	4,4
Potpora djelovanju djece u civilnom društvu	73.899,20	2,5
<b>Ukupno:</b>	<b>2.929.312,14</b>	<b>100,0</b>

## 2.1.21. Stručno osposobljavanje i usavršavanje odraslih

Tablica 46: Pregled specifičnih područja stručnog osposobljavanja i usavršavanja odraslih

Specifično područje financiranja	Iznos	%
Unapređenje profesionalnih vještina i sposobnosti	1.840.083,26	98,42
Usvajanje komunikacijskih i informacijskih tehnologija	29.458,37	1,58
<b>Ukupno:</b>	<b>1.869.541,63</b>	<b>100,0</b>

## 2.2. Pregled područja financiranja prema tijelu državne uprave/uredu Vlade RH/javnoj instituciji davatelju bespovratnih financijskih sredstava

Tablice 47 - 76 prikazuju područja financiranja prema tijelu državne uprave/uredu Vlade RH/javnoj instituciji davatelju bespovratnih financijskih sredstava za financirane projekte i programe u 2014. godini. Broj financiranih projekata i programa naveden je u koloni N.

### 2.2.1. Ministarstvo znanosti, obrazovanja i sporta

Tablica 47. Pregled općih područja financiranja Ministarstva znanosti, obrazovanja i sporta

Opće područje financiranja	Iznos	%	N	%
Sport	134.016.183,10	73,76	15	3,60
Tehnička kultura	17.466.045,00	9,61	1	0,24
Potpora osobama s invaliditetom, djeci i mladima s teškoćama u razvoju te socijalno ugroženim skupinama	11.862.643,00	6,53	28	6,71
Poticanje i afirmacija stvaralaštva te unaprjeđenje životnih vještina i sposobnosti djece i mladih	6.365.000,00	3,50	88	21,10
Znanstvene i znanstveno-stručne udruge	6.286.456,66	3,46	222	53,24
Prevenција svih oblika ovisnosti i neprihvatljivog ponašanja djece i mladih	2.900.000,00	1,60	25	6,00
Potpora djeci	1.679.000,00	0,92	22	5,28
Potpora mladima	915.000,00	0,50	13	3,12
Stručno osposobljavanje i usavršavanje	125.000,00	0,07	1	0,24
Zaštita i promicanje ljudskih prava	80.000,00	0,04	2	0,48
<b>Ukupno:</b>	<b>181.695.327,76</b>	<b>100,0</b>	<b>417</b>	<b>100,0</b>

N = broj projekata ili programa

\*\*= Udio u ukupnom iznosu manji je od 0,1% te je radi preglednosti izuzet iz tablice

### 2.2.2. Ministarstvo socijalne politike i mladih

Tablica 48. Pregled općih područja financiranja Ministarstva socijalne politike i mladih

Opće područje financiranja	Iznos	%	N	%
Potpora osobama s invaliditetom, osobama s posebnim potrebama i socijalno ugroženim skupinama	126.163.420,29	81,39	467	65,13
Zaštita i očuvanje zdravlja, psihičkog i tjelesnog integriteta te unapređenje kvalitete života	9.687.691,51	6,25	58	8,09
Potpora mladima	8.014.780,63	5,17	86	11,99

Prevenција svih oblika ovisnosti i neprihvatljivog ponašanja djece i mladih	4.941.820,37	3,19	41	5,72
Zaštita i promicanje ljudskih prava	3.267.364,50	2,11	12	1,67
Demokratizacija, razvoj civilnog društva i volonterstva, jačanje socijalne kohezije, razvoj filantropije	1.779.940,00	1,15	16	2,2
Potpورا djeci	1.145.000,00	0,74	36	5,02
Znanstvene i znanstveno stručne udruge	15.000,00	0,01	1	0,14
<b>Ukupno:</b>	<b>155.015.017,30</b>	<b>100,00</b>	<b>717</b>	<b>100,00</b>

N = broj projekata ili programa

### 2.2.3. Ministarstvo kulture

Tablica 49. Pregled općih područja financiranja Ministarstva kulture

Opće područje financiranja	Iznos	%	N	%
Zaštita i promicanje kulture, kulturnih i povijesnih dobara te očuvanja prirode	91.830.289,69	96,8	2234	99,0
Demokratizacija, razvoj civilnog društva i volonterstva, jačanje socijalne kohezije, razvoj filantropije	3.040.000,00	3,2	22	1,0
<b>Ukupno:</b>	<b>94.870.289,69</b>	<b>100,0</b>	<b>2257</b>	<b>100,0</b>

N = broj projekata ili programa

### 2.2.4. Nacionalna zaklada za razvoj civilnoga društva

Tablica 50. Pregled općih područja financiranja Nacionalne zaklade za razvoj civilnoga društva

Opće područje financiranja	Iznos	%	N	%
Demokratizacija, razvoj civilnog društva i volonterstva, jačanje socijalne kohezije, razvoj filantropije	40.692.307,97	97,68	294	96,71
Međunarodna suradnja i proces pridruživanja Republike Hrvatske Europskoj uniji	664.951,00	1,60	5	1,64
Potpورا osobama s invaliditetom, osobama s posebnim potrebama i socijalno ugroženim skupinama	299.960,00	0,72	4	1,32
Stručno osposobljavanje i usavršavanje	3.652,40	0,01	1	0,33
<b>Ukupno:</b>	<b>41.660.871,37</b>	<b>100,0</b>	<b>304</b>	<b>100,0</b>

N = broj projekata ili programa

### 2.2.5. Savjet za nacionalne manjine

Tablica 51. Pregled općih područja financiranja Savjeta za nacionalne manjine

Opće područje financiranja	Iznos	%	N	%
Sudjelovanje nacionalnih manjina u javnom životu RH	33.729.000,00	100,0	184	100,0
<b>Ukupno:</b>	<b>33.729.000,00</b>	<b>100,0</b>	<b>184</b>	<b>100,0</b>

N = broj projekata ili programa

## 2.2.6. Državna uprava za zaštitu i spašavanje

Tablica 52. Pregled općih područja financiranja Državne uprave za zaštitu i spašavanje

Opće područje financiranja	Iznos	%	N	%
Zaštita i spašavanje	23.284.929,70	100,0	141	100,0
<b>Ukupno:</b>	<b>23.284.929,70</b>	<b>100,0</b>	<b>141</b>	<b>100,0</b>

N = broj projekata ili programa

## 2.2.7. Ministarstvo zdravlja

Tablica 53. Pregled općih područja financiranja Ministarstva zdravlja

Opće područje financiranja	Iznos	%	N	%
Prevenција svih oblika ovisnosti i neprihvatljivog ponašanja djece i mladih	17.868.389,00	85,71	20	51,28
Zaštita i očuvanje zdravlja, psihičkog i tjelesnog integriteta te unapređenje kvalitete života	2.980.000,00	14,29	19	48,72
<b>Ukupno:</b>	<b>20.848.389,00</b>	<b>100,0</b>	<b>39</b>	<b>100,00</b>

N = broj projekata ili programa

## 2.2.8. Ministarstvo branitelja

Tablica 54. Pregled općih područja financiranja Ministarstva branitelja

Opće područje financiranja	Iznos	%	N	%
Sudionici i stradalnici Domovinskog rata	14.152.850,85	100,0	247	100,0
<b>Ukupno:</b>	<b>14.152.850,85</b>	<b>100,0</b>	<b>247</b>	<b>100,0</b>

N = broj projekata ili programa

## 2.2.9. Hrvatski audiovizualni centar

Tablica 55. Pregled općih područja financiranja Hrvatskog audiovizualnog centra

Opće područje financiranja	Iznos	%	N	%
Zaštita i promicanje kulture, kulturnih i povijesnih dobara te očuvanja prirode	13.263.202,00	100,0	213	100,0
<b>Ukupno:</b>	<b>13.263.202,00</b>	<b>100,0</b>	<b>213</b>	<b>100,0</b>

N = broj projekata ili programa

## 2.2.10. Hrvatski zavod za zapošljavanje

Tablica 56. Pregled općih područja financiranja Hrvatskog zavoda za zapošljavanje

Opće područje financiranja	Iznos	%	N	%
Poticanje zapošljavanja	11.685.663,07	100,0	359	100,0
<b>Ukupno:</b>	<b>11.685.663,07</b>	<b>100,0</b>	<b>359</b>	<b>100,0</b>

N = broj projekata ili programa

## 2.2.11. Vlada Republike Hrvatske – Ured za udruge

Tablica 57. Pregled općih područja financiranja Ureda za udruge Vlade Republike Hrvatske

Opće područje djelovanja	Iznos	%	N	%
Demokratizacija, razvoj civilnog društva i volonterstva, jačanje socijalne kohezije, razvoj filantropije	4.432.628,63	48,7	17	10,3
Potpora mladima	1.139.140,84	12,6	20	12,9
Potpora osobama s invaliditetom, osobama s posebnim potrebama i socijalno ugroženim skupinama	1.108.179,78	12,3	83	50,6
Zaštita i promicanje ljudskih prava	815.409,92	8,9	13	7,9
Zaštita okoliša i održivi razvoj	406.550,12	4,8	7	4,3
Gospodarske i srodne djelatnosti	372.692,44	4,1	6	3,6
Zaštita i promicanje kulture, kulturnih i povijesnih dobara te očuvanja prirode	245.945,60	2,8	6	3,6
Stručno osposobljavanje i usavršavanje	199.022,84	2,2	4	2,4
Sport	119.363,58	1,4	2	1,2
Sudjelovanje nacionalnih manjina u javnom životu Hrvatske	79.361,60	0,9	1	0,6
Potpora djeci	58.162,14	0,6	2	1,2
Međunarodna suradnja i proces pridruživanja Republike Hrvatske Europskoj uniji	48.549,24	0,5	1	0,6
Zaštita i očuvanje zdravlja, psihičkog i tjelesnog integriteta te unapređenje kvalitete života	37.779,00	0,4	1	0,6
Poticanje i afirmacija stvaralaštva te unaprjeđenje životnih vještina i sposobnosti djece i mladih	35.950,30	0,4	1	0,6
<b>Ukupno:</b>	<b>9.098.736,03</b>	<b>100,0</b>	<b>164</b>	<b>100,0</b>

N = broj projekata ili programa

## 2.2.12. Zaklada „Kultura nova“

Tablica 58. Pregled općeg područja financiranja Zaklade „Kultura nova“

Opće područje financiranja	Iznos	%	N	%
Zaštita i promicanje kulture, kulturnih i povijesnih dobara te očuvanja prirode*	8.001.095,04	100,00	108	100,00
<b>Ukupno:</b>	<b>8.001.095,04</b>	<b>100,0</b>	<b>107</b>	<b>100,0</b>

N = broj projekata ili programa

\*= isplata sredstava planirana u 2015.

## 2.2.13. Državni ured za Hrvate izvan Republike Hrvatske

Tablica 59. Pregled općih područja financiranja Državnog ureda za Hrvate izvan Republike Hrvatske

Opće područje financiranja	Iznos	%	N	%
Međunarodna suradnja i proces pridruživanja Republike Hrvatske Europskoj uniji	4.767.000,00	61,2	212	93,0
Zaštita i promicanje kulture, kulturnih i povijesnih dobara te očuvanja prirode	1.386.000,00	17,8	10	4,4
Potpora mladima	750.000,00	9,7	1	0,4
Demokratizacija, razvoj civilnoga društva i volonterstva, jačanje socijalne kohezije i razvoj filantropije	680.000,00	8,7	2	1,0

Zaštita okoliša i održivi razvoj	110.000,00	1,4	1	0,4
Potpora osobama s invaliditetom, djeci i mladima s teškoćama u razvoju te socijalno ugroženim skupinama	80.000,00	1,0	1	0,4
Poticanje i afirmacija stvaralaštva te unaprjeđenje životnih vještina i sposobnosti djece i mladih	21.000,00	0,2	1	0,4
<b>Ukupno:</b>	<b>7.794.000,00</b>	<b>100,0</b>	<b>228</b>	<b>100,0</b>

N = broj projekata ili programa

## 2.2.14. Ministarstvo gospodarstva

Tablica 60. Pregled općih područja financiranja Ministarstva gospodarstva

<b>Opće područje financiranja</b>	<b>Iznos</b>	<b>%</b>	<b>N</b>	<b>%</b>
Zaštita okoliša i održivi razvoj	3.901.608,07	61,91	56	77,78
Gospodarske i srodne djelatnosti	2.098.391,93	38,09	17	22,22
<b>Ukupno:</b>	<b>6.000.000,00</b>	<b>100,0</b>	<b>72</b>	<b>100,0</b>

N = broj projekata ili programa

## 2.2.15. Ministarstvo turizma

Tablica 61. Pregled općih područja financiranja Ministarstva turizma

<b>Opće područje financiranja</b>	<b>Iznos</b>	<b>%</b>	<b>N</b>	<b>%</b>
Turizam	3.393.219,90	62,92	1	50,0
Zaštita i spašavanje	2.000.000,00	37,08	1	50,0
<b>Ukupno:</b>	<b>5.393.219,90</b>	<b>100,0</b>	<b>2</b>	<b>100,0</b>

N = broj projekata ili programa

\* = podaci nisu raspoloživi

## 2.2.16. Ministarstvo vanjskih i europskih poslova

Tablica 62. Pregled općih područja financiranja Ministarstva vanjskih i europskih poslova

<b>Opće područje djelovanja</b>	<b>Iznos</b>	<b>%</b>	<b>N</b>	<b>%</b>
Međunarodna suradnja i proces pridruživanja Republike Hrvatske Europskoj uniji	1.959.084,16	63,00	9	17,3
Demokratizacija, razvoj civilnog društva i volonterstva, jačanje socijalne kohezije, razvoj filantropije	1.150.000,00	37,00	43	82,7
<b>Ukupno:</b>	<b>3.109.084,16</b>	<b>100,0</b>	<b>52</b>	<b>100,0</b>

N = broj projekata ili programa

## 2.2.17. Agencija za elektroničke medije

Tablica 63. Pregled općih područja financiranja Agencije za elektroničke medije

<b>Opće područje financiranja</b>	<b>Iznos</b>	<b>%</b>	<b>N</b>	<b>%</b>
Zaštita i promicanje ljudskih prava	575.870,51	19,9	9	14,7
Demokratizacija, razvoj civilnog društva i volonterstva, jačanje socijalne kohezije, razvoj filantropije	1.629.533,48	56,4	27	44,3
Potpora mladima	238.723,06	8,3	9	14,7

Zaštita i promicanje kulture, kulturnih i povijesnih dobara te očuvanja prirode	380.180,67	13,2	13	21,3
Sudjelovanje nacionalnih manjina u javnom životu Republike Hrvatske	66.014,56	2,2	3	5,0
<b>Ukupno:</b>	<b>2.890.322,28</b>	<b>100,0</b>	<b>61</b>	<b>100,0</b>

N = broj projekata ili programa

## 2.2.18. Ministarstvo financija- proračunska zaliha

Tablica 64. Pregled općih područja financiranja Ministarstva financija

<b>Opće područje financiranja</b>	<b>Iznos</b>	<b>%</b>	<b>N</b>	<b>%</b>
Potpore osobama s invaliditetom, osobama s posebnim potrebama i socijalno ugroženim skupinama	2.481.268,75	94,4	1	50,0
Zaštita i očuvanje zdravlja, psihičkog i tjelesnog integriteta te unaprjeđenje kvalitete života	213.742,16	5,6	1	50,0
<b>Ukupno:</b>	<b>2.695.010,91</b>	<b>100,0</b>	<b>2</b>	<b>100,0</b>

N = broj projekata ili programa

## 2.2.19. Ministarstvo rada i mirovinskoga sustava

Tablica 66. Pregled općih područja financiranja Ministarstva pravosuđa

<b>Opće područje financiranja</b>	<b>Iznos</b>	<b>%</b>	<b>N</b>	<b>%</b>
Stručno osposobljavanje i usavršavanje	1.514.099,66	65,66	14	63,64
Neko drugo opće područje	791.904,37	34,34	8	36,36
<b>Ukupno:</b>	<b>2.306.004,03</b>	<b>100,0</b>	<b>22</b>	<b>100,0</b>

N = broj projekata ili programa

## 2.2.20. Zaklada „Hrvatska za djecu“

Tablica 65. Pregled općeg područja financiranja Zaklade „Hrvatska za djecu“

<b>Opće područje financiranja</b>	<b>Iznos</b>	<b>%</b>	<b>N</b>	<b>%</b>
Potpore osobama s invaliditetom, djeci i mladima s teškoćama u razvoju te socijalno ugroženim skupinama	1.446.508,74	67,0	16	59,3
Sport	291.000,00	13,5	3	11,1
Poticanje i afirmacija stvaralaštva te unaprjeđenje životnih vještina i sposobnosti djece i mladih	177.878,00	8,2	3	11,1
Zaštita i očuvanje zdravlja, psihičkog i tjelesnog integriteta te unaprjeđenje kvalitete života	101.480,27	4,7	2	7,4
Sudjelovanje nacionalnih manjina u javnom životu Hrvatske	95.000,00	4,4	1	3,7
Potpore djeci	47.150,00	2,2	2	7,4



<b>Ukupno:</b>	<b>2.159.017,01</b>	<b>100,0</b>	<b>27</b>	<b>100,0</b>
----------------	---------------------	--------------	-----------	--------------

N = broj projekata ili programa

## 2.2.21. Ministarstvo pravosuđa

Tablica 66. Pregled općih područja financiranja Ministarstva pravosuđa

<b>Opće područje financiranja</b>	<b>Iznos</b>	<b>%</b>	<b>N</b>	<b>%</b>
Zaštita i promicanje ljudskih prava (besplatna pravna pomoć)	2.006.096,87	100,0	17	100,0
<b>Ukupno:</b>	<b>2.006.096,87</b>	<b>100,0</b>	<b>17</b>	<b>100,0</b>

N = broj projekata ili programa

## 2.2.22. Ministarstvo poljoprivrede

Tablica 67. Pregled općih područja financiranja Ministarstva poljoprivrede

<b>Opće područje financiranja</b>	<b>Iznos</b>	<b>%</b>	<b>N</b>	<b>%</b>
Gospodarske i srodne djelatnosti	1.768.052,96	100,0	112	100,0
<b>Ukupno:</b>	<b>1.768.052,96</b>	<b>100,0</b>	<b>112</b>	<b>100,0</b>

N = broj projekata ili programa

## 2.2.23. Fond za zaštitu okoliša i energetske učinkovitost

Tablica 68. Pregled općih područja financiranja Fonda za zaštitu okoliša i energetske učinkovitost

<b>Opće područje financiranja</b>	<b>Iznos</b>	<b>%</b>	<b>N</b>	<b>%</b>
Zaštita okoliša i održivi razvoj	1.652.965,44	98,4	37	*
Podaci o području nisu dostavljeni	26.709,09	1,6	*	*
<b>Ukupno:</b>	<b>1.679.674,53</b>	<b>100,0</b>	<b>37</b>	<b>*</b>

## 2.2.24. Vlada Republike Hrvatske – Ured za suzbijanje zlouporabe droga

Tablica 69. Pregled općih područja financiranja Ureda za suzbijanje zlouporabe droga

<b>Opće područje financiranja</b>	<b>Iznos</b>	<b>%</b>	<b>N</b>	<b>%</b>
Prevenција svih oblika ovisnosti i neprihvatljivog ponašanja djece i mladih	1.394.479,00	100,0	13	100,0
<b>Ukupno:</b>	<b>1.394.479,00</b>	<b>100,0</b>	<b>13</b>	<b>100,0</b>

N = broj projekata ili program

## 2.2.25. Ministarstvo regionalnoga razvoja i fondova Europske unije

Tablica 73. Pregled općih područja financiranja Ministarstva regionalnoga razvoja i fondova Europske unije

Opće područje financiranja	Iznos	%	N	%
Sport	300.639,88	30,0	4	11,4
Turizam	276.412,17	27,6	7	20,0
Demokratizacija, razvoj civilnog društva i volonterstva, jačanje socijalne kohezije, razvoj filantropije	294.500,00	27,4	17	48,5
Zaštita okoliša i održivi razvoj	84.709,89	8,5	3	8,6
Stručno osposobljavanje i usavršavanje	27.766,59	2,8	1	2,9
Zaštita i očuvanje zdravlja, psihičkog i tjelesnog integriteta te unaprjeđenje kvalitete života	26.880,00	2,7	1	2,9
Sudionici i stradalnici Domovinskog rata	10.000,00	1,0	2	5,7
<b>Ukupno:</b>	<b>1.020.908,53</b>	<b>100,0</b>	<b>35</b>	<b>100,0</b>

N = broj projekata ili programa

## 2.2.26. Zaklada „Hrvatska kuća“

Tablica 70. Pregled općeg područja financiranja Zaklade „Hrvatska kuća“

Opće područje financiranja	Iznos	%	N	%
Zaštita i promicanje kulture, kulturnih i povijesnih dobara te očuvanja prirode	775.053,47	100,0	35	100,0
<b>Ukupno:</b>	<b>775.053,47</b>	<b>100,0</b>	<b>35</b>	<b>100,0</b>

N = broj projekata ili programa

## 2.2.27. Ministarstvo zaštite okoliša i prirode

Tablica 71. Pregled općih područja financiranja Ministarstva zaštite okoliša i prirode

Opće područje financiranja	Iznos	%	N	%
Zaštita i promicanje kulture, kulturnih i povijesnih dobara te očuvanje prirode	761.725,00	100,0	5	100,0
<b>Ukupno:</b>	<b>761.725,00</b>	<b>100,0</b>	<b>5</b>	<b>100,0</b>

N = broj projekata ili programa

## 2.2.28. Ministarstvo unutarnjih poslova

Tablica 72. Pregled općih područja financiranja Ministarstva unutarnjih poslova

Opće područje financiranja	Iznos	%	N	%
Demokratizacija, razvoj civilnog društva i volonterstva, jačanje socijalne kohezije, razvoj filantropije	500.000,00	83,1	1	25,0
Potpora osobama s invaliditetom, osobama s posebnim potrebama i socijalno ugroženim skupinama	70.000,00	11,6	1	25,0
Sport	32.000,00	5,3	2	50,0
<b>Ukupno:</b>	<b>602.000,00</b>	<b>100,0</b>	<b>4</b>	<b>100,0</b>

N = broj projekata ili programa

## 2.2.29. Ministarstvo pomorstva, prometa i infrastrukture

Tablica 74. Pregled općih područja financiranja Ministarstva pomorstva, prometa i infrastrukture

<b>Opće područje financiranja</b>	<b>Iznos</b>	<b>%</b>	<b>N</b>	<b>%</b>
Zaštita i spašavanje	449.765,00	86,5	1	33,3
Znanstvene i znanstveno stručne udruge	70.000,00	13,5	2	66,7
<b>Ukupno:</b>	<b>519.765,00</b>	<b>100,0</b>	<b>3</b>	<b>100,0</b>

N = broj projekata ili programa

## 2.2.30. Vlada Republike Hrvatske – Ured za ljudska prava i prava nacionalnih manjina

Tablica 75. Pregled općih područja financiranja Ureda za ljudska prava i prava nacionalnih manjina

<b>Opće područje financiranja</b>	<b>Iznos</b>	<b>%</b>	<b>N</b>	<b>%</b>
Zaštita i promicanje ljudskih prava	369.997,60	100,0	15	100,0
<b>Ukupno:</b>	<b>369.997,60</b>	<b>100,0</b>	<b>15</b>	<b>100,0</b>

N = broj projekata ili programa

## 2.2.31. Vlada Republike Hrvatske – Ured za ravnopravnost spolova

Tablica 76. Pregled općih područja financiranja Ureda za ravnopravnost spolova

<b>Opće područje financiranja</b>	<b>Iznos</b>	<b>%</b>	<b>N</b>	<b>%</b>
Zaštita i promicanje ljudskih prava	77.955,99	100,0	5	100,0
<b>Ukupno:</b>	<b>77.955,99</b>	<b>100,0</b>	<b>5</b>	<b>100,0</b>

## 2.3. Teritorijalna rasprostranjenost financiranih projekata i programa

### 2.3.1. Pregled teritorijalne rasprostranjenosti dodijeljenih bespovratnih sredstava za programe i projekte organizacija civilnoga društva prema županijama u kojima se provode

Tablica 77 prikazuje teritorijalnu rasprostranjenost financiranih programa i projekata prema županijama u kojima su se provodili u 2014. godini. Broj financiranih programa i projekata naveden je u koloni N.

Tablica 77. Pregled teritorijalne rasprostranjenosti dodijeljenih bespovratnih sredstava prema mjestu provedbe

Područje / županija	Iznos	%	N	%
Na području cijele Hrvatske	205.921.502,63	32,96	380	6,52
Grad Zagreb	25.290.146,97	4,05	166	2,85
Na području više županija	22.998.738,49	3,68	44	0,76
Splitsko-dalmatinska županija	15.035.026,52	2,41	68	1,17
Osječko-baranjska županija	13.254.177,02	2,12	40	0,69
Vukovarsko-srijemska županija	12.592.490,48	2,02	53	0,91
Izvan RH	9.191.929,62	1,47	69	1,18
Primorsko-goranska županija	9.186.953,24	1,47	64	1,10
Dubrovačko-neretvanske županije	9.030.701,56	1,45	52	0,89
Zadarska županija	6.563.548,99	1,05	27	0,46
Karlovačka županija	5.555.238,16	0,89	46	0,79
Šibensko-kninska županija	5.520.390,83	0,88	121	2,08
Istarska županija	4.597.581,87	0,74	40	0,69
Zagrebačka županija	4.536.664,64	0,73	78	1,34
Sisačko-moslavačka županija	4.420.927,32	0,71	72	1,24
Bjelovarsko-bilogorska županija	3.823.221,06	0,61	53	0,91
Brodsko-posavska županija	3.789.985,15	0,61	540	9,27
Koprivničko-križevačka županija	3.487.776,83	0,56	42	0,72
Virovitičko-podravska županija	3.424.085,87	0,55	66	1,13
Međimurska županija	3.179.703,28	0,51	10	0,17
Varaždinska županija	2.759.042,77	0,44	127	2,18
Krapinsko-zagorska županija	2.669.413,38	0,43	252	4,32
Požeško-slavonska županija	2.803.507,09	0,45	48	0,82
Ličko-senjska županija	1.153.052,57	0,18	134	2,30
Projekti / program s neoznačenim teritorijem provedbe	243.915.534,17	39,05	3235	55,52
<b>Ukupno:</b>	<b>624.701.340,51</b>	<b>100,00</b>	<b>5827</b>	<b>100,00</b>

### 2.3.2. Pregled teritorijalne rasprostranjenosti dodijeljenih bespovratnih sredstava za programe i projekte organizacija civilnoga društva prema županijama u kojima se provode

Tablica 78 prikazuje teritorijalnu rasprostranjenost financiranih programa i projekata prema županiji – sjedištu organizacije civilnoga društva koja je provodila program ili projekt. Broj financiranih programa i projekata naveden je u koloni N.

Tablica 78. Pregled teritorijalne rasprostranjenosti dodijeljenih bespovratnih sredstava prema sjedištu organizacije civilnoga društva

Područje / županija	Iznos	%	N	%
Grad Zagreb	324.693.187,97	51,98	2253	38,66
Splitsko-dalmatinska županija	41.025.143,43	6,57	393	6,74
Osječko-baranjska županija	26.959.599,82	4,32	247	4,24
Primorsko-goranska županija	22.636.849,10	3,62	215	3,69
Vukovarsko-srijemska županija	15.026.979,18	2,41	128	2,20
Istarska županija	13.798.309,36	2,21	149	2,56
Bjelovarsko-bilogorska županija	9.397.950,36	1,50	85	1,46
Dubrovačko-neretvanske županije	8.894.714,44	1,42	121	2,08
Šibensko-kninska županija	8.692.178,15	1,39	81	1,39
Izvan Republike Hrvatske	7.988.464,47	1,28	231	3,96
Zagrebačka županija	7.166.785,92	1,15	122	2,09
Krapinsko-zagorska županija	6.956.792,39	1,11	100	1,72
Sisačko-moslavačka županija	6.865.535,42	1,10	113	1,94
Karlovačka županija	6.847.764,92	1,10	99	1,70
Varaždinska županija	6.740.297,38	1,08	88	1,51
Brodsko-posavska županija	6.633.612,66	1,06	77	1,32
Međimurska županija	6.419.762,26	1,03	53	0,91
Požeško-slavonska županija	5.631.815,77	0,90	51	0,88
Koprivničko-križevačka županija	5.186.281,24	0,83	77	1,32
Virovitičko-podravska županija	4.748.119,34	0,76	36	0,62
Zadarska županija	4.636.475,82	0,74	89	1,53
Ličko-senjska županija	3.573.880,22	0,57	34	0,58
Neoznačeno	74.180.840,89	11,87	985	16,90
<b>Ukupno:</b>	<b>624.701.340,51</b>	<b>100,00</b>	<b>5827</b>	<b>100,00</b>

### 3. Pregled prikupljenih podataka iz detaljnih izvješća o dodijeljenim financijskim potporama projektima i programima organizacija civilnoga društva u 2014. godini vezanih uz trajanje, status, korisnike i aktivnosti financiranih projekata i programa

#### 3.1. Trajanje financiranih projekata ili programa

Iz dostavljenih podataka vidljivo je da više od 96% financiranih projekata, financiranih u iznosu od 585.274.611,63 kn traje do dvanaest mjeseci, a samo 3,17% od ukupnog broja traje dulje od 12 mjeseci.

Tablica 79: Trajanje financiranih projekata ili programa

Trajanje financiranih projekata ili programa	Iznos	%	N	%
do 12 mjeseci	585.274.611,63	93,69	5642	96,83
dulje od 12 mjeseci	39.426.728,88	6,31	185	3,17
<b>Ukupno:</b>	<b>624.701.340,51</b>	<b>100</b>	<b>5827</b>	<b>100</b>

(N u tablici označava broj projekata ili programa)

#### 3.2. Status provedbe projekta ili programa

S obzirom na status provedbe projekta ili programa iz dostavljenih je podataka razvidno kako je više od 90% projekata i programa provedeno sukladno ugovoru. Ti su projekti i programi ujedno financirani s 89,07% ukupno dodjeljenog iznosa, odnosno, 556.407.067,05 kn. Kod 481 programa provedba je u tijeku, dok je provedba 14 projekata i programa produljena nakon isteka prvotno ugovorenog razdoblja. Dvadeset i pet projekata i programa, financiranih u ukupnom iznosu od 162.888,07 kn, prekinuto je prije isteka ugovornog razdoblja.

Tablica 80: Status provedbe projekta ili programa

Status provedbe projekta ili programa	Iznos	%	N	%
proveden sukladno ugovoru	556.407.067,05	89,07	5314	91,20
provedba je u tijeku	66.989.068,41	10,72	474	8,13
produljen nakon izvorno ugovorenog razdoblja	1.142.315,98	0,18	14	0,24
prekinut prije isteka ugovornog razdoblja	162.888,07	0,03	25	0,43
<b>Ukupno:</b>	<b>624.701.340,51</b>	<b>100,0</b>	<b>5827</b>	<b>100,0</b>

(N u tablici označava broj projekata ili programa)

### 3.3. Korisnici projekta ili programa

#### 3.3.1. Izravna korisnička skupina

Analizom podataka utvrđeno je da su najveći udio u ukupnom iznosu dodijeljenih sredstava, kao skupina izravnih korisnika financiranih projekata i programa u 2014. imali sportaši. Oni se kao izravni korisnici spominju u 7 programa financiranih u iznosu od 119.365.188,00 kn (19,11% ukupnog iznosa). Po visini iznosa slijedi opća populacija građana (17,84%) te osobe s invaliditetom (13%). Ostali korisnici zastupljeni su s udjelom manjim od 10%, a podaci su prikazani u tablici 80.

Tablica 81: Izravna korisnička skupina

Izravna korisnička skupina	Iznos	%	N	%
sportaši	119.365.188,00	19,11	7	0,12
opća populacija građana	111.457.107,80	17,84	2405	41,27
osobe s invaliditetom	81.634.848,93	13,07	288	4,94
nacionalne manjine	35.618.342,70	5,70	197	3,38
djeca i mladi - opća populacija	32.341.378,71	5,18	69	1,18
djeca s teškoćama u razvoju	28.352.717,86	4,54	128	2,20
starije i nemoćne osobe	15.576.399,14	2,49	133	2,28
akademska zajednica	15.508.148,70	2,48	276	4,74
mladi - opća populacija	13.750.969,86	2,20	142	2,44
branitelji	12.589.057,04	2,02	178	3,05
odrasle osobe s intelektualnim oštećenjima	12.103.291,97	1,94	33	0,57
udruge i građanske inicijative	10.058.813,24	1,61	148	2,54
djeca - opća populacija	8.288.128,82	1,33	97	1,66
ovisnici o alkoholu	6.045.072,13	0,97	8	0,14
mladi s premećajem u ponašanju	5.859.470,39	0,94	19	0,33
studenti	4.738.308,39	0,76	3	0,05
žrtve trgovine ljudima	3.395.362,05	0,54	12	0,21
osobe s mentalnim oštećenjima	2.320.169,43	0,37	5	0,09
potrošači	2.278.052,96	0,36	116	1,99
siromašne osobe	2.206.096,87	0,35	18	0,31
djeca bez roditeljske skrbi	2.049.224,44	0,33	11	0,19
ovisnici o opojnim drogama	2.003.824,00	0,32	23	0,39
beskućnici	1.912.347,90	0,31	14	0,24
nacionalne institucije vlasti	1.872.248,18	0,30	7	0,12
djeca iz obitelji u sustavu socijalne skrbi	1.562.621,71	0,25	13	0,22
obitelji	1.508.887,59	0,24	16	0,27
turistički djelatnici	1.504.181,45	0,24	7	0,12
žene	1.395.637,94	0,22	14	0,24
nezaposleni	1.228.544,55	0,20	11	0,19
mali i srednji poduzetnici i obrtnici	1.121.417,13	0,18	6	0,10

mladi s rizičnim oblicima ponašanja	1.031.121,99	0,17	9	0,15
inovatori	1.015.772,00	0,16	8	0,14
obitelji i djeca branitelja	929.554,52	0,15	9	0,15
centri za socijalnu skrb	894.715,94	0,14	7	0,12
obrazovne ustanove	852.406,54	0,14	16	0,27
volonteri	783.000,00	0,13	5	*
azilanti	757.545,47	0,12	5	*
roditelji	719.000,01	0,12	14	0,24
žrtve obiteljskog nasilja	611.534,39	0,10	38	0,65
ovisnici o nikotinu	608.599,95	0,10	3	*
darovita djeca	567.542,28	*	8	0,14
opća populacija pacijenata	560.000,00	*	2	*
stanovnici poslijeratnih zajednica	560.000,00	*	1	*
djeca ratnih stradalnika	469.500,00	*	11	0,19
ruralno stanovništvo	406.811,47	*	2	*
žrtve uznemiravanja na radu ili kršenja radničkih prava	388.804,45	*	2	*
raseljeni i izbjeglice	361.569,00	*	5	*
ustanove pružateljci socijalne skrbi	329.000,00	*	2	*
žene na tržištu rada	264.557,94	*	1	*
žene poduzetnice	249.985,60	*	1	*
žene ruralnih područja	241.266,00	*	1	*
povratnici u poratna područja	230.000,00	*	2	*
pravosudni djelatnici	201.639,58	*	4	*
daroviti mladi	181.000,00	*	3	*
Romi	178.000,00	*	1	*
veterani	172.170,50	*	8	0,14
eksperimentatori konzumacije droga	168.413,35	*	1	*
policijski službenici	159.000,00	*	1	*
umirovljenici	155.534,17	*	1	*
roditelji djece s teškoćama u razvoju	150.000,00	*	1	*
trudnice	146.656,54	*	3	*
osobe s kroničnim bolestima	118.460,00	*	2	*
turisti	111.860,00	*	1	*
zatvorenici	97.217,00	*	1	*
regionalna ili lokalna samouprava	90.168,51	*	3	*
visokoobrazovani nezaposleni mladi	76.431,98	*	1	*
seksualne i rodne manjine	67.550,00	*	1	*
sindikati	51.187,25	*	2	*
projekti s neoznačenom skupinom izravnih korisnika	69.922.204,61	11,19	1231	21,13



<b>Ukupno:</b>	<b>624.701.340,51</b>	<b>100,0</b>	<b>5827</b>	<b>100,0</b>
----------------	-----------------------	--------------	-------------	--------------

\* Udio u ukupnom iznosu manji je od 0,1% te je stoga, radi preglednosti, izuzet iz tablice.

### 3.3.2. Neizravna korisnička skupina

Gotovo četvrtinu neizravnih korisnika financiranih projekata i programa, prema dodjeljenom iznosu u 2014. godini, čine udruge i građanske inicijative (22,51%), odnosno 140.623.579,50 kn. Na drugom su mjestu osobe s invaliditetom, s dodijeljenih 9,82% ukupnog iznosa, odnosno 61.324.235,07 kn. Podaci za ostale neizravne korisnike prikazani su u tablici 81.

Tablica 82: Neizravna korisnička skupina

Neizravna korisnička skupina	Iznos	%	N	%
udruge i građanske inicijative	140.623.579,50	22,51	68	1,17
osobe s invaliditetom	61.324.235,07	9,82	263	4,51
opća populacija građana	49.594.993,24	7,94	331	5,68
mladi - opća populacija	20.205.437,61	3,23	98	1,68
obrazovne ustanove	18.454.824,97	2,95	202	3,47
djeca - opća populacija	13.904.169,09	2,23	90	1,54
branitelji	11.988.025,51	1,92	150	2,57
akademska zajednica	9.691.620,36	1,55	134	2,30
djeca s teškoćama u razvoju	7.565.232,47	1,21	39	0,67
obitelji	6.961.311,86	1,11	59	1,01
centri za socijalnu skrb	4.672.154,94	0,75	38	0,65
umirovljenici	4.294.405,38	0,69	54	0,93
žene	4.026.076,00	0,64	28	0,48
djeca i mladi - opća populacija	3.521.243,00	0,56	48	0,82
mladi s premećajem u ponašanju	3.500.243,00	0,56	35	0,60
Romi	3.106.960,16	0,50	31	0,53
siromašne osobe	3.055.721,87	0,49	23	0,39
turisti	2.774.084,71	0,44	7	0,12
žrtve trgovine ljudima	2.616.800,00	0,42	9	0,15
nezaposleni	2.431.175,00	0,39	24	0,41
nacionalne institucije vlasti	2.407.845,02	0,39	13	0,22
ustanove pružatelji socijalne skrbi	2.224.574,64	0,36	121	2,08
inovatori	2.073.535,00	0,33	22	0,38
regionalna ili lokalna samouprava	1.604.303,60	0,26	12	0,21
mladi s rizičnim oblicima ponašanja	1.564.500,00	0,25	7	0,12
obitelji i djeca branitelja	1.319.955,32	0,21	21	0,36
roditelji	1.305.325,61	0,21	20	0,34
nacionalne manjine	1.293.908,70	0,21	13	0,22
djeca iz obitelji u sustavu socijalne skrbi	1.155.121,71	0,19	11	0,19
beskućnici	1.096.414,40	0,18	8	0,14

potrošači	1.072.019,21	0,17	5	*
djeca bez roditeljske skrbi	1.029.839,65	0,16	8	0,14
mladi s teškoćama u razvoju	968.651,00	0,16	7	0,12
ovisnici o opojnim drogama	934.169,00	0,15	11	0,19
turistički djelatnici	877.247,09	0,14	5	*
opća populacija pacijenata	860.000,00	0,14	3	*
darovita djeca	790.635,80	0,13	6	0,10
eksperimentatori konzumacije droga	625.224,82	0,10	4	*
žrtve obiteljskog nasilja	611.534,39	0,10	38	0,65
azilanti	529.427,00	*	3	*
poslodavci	469.919,60	*	3	*
djeca ratnih stradalnika	456.500,00	*	9	0,15
starije i nemoćne osobe	406.000,00	*	2	*
odrasle osobe s intelektualnim oštećenjima	300.000,00	*	1	*
romska djeca i mladež	283.396,02	*	2	*
žene ruralnih područja	264.557,94	*	1	*
stanovnici poslijeratnih zajednica	262.024,03	*	3	*
žene žrtve različitih oblika nasilja i njihova zaštita	250.000,00	*	1	*
studenti	232.434,39	*	3	*
ovisnici o alkoholu	210.000,00	*	2	*
žene s invaliditetom	208.231,12	*	1	*
visokoobrazovani nezaposleni mladi	155.534,17	*	1	*
daroviti mladi	150.000,00	*	3	*
policijski službenici	150.000,00	*	1	*
seksualne i rodne manjine	140.000,00	*	2	*
veterani	128.000,00	*	5	*
osobe s kroničnim bolestima	118.460,00	*	2	*
ruralno stanovništvo	102.640,00	*	2	*
sportaši	100.000,00	*	3	*
zatvorenici	97.217,00	*	1	*
trudnice	76.656,54	*	2	*
povratnici u poratna područja	75.386,57	*	1	*
sindikati	70.000,00	*	1	*
osobe s HIV/AIDS-om	67.550,00	*	1	*
raseljeni i izbjeglice	65.975,00	*	1	*
žrtve uznemiravanja na radu ili kršenja radničkih prava	59.955,99	*	2	*
volonteri	50.000,00	*	1	*
projekti s neoznačenom skupinom neizravnih korisnika	221.022.609,85	35,38	3698	63,46
<b>Ukupno:</b>	<b>624.701.340,51</b>	<b>100,0</b>	<b>5827</b>	<b>100,0</b>

\* Udio u ukupnom iznosu manji je od 0,1% te je stoga, radi preglednosti, izuzet iz tablice.

### 3.4. Tip aktivnosti ili usluga koja se provodi projektom/programom

#### 3.4.1. Osnovna aktivnost ili usluga koja se provodi projektom/programom

Rezultati analize pokazuju da su sportska natjecanja u 2014. financirana u iznosu od 124.888.038,88 kn, što čini 19,99% ukupnog iznosa. Slijede aktivnosti kulturnog stvaralaštva, u iznosu od 108.187.945,99 (17,32%) te aktivnosti usmjerene podizanju razine kvalitete života osoba s invaliditetom, koje se kao osnovna aktivnost navode u 375 projekta i programa te su financirane u iznosu od 79.570.169,54 kn (12,76%).

Tablica 83: Osnovna aktivnost ili usluga projekata i programa

Osnovna aktivnost ili usluga koja se provodi projektom/programom	Iznos	%	N	%
sportska natjecanja	124.888.038,88	19,99	26	0,45
kulturno stvaralaštvo	108.187.945,99	17,32	2093	35,92
aktivnosti usmjerene podizanju razine kvalitete života osoba s invaliditetom	79.705.178,20	12,76	376	6,45
informiranje i osvještavanje javnosti (tribine, konferencije, javni nastupi, kampanje ...)	18.942.165,75	3,03	216	3,71
tehničke aktivnosti djece i mladih	17.565.580,00	2,81	2	0,03
pružanje terenskih usluga pojedincima, obiteljima ili grupama korisnika (prijevoz osoba s invaliditetom i starijih, kućni i bolnički posjeti, pomoć u kući ...)	17.290.182,34	2,77	75	1,29
rehabilitacija i terapijska intervencija	16.437.135,00	2,63	104	1,78
medijska produkcija i izdavaštvo	15.772.116,93	2,52	463	7,95
izgradnja kapaciteta organizacija civilnog društva	14.909.197,58	2,39	127	2,18
usluge dnevnog ili poludnevnog boravka (osobe više životne dobi, djeca i odrasle osobe s invaliditetom)	14.838.691,25	2,38	67	1,15
izvanškolsko i izvaninstitucionalno obrazovanje, stručno usavršavanje i cjeloživotno obrazovanje	14.919.402,79	2,39	169	2,90
savjetovanje i psihosocijalna podrška	13.703.656,55	2,19	113	1,94
kulturni amaterizam udruga nacionalnih manjina	13.646.975,12	2,18	120	2,06
sportske aktivnosti djece i mladih	10.883.028,00	1,74	16	0,27
organiziranje slobodnog vremena (druženja, klubovi, izleti, rekreacija, kreativne i zabavne aktivnosti ...)	6.475.100,93	1,04	72	1,24
istraživanje	5.820.798,93	0,93	130	2,23

usluge usmjerene na podizanje kvalitete i kulture življenja	4.107.992,31	0,66	135	2,32
besplatna pravna pomoć	3.900.395,97	0,62	35	0,60
javno zagovaranje (lobiranje, kampanje,	2.522.788,54	0,40	23	0,39
usluge privremenog smještaja (prihvatišta za beskućnike, skloništa za žrtve nasilja)	2.512.802,45	0,40	11	0,19
briga o osobama starije životne dobi (edukacija, tečajevi, radionice, druženja ...)	2.403.170,00	0,38	18	0,31
osposobljavanje volontera, posredovanje u volontiranju, volonterski servisi	2.156.425,00	0,35	23	0,39
unaprjeđenje turističke ponude	1.334.017,73	0,21	9	0,15
umrežavanje	1.184.148,69	0,19	36	0,62
poticanje lokalne zajednice za projekte zdrave zajednice	1.033.651,66	0,17	10	0,17
izgradnja kapaciteta javnih ustanova pružatelja usluga	1.105.591,77	0,18	7	0,12
poduzetničke i proizvodne aktivnosti	811.308,00	0,13	20	0,34
aktivnosti vezane uz zaštitu prirode i okoliša	761.725,00	0,12	5	*
promicanje ravnopravnosti u podjeli obiteljskih uloga	681.665,00	0,11	5	*
izgradnja kapaciteta javne i lokalne uprave	741.180,51	0,12	26	0,45
humanitarne usluge za siromašne građane (podjela bonova za kupnju hrane, sufinanciranje dijela troškova...)	651.000,00	0,10	5	*
radne terapije	549.999,00	*	6	0,10
unaprjeđenje smještaja unutar obitelji ili oblici	539.000,00	*	3	*
donatorske akcije i razvoj zakladništva	393.625,00	*	11	0,19
organizacija zajedničkih aktivnosti roditelja i djece s poremećajima u ponašanju	386.000,00	*	3	*
medijacija	255.032,00	*	3	*
usluge usmjerene na programe samopomoći (korisnicima materijalne pomoći te drugim marginaliziranim i socijalno ugroženim skupinama)	198.766,59	*	2	*
zastupanje pred sudovima	98.808,54	*	2	*
organiziranje likovne kolonije	60.000,00	*	2	*
prevetivni zdravstveni pregledi i savjetovanja	50.000,00	*	1	*
usluge u razvoju neprofitnog poduzetništva	38.500,00	*	2	*
projekti s neoznačenim osnovnim aktivnostima	102.238.552,51	16,37	1255	21,54
<b>Ukupno:</b>	<b>624.701.340,51</b>	<b>100,0</b>	<b>5827</b>	<b>100,0</b>

\* Udio u ukupnom iznosu manji je od 0,1% te je stoga, radi preglednosti, izuzet iz tablice.

### 3.4.2. Dodatni tip aktivnosti ili usluga koja se provodi projektom/programom

Najbrojniji dodatni tip aktivnosti vezan je uz izgradnju kapaciteta organizacija civilnoga društva, što se navodi u 75 projekta i programa, a financirano je u iznosu od 137.530.581,95 kn, što čini gotovo četvrtinu ukupnog iznosa. Slijede aktivnosti usmjerene podizanju razine kvalitete života osoba s invaliditetom, financirane u iznosu od 66.872.826,41 kn (10,70%). Informiranje i osvještavanje javnosti kao dodatni tip aktivnosti zastupljeno je u iznosu od 37.541.471,57 kn, odnosno čini 6,01% u ukupno dodjeljenom iznosu. U tablici 83 su prikazane ostale dodatne aktivnosti projekata i programa financiranih u 2014.

Tablica 84: Dodatni tip aktivnosti ili usluga projekata i programa

<b>Dodatni tip aktivnosti ili usluga koja se provodi projektom/programom</b>	<b>Iznos</b>	<b>%</b>	<b>N</b>	<b>%</b>
izgradnja kapaciteta organizacija civilnog društva	137.530.581,95	22,02	75	1,29
aktivnosti usmjerene podizanju razine kvalitete života osoba s invaliditetom	66.872.826,41	10,70	326	5,59
informiranje i osvještavanje javnosti (tribine, konferencije, javni nastupi, kampanje ...)	37.541.471,57	6,01	308	5,29
savjetovanje i psihosocijalna podrška	20.180.401,69	3,23	119	2,04
unaprjeđenje turističke ponude	13.219.091,05	2,12	124	2,13
izvanškolsko i izvaninstitucionalno obrazovanje, stručno usavršavanje i cjeloživotno obrazovanje	13.072.696,21	2,09	119	2,04
organiziranje slobodnog vremena (druženja, klubovi, izleti, rekreacija, kreativne i zabavne aktivnosti ...)	13.049.447,43	2,09	129	2,21
kulturno stvaralaštvo	12.376.250,19	1,98	105	1,80
sportska natjecanja	9.952.216,00	1,59	6	0,10
medijska produkcija i izdavaštvo	8.494.992,13	1,36	170	2,92
javno zagovaranje (lobiranje, kampanje, direktne akcije, nezavisno praćenje i predlaganje javnih politika ...)	5.884.253,39	0,94	58	1,00
istraživanje	5.465.962,23	0,87	120	2,06
sportske aktivnosti djece i mladih	5.289.898,03	0,85	15	0,26
izgradnja kapaciteta javne i lokalne uprave	4.757.312,18	0,76	33	0,57
besplatna pravna pomoć	4.208.798,09	0,67	36	0,62
briga o osobama starije životne dobi (edukacija, tečajevi, radionice, druženja ...)	4.114.918,39	0,66	54	0,93
rehabilitacija i terapijska intervencija	2.730.142,88	0,44	19	0,33
osposobljavanje volontera, posredovanje u volontiranju, volonterski servisi	2.601.404,62	0,42	25	0,43
usluge usmjerene na podizanje kvalitete i kulture	2.551.684,70	0,41	22	0,38
umrežavanje	2.482.053,94	0,40	34	0,58
suradnja s lokalnim institucijama	2.094.512,16	0,34	26	0,45
poduzetničke i proizvodne aktivnosti	1.806.158,07	0,29	13	0,22

usluge usmjerene na programe samopomoći (korisnicima materijalne pomoći te drugim marginaliziranim i socijalno ugroženim skupinama)	1.622.489,94	0,26	12	0,21
medijacija	1.607.500,00	0,26	8	0,14
pružanje terenskih usluga pojedincima, obiteljima ili grupama korisnika (prijevoz osoba s invaliditetom i starijih, kućni i bolnički posjeti, pomoć u kući ...)	1.398.991,16	0,22	9	0,15
poticanje lokalne zajednice za projekte zdrave zajednice	1.234.656,00	0,20	18	0,31
humanitarne usluge za siromašne građane (podjela bonova za kupnju hrane, sufinanciranje dijela troškova...)	1.169.389,90	0,19	13	0,22
kulturni amaterizam udruga nacionalnih manjina	1.114.000,00	0,18	11	0,19
izgradnja kapaciteta javnih ustanova pružatelja usluga	1.082.232,36	0,17	8	0,14
aktivnosti vezane uz zaštitu prirode i okoliša	826.739,43	0,13	11	0,19
radne terapije	767.766,00	0,12	7	0,12
organizacija zajedničkih aktivnosti roditelja i djece s poremećajima u ponašanju	596.666,00	0,10	3	*
usluge dnevnog ili poludnevnog boravka (osobe unaprjeđenje smještaja unutar obitelji ili oblici zamjene za obiteljsku skrb	564.333,00	*	3	*
usluge privremenog smještaja (prihvatilišta za beskućnike, skloništa za žrtve nasilja)	504.000,00	*	3	*
promicanje ravnopravnosti u podjeli obiteljskih uloga	374.159,00	*	3	*
usluge u razvoju neprofitnog poduzetništva	299.166,00	*	3	*
usluge u razvoju neprofitnog poduzetništva	293.081,90	*	4	*
donatorske akcije i razvoj zakladništva	88.656,54	*	2	*
usluge njege i dugotrajne skrbi u zajednici (uključujući i hospicij)	80.000,00	*	1	*
tehničke aktivnosti djece i mladih	70.000,00	*	1	*
projekti s neoznačenim dodatnim aktivnostima	234.730.439,97	37,57	3771	64,72
<b>Ukupno:</b>	<b>624.701.340,51</b>	<b>100,0</b>	<b>5827</b>	<b>100,0</b>

\* Udio u ukupnom iznosu manji je od 0,1% te je stoga, radi preglednosti, izuzet iz tablice.

### 3.5. Uključivanje volontera u provedbu projekata i programa

Analizom pristiglih podataka možemo zaključiti kako je u provedbu projekata i programa organizacija civilnoga društva, financiranih od strane tijela državne uprave, ureda Vlade Republike Hrvatske i drugih javnih institucija, u 2014. bilo uključeno više od 56.000 volontera u čitavoj Hrvatskoj. Najveći broj volontera uključivao se u provođenje projekata i programa vezanih uz sudionike i stradalnike Domovinskog rata. U 150 projekata i programa

unutar tog područja sveukupno je uključeno više od šesnaest tisuća volontera. Slijedi područje demokratizacije, razvoja civilnog društva i volonterstva, jačanje socijalne kohezije te razvoja filantropije, s također više od šesnaest tisuća volontera u gotovo dvije stotine projekata. Područje znanstvenih i znanstveno-stručnih udruga organiziralo je više od dvanaest tisuća volontera u provedbu 34 projekta i programa. Broj uključenih volontera u provođenje projekata i programa, prema općim područjima financiranja, donosimo u tablici 85.

Tablica 85. Uključivanje volontera u provedbu projekata i programa

Opće područje financiranja	Broj uključenih volontera	Broj projekata / programa
Sudionici i stradalnici Domovinskog rata	16.387	150
Demokratizacija, razvoj civilnog društva i volonterstva, jačanje socijalne kohezije, razvoj filantropije	16.015	194
Znanstvene i znanstveno-stručne udruge	12.015	34
Potpora osobama s invaliditetom, osobama s posebnim potrebama i socijalno ugroženim skupinama	3.871	123
Potpora mladima	1.876	56
Zaštita okoliša i održivi razvoj	1.453	26
Potpora djeci	1.420	32
Zaštita i promicanje kulture, kulturnih i povijesnih dobara te očuvanja prirode	946	64
Prevenција svih oblika ovisnosti i neprihvatljivog ponašanja djece i mladih	819	25
Zaštita i očuvanje zdravlja, psihičkog i tjelesnog integriteta te unapređenje kvalitete života	787	21
Međunarodna suradnja i proces pridruživanja Republike Hrvatske Europskoj uniji	354	5
Zaštita i spašavanje	350	1
Zaštita i promicanje ljudskih prava	230	24
Gospodarske i srodne djelatnosti	34	4
Turizam	16	2
<b>Ukupno:</b>	<b>56.573</b>	<b>761</b>

#### **4. Raspisivanje, vrednovanje i praćenje natječaja za financiranje projekata i programa civilnog društva u 2014. godini**

U ovom dijelu izvješća prikazani su rezultati upitnika vezani uz kriterije za raspisivanje natječaja i javnih poziva za financiranje projekata i programa civilnog društva u 2014. godini. Analiza je uglavnom provedena na razini pojedinačnih natječaja koje su raspisivala tijela državne uprave/uređi Vlade RH/javne institucije, koji su u 2014. godini dodijelili bespovratne financijske potpore. Iz daljnje analize isključeni su slučajevi u kojima su se sredstva, financijska ili nefinancijska, dodjeljivala isključivo izvan natječaja, odlukom čelnika tijela davatelja bespovratnih sredstava ili temeljem posebnih zakona (Ministarstvo unutarnjih poslova, Ministarstvo uprave, Ured Vlade RH za ravnopravnost spolova, Državna uprava za zaštitu i spašavanje, Ministarstvo pomorstva, prometa i infrastrukture, Ministarstvo obrane i Hrvatski zavod za zapošljavanje). Obrada i analiza podataka za većinu je pitanja stoga provedena za ukupno 102 natječaja, odnosno za sljedeće davatelje bespovratnih financijskih sredstava:

Ministarstvo znanosti, obrazovanja i sporta  
Ministarstvo kulture  
Ministarstvo socijalne politike i mladih  
Ministarstvo branitelja  
Ministarstvo zdravlja  
Ministarstvo gospodarstva  
Ministarstvo turizma  
Ministarstvo regionalnoga razvoja i fondova Europske unije  
Ministarstvo poljoprivrede  
Ministarstvo vanjskih i europskih poslova  
Ministarstvo pravosuđa  
Ministarstvo zaštite okoliša i prirode  
Ministarstvo rada i mirovinskoga sustava  
Državni ured za Hrvate izvan Republike Hrvatske  
Vlada Republike Hrvatske – Ured za ljudska prava i prava nacionalnih manjina  
Vlada Republike Hrvatske – Ured za suzbijanje zlouporabe droga  
Vlada Republike Hrvatske – Ured za udruge  
Savjet za nacionalne manjine  
Zaklada „Kultura nova“  
Nacionalna zaklada za razvoj civilnoga društva  
Zaklada „Hrvatska za djecu“  
Zaklada „Hrvatska kuća“  
Fond za zaštitu okoliša i energetske učinkovitost  
Agencija za elektroničke medije i  
Hrvatski audiovizualni centar.



#### 4.1. Organizacije civilnog društva kojima su namijenjena financijska sredstva u 2014. godini

Iz prikupljenih podataka vidljivo je da su bespovratna financijska sredstva prvenstveno namijenjena pojedinačnim udrugama (koje navodi 29 davatelja bespovratnih financijskih sredstava) te savezima ili mrežama udruga (navodi ih 19 davatelja bespovratnih financijskih sredstava). Pet davatelja sredstva je namijenilo privatnim zakladama, dok su četiri davatelja dio svojih sredstava namijenila vjerskim zajednicama, umjetničkim organizacijama i znanstveno-istraživačkim institucijama. Tri davatelja bespovratnih financijskih sredstava financirala su privatne ustanove, dva neformalne građanske inicijative te sindikate, dok je pravnim klinikama pravnih fakulteta i savjetovalištima za zaštitu potrošača sredstva namijenio po jedan davatelj bespovratnih financijskih sredstava.

Tablica 86. Pregled vrste organizacija civilnog društva kojima su namijenjena sredstva

Vrste organizacija civilnog društva	N	%
pojedinačne udruge	29	96,7
savezi ili mreže udruga	19	63,3
privatne zaklade	5	16,7
vjerske zajednice	4	13,3
umjetničke organizacije	4	13,3
znanstveno-istraživačke institucije	4	13,3
privatne ustanove	3	10,0
neformalne građanske inicijative	2	6,7
sindikati	2	6,7
pravne klinike pravnih fakulteta	1	3,3
savjetovališta za zaštitu potrošača	1	3,3
ostalo	2	6,7

N u tablici označava broj davatelja financijskih sredstava, uz napomenu da je u tom pitanju bila otvorena mogućnost višestrukih odgovora

#### 4.2. Propisi, javne politike, strateški ili programski dokumenti na temelju kojih su dodijeljena bespovratna financijska sredstva organizacijama civilnoga društva u 2014. godini

U tablici 87 navedeni su propisi, javne politike, strateški ili programski dokumenti na temelju kojih su dodijeljena bespovratna sredstva organizacijama civilnog društva u 2014. godini prema broju davatelja sredstava.

Tablica 87. Pregled propisa, javnih politika, strateških ili programskih dokumenata na temelju kojih se dodjeljuju financijska sredstva

Zakon ili drugi propis, nacionalna strategija ili nacionalni program	N
Zakon o udrugama	18

Kodeks pozitivne prakse, standarda i mjerila za ostvarivanje financijske potpore programima i projektima udruga	14
Zakon o proračunu	11
Neka druga nacionalna strategija ili program, uključujući i program na lokalnoj razini	10
Zakon o Hrvatskom Crvenom križu	10
Zakon o sustavu državne uprave	10
Zakon o izvršavanju državnog proračuna	10
Uredba o kriterijima za odabir korisnika i načinu raspodjele sredstava iz dijela prihoda od igara na sreću	10
Neki drugi zakon	6
Zakon o ustrojstvu i djelokrugu središnjih tijela državne uprave	6
Nacionalna strategija stvaranja poticajnog okruženja za razvoj civilnoga društva 2012.-2016.	6
Nacionalna strategija izjednačavanja mogućnosti za osobe s invaliditetom	5
Nacionalni program zaštite i promicanja ljudskih prava	5
Zakon o zakladama i fondacijama	4
Nacionalna strategija za zaštitu od nasilja u obitelji za razdoblje od 2011. do 2016.	4
Nacionalna strategija suzbijanja zlorabe opojnih droga u Republici Hrvatskoj 2012-2017	4
Nacionalna strategija za uključivanje Roma	4
Nacionalna politika za promicanje ravnopravnosti spolova 2011. – 2015.	4
Zakon o volonterstvu	3
Zakon o zaštiti okoliša	3
Ustavni zakon o pravima nacionalnih manjina	3
Nacionalni program djelovanja za mlade	3
Nacionalni plan aktivnosti za prava i interese djece	3
Akcijski plan suzbijanja zlorabe opojnih droga 2012. – 2014.	3
Zakon o ravnopravnosti spolova	2
Zakon o financiranju javnih potreba u kulturi + Pravilnik	2
Zakon o zaštiti prirode	2
Zakon o Hrvatskoj gorskoj službi spašavanja	2
Zakon o Nacionalnoj zakladi za razvoj civilnoga društva	2
Nacionalna strategija zaštite okoliša	2
Nacionalni program za prevenciju HIV/AIDS-a 2011.- 2015.	2
Nacionalni program za suzbijanje trgovanja ljudima od 2012. do 2015.	2
Nacionalna populacijska politika	2
Nacionalni provedbeni plan za socijalno uključivanje	2

Zajednički memorandum o socijalnom uključivanju Republike Hrvatske	2
Zakon o sportu	1
Zakon o humanitarnoj pomoći	1
Zakon o zdravstvenoj zaštiti	1
Zakon o zaštiti prava pacijenata	1
Zakon o zaštiti potrošača	1
Zakon o suzbijanju diskriminacije	1
Zakon o tehničkoj kulturi	1
Zakon o vatrogastvu	1
Zakon o otocima	1
Zakon o Fondu za zaštitu okoliša i energetske učinkovitost	1
Zakon o državnim potporama	1
Zakon o državnoj potpori u poljoprivredi i ruralnom razvoju	1
Zakon o besplatnoj pravnoj pomoći	1
Zakon o lokalnoj i područnoj (regionalnoj) samoupravi	1
Zakon o Zakladi „Kultura nova“	1
Zakon o odnosima Republike Hrvatske s Hrvatima izvan Republike Hrvatske	1
Zakon o znanstvenoj djelatnosti i visokom obrazovanju	1
Nacionalna strategija razvoja zdravstva 2012. – 2020.	1
Nacionalni program odgoja i obrazovanja za ljudska prava	1
Nacionalni program ranog otkrivanja raka dojke	1
Nacionalni program ranog otkrivanja raka debelog crijeva	1
Nacionalni program zaštite potrošača za razdoblje 2013. – 2016.	1
Nacionalna obiteljska politika	1
Pravilnik o kriterijima i rokovima za utvrđivanje programa i osiguranje sredstava za financiranje javnih potreba Republike Hrvatske u tehničkoj kulturi	1
Pravilnik o uvjetima i načinu dodjele sredstava Fonda za zaštitu okoliša i energetske učinkovitost te kriterijima i mjerilima za ocjenjivanje zahtjeva za dodjeljivanje sredstava Fonda	1
Program rada Fonda za zaštitu okoliša i energetske učinkovitost	1
Ugovor između Svete Stolice i Republike Hrvatske o dušobrižništvu katoličkih vjernika, pripadnika oružanih snaga i redarstvenih službi Republike Hrvatske	1
Pravilnik o ustrojstvu i djelovanju Vojnog ordinarijata u Republici Hrvatskoj	1
Pravilnik o uvjetima, kriterijima i postupku za financiranje posebnih potreba i projekata od interesa za Hrvate izvan Republike Hrvatske	1

Pravilnik MVPEI-a o uvjetima i postupku dodjele financijske potpore programima i projektima društava prijateljstva	1
--	---

N u tablici označava broj slučajeva, uz napomenu da je u tom pitanju bila otvorena mogućnost višestrukih odgovora

#### 4.3. Natječaji i javni pozivi za organizacije civilnog društva raspisani u 2014. godini

U 2014. godini dvadeset i pet davatelja bespovratnih financijskih potpora raspisalo je 102 natječaja i javnih poziva. Šest natječaja raspisano je prije 2013. godine (višegodišnji natječaji). Svako tijelo je u 2014. godini u prosjeku raspisalo 3 natječaja.

**Tablica 88. Pregled broja raspisanih natječaja i javnih poziva prema davateljima bespovratnih sredstava**

Naziv davatelja bespovratnih sredstava	Broj natječaja raspisanih u 2014.	%
Nacionalna zaklada za razvoj civilnoga društva	25	24,51
Ministarstvo socijalne politike i mladih	12 (4)*	11,76
Ministarstvo znanosti, obrazovanja i sporta	10 (1)	9,80
Ministarstvo kulture	6	5,88
Zaklada Kultura nova	6	5,88
Državni ured za Hrvate izvan RH	5	4,90
Agencija za elektroničke medije	4	3,92
Ministarstvo gospodarstva	4	3,92
Ministarstvo zdravlja	3 (1)*	2,94
Ministarstvo branitelja	3	2,94
Vlada Republike Hrvatske – Ured za udruge	3	2,94
Ministarstvo rada i mirovinskoga sustava	3	2,94
Ministarstvo vanjskih i europskih poslova	2	1,96
Ministarstvo regionalnoga razvoja i fondova EU	2	1,96
Fond za zaštitu okoliša i energetska učinkovitost	2	1,96
Vlada Republike Hrvatske – Ured za ljudska prava i prava nacionalnih manjina	2	1,96
Hrvatski audiovizualni centar	2	1,96
Ministarstvo poljoprivrede	1	0,98
Zaklada Hrvatska kuća	1	0,98
Ministarstvo zaštite okoliša i prirode	1	0,98
Savjet za nacionalne manjine	1	0,98
Ministarstvo turizma	1	0,98
Zaklada Hrvatska za djecu	1	0,98
Vlada Republike Hrvatske – Ured za suzbijanje zlouporabe droga	1	0,98
Ministarstvo pravosuđa	1	0,98
	<b>102 (6)*</b>	<b>100,0</b>

\* Broj u zagradi označava broj natječaja raspisanih tijekom prethodnih godina, a na temelju kojeg su se sredstva dodjeljivala i u 2014.

U sljedećoj tablici prikazana je dinamika raspisivanja natječaja ili javnih poziva za 102 natječaja koji su se provodili u 2014. godini. Četrdeset i tri natječaja raspisana su jednom u 2014. godini za dva i više programskih područja, 34 natječaja raspisano je jednom godišnje za jedno programsko područje, dok je 9 natječaja bilo otvoreno cijele godine.

**Tablica 89. Dinamika raspisivanja natječaja i javnih poziva**

<b>Dinamika raspisivanja natječaja ili javnih poziva</b>	<b>N</b>	<b>%</b>
jednom godišnje za dva i više programskih područja	43	42,2
jednom godišnje za jedno programsko područje	34	33,3
natječaj je otvoren cijele godine	9	8,8
dva puta godišnje za jedno programsko područje	8	7,8
dva puta godišnje za dva i više programskih područja	2	2,0
više puta godišnje za jedno programsko područje	1	1,0
višegodišnje	1	1,0
neodgovoreno	4	3,9
<b>Ukupno:</b>	<b>102</b>	<b>100,0</b>

N = broj natječaja

Većina natječaja objavljena je na internetskim stranicama (90 objava, odnosno 78,3%). U dnevnom tisku, uz objavu cjelovitog teksta na internetskoj stranici davatelja bespovratnih financijskih sredstava objavljeno je 12 natječaja, dok je u sredstvima javnog priopćavanja objavljeno 9 natječaja.

**Tablica 90. Mjesto objave javnog natječaja ili poziva**

<b>Mjesto objave javnog natječaja ili poziva</b>	<b>N</b>	<b>%</b>
na internetskoj stranici	90	78,3
obavijest o natječaju u dnevnom tisku, a cjelovit tekst natječaja na internetskoj stranici	12	10,4
u sredstvima javnog priopćavanja	9	7,8
ostalo	4	3,5

N = broj natječaja

Većina natječaja bila je otvorena za dostavu prijave najmanje 30 dana. Samo 5 natječaja bilo je otvoreno manje od 30 dana.

**Tablica 91. Trajanje otvorenosti natječaja za prijavu**

<b>Trajanje otvorenosti natječaja za prijavu</b>	<b>N</b>	<b>%</b>
30 dana	61	59,8
više od 30 dana	36	35,3
manje od 30 dana	5	4,9
<b>Ukupno:</b>	<b>102</b>	<b>100,0</b>

N = broj natječaja

Na 39 natječaja (odnosno 39,4% ukupnog broja svih raspisanih natječaja) prijave su se dostavljale isključivo poštom. Poštom i/ili osobnom dostavom prijave su se mogle dostaviti također na 39 natječaja, dok su se na 23 natječaja prijave zaprimale putem interneta uz dostavu originalne prijave poštom. Dostavu prijave isključivo elektroničkim putem nije naveo nijedan davatelj financijske potpore.

**Tablica 92. Način dostave prijava organizacija civilnog društva**

Način dostave prijava organizacija civilnog društva	N	%
prijave se dostavljaju isključivo poštom	39	38,2
prijave se dostavljaju poštom i/ili osobnom dostavom	39	38,2
prijave se zaprimaju putem interneta (elektronički obrazac), a original prijave poštom	23	22,5
neki drugi način	1	1,0
<b>Ukupno:</b>	<b>102</b>	<b>100,0</b>

N = broj natječaja

Dostavljene prijave uglavnom je zaprimila pisarnica (na 84,3% natječaja), a na 60,8% natječaja otvorilo ih je neko drugo tijelo – Komisija za otvaranje i procjenu prijava, Stručne radne skupine za selekciju prijava, Posredničko tijelo razine 2 ili posebno osnovana tijela Regionalnih zaklada za razvoj civilnoga društva.

**Tablica 93. Zaprimanje dostavljenih prijava na natječaj ili javni poziv**

Zaprimanje dostavljenih prijava na natječaj ili javni poziv	N	%
pisarnica	86	84,3
netko drugi	7	6,9
nezavisno stručno tijelo	4	3,9
osoba zadužena za suradnju s udrugama	1	1,0
neodgovoreno	4	3,9
<b>Ukupno:</b>	<b>102</b>	<b>100,0</b>

N = broj natječaja

**Tablica 94. Otvaranje prijava dostavljenih na natječaj ili javni poziv**

Otvaranje prijava dostavljenih na natječaj ili javni poziv	N	%
netko drugi	62	60,8
nezavisno stručno tijelo	20	19,6
pisarnica	18	17,6
osoba zadužena za suradnju s udrugama	1	1,0
neodgovoreno	1	1,0
<b>Ukupno:</b>	<b>102</b>	<b>100,0</b>

N = broj natječaja

#### 4.4. Procjena prijavljenih programa i projekata

Procjenu prijavljenih projekata u gotovo svim slučajevima obavilo je nezavisno stručno tijelo.

**Tablica 95. Procjena prijavljenih programa i projekata**

<b>Procjena prijavljenih programa i projekata</b>	<b>N</b>	<b>%</b>
nezavisno stručno tijelo	90	88,8
netko drugi	8	7,8
upravno tijelo institucije	4	3,9
<b>Ukupno:</b>	<b>102</b>	<b>100,0</b>

N = broj natječaja

Sastav i imenovanje nezavisnog stručnog tijela za 64 natječaja odredio je čelnik tijela državne uprave, a za 21 natječaj čelnik na prijedlog nezavisnog stručnog tijela koje je razmatralo projekte i programe.

**Tablica 96. Određivanje sastava i imenovanje nezavisnog stručnog tijela**

<b>Sastav i imenovanje nezavisnog stručnog tijela određuje</b>	<b>N</b>	<b>%</b>
čelnik tijela državne uprave/Ureda Vlade RH/javne institucije ili dužnosnik kojega on ovlasti	64	62,7
čelnik tijela na prijedlog nezavisnog stručnog tijela koje je razmatralo projekte i programe	21	20,6
čelnik tijela na prijedlog osobe u tijelu državne uprave/Uredu Vlade RH/javnoj instituciji zadužene za suradnju s organizacijama civilnoga društva	7	6,9
Tijela u sustavu upravljanja i kontrole korištenja pretpristupnih i strukturnih instrumenata Europske unije u RH	3	2,9
osoba u državnoj upravi/Uredu Vlade RH/javnoj instituciji zadužena za suradnju s organizacijama civilnoga društva	1	1,0
neodgovoreno	6	5,9
<b>Ukupno:</b>	<b>102</b>	<b>100,0</b>

N = broj natječaja u kojima procjenu prijava vrši nezavisno stručno tijelo

Nezavisna stručna tijela bila su i u 2014. godini raznolikog sastava. Na 52 natječaja u radu stručnih tijela sudjelovali su predstavnici tijela državne uprave, na 39 natječaja sudjelovali su predstavnici znanstvenih i stručnih institucija; na 24 natječaja sudjelovali su i nezavisni stručnjaci. Predstavnici organizacija civilnoga društva bili su dio nezavisnih stručnih tijela u 19 natječajnih procedura.

**Tablica 97. Sastav nezavisnog stručnog tijela**

<b>Nezavisno stručno tijelo čine:</b>	<b>N</b>	<b>%</b>
predstavnici tijela državne uprave	52	57,1
predstavnici znanstvenih i stručnih institucija	39	42,9

nezavisni stručnjaci	24	26,4
predstavnicima organizacija civilnog društva	19	20,9
netko drugi	16	17,6
predstavnicima jedinica područne (regionalne) samouprave	7	7,7

N u tablici označava broj natječaja u kojima procjenu prijave vrši nezavisno stručno tijelo, uz napomenu da je u tom pitanju bila otvorena mogućnost višestrukih odgovora.

Konačnu odluku o dodjeli bespovratnih financijskih sredstava u 48% natječaja donio je čelnik tijela državne uprave na prijedlog nezavisnog stručnog tijela koje je razmatralo projekte i programe. Predstavničko tijelo donijelo je odluku u 36,3% natječaja. Čelnik tijela državne uprave/ Ureda Vlade RH/ javne institucije ili ovlaštenu dužnosnik donio je samostalnu konačnu odluku o dodjeli bespovratnih financijskih sredstava na ukupno 5 natječaja (4,9% ukupnog broja svih raspisanih natječaja), kao i nezavisno stručno tijelo (donošenje odluke na pet natječaja).

**Tablica 98. Donošenje odluke o dodjeli financijskih sredstava**

<b>Donošenje odluke o dodjeli financijskih sredstava</b>	<b>N</b>	<b>%</b>
čelnik tijela na prijedlog nezavisnog stručnog tijela koje je razmatralo projekte i programe	49	48,0
predstavničko tijelo	37	36,3
čelnik tijela državne uprave/ Ureda Vlade RH/ javne institucije ili dužnosnik koga on ovlašti	5	4,9
nezavisno stručno tijelo	5	4,9
netko drugi	4	3,9
čelnik na prijedlog osobe zadužene za suradnju s OCD-ima	2	2,0
<b>Ukupno:</b>	<b>102</b>	<b>100,0</b>

N = broj natječaja

#### **4.5. Način obavještanja organizacija civilnog društva i javnosti o rezultatima natječaja**

Organizacije civilnoga društva u većini su slučajeva o odobrenim bespovratnim financijskim sredstvima obavještene pisanim putem, bilo poštom ili e-mailom (181,9%). Usmenim putem OCD-i su obaviješteni u 9,6% slučajeva.

**Tablica 99. Način obavještanja organizacija civilnog društva o odobrenim financijskim sredstvima**

<b>Organizacije civilnog društva o odobrenim financijskim sredstvima obavještene su:</b>	<b>N</b>	<b>%</b>
pisanim putem (poštom, e-mailom)	171	181,9
usmeno, telefonom	9	9,6

N u tablici označava broj natječaja uz napomenu da je u tom pitanju bila otvorena mogućnost višestrukih odgovora



O neodobrenim financijskim sredstvima organizacije civilnog društva također su obavještene većinom pisanim putem, u 86% analiziranih slučajeva. Na 80% natječaja obavijest je objavljena na internetskim stranicama davatelja bespovratnih financijskih sredstava, a na ukupno 9 natječaja organizacije civilnoga društva kojima nisu odobrena bespovratna financijska sredstva obaviještena su o tome usmenim putem, odnosno telefonom.

**Tablica 100. Način obavještavanja organizacija civilnog društva o neodobrenim financijskim sredstvima**

<b>Organizacije civilnog društva o neodobrenim financijskim sredstvima obavještavene su:</b>	<b>N</b>	<b>%</b>
pisanim putem (poštom, e-mailom)	86	86,0
objavom na internetskim stranicama	80	80,0
Usmeno, telefonom	9	9,0

N u tablici označava broj natječaja uz napomenu da je u tom pitanju bila otvorena mogućnost višestrukih odgovora

Rezultati natječaja i javnih poziva na skoro svim natječajima objavljeni su za širu javnost na internetskoj stranici davatelja bespovratnih financijskih sredstava. Na 34,3% natječaja takve su informacije također objavljene u sredstvima javnog priopćavanja.

**Tablica 101. Način obavještavanja šire javnosti o odobrenim financijskim sredstvima**

<b>O dodijeljenim financijskim sredstvima javnost je obavještena:</b>	<b>N</b>	<b>%</b>
na internetskoj stranici	100	98,0
u sredstvima javnog priopćavanja	35	34,3
izdavanjem posebne publikacije	25	24,5
informacije se ne objavljuju javno	2	2,0

N u tablici označava broj natječaja uz napomenu da je u tom pitanju bila otvorena mogućnost višestrukih odgovora

#### **4.6. Zaključivanje ugovora s organizacijama civilnog društva o dodjeli financijskih sredstava**

Ugovori o financiranju organizacija civilnog društva u sklopu 44,1% raspisanih natječaja zaključeni su najkasnije 60 dana od zaključenja natječaja, a za 34,3% natječaja najkasnije 30 dana od njegovog zaključenja. Ugovori se nisu zaključivali u jednom raspisanom natječaju.

**Tablica 102. Zaključivanje ugovora o financiranju**

<b>Zaključivanje ugovora s organizacijama civilnoga društva</b>	<b>N</b>	<b>%</b>
najkasnije 60 dana od zaključenja natječaja	45	44,1
najkasnije 30 dana od zaključenja natječaja	35	34,3
više od 60 dana od zaključenja natječaja	21	20,6
ugovori se ne zaključuju	1	1,0
<b>Ukupno:</b>	<b>102</b>	<b>100,0</b>

N = broj natječaja

#### 4.7. Uključenost djelatnika državne uprave u postupke dodjele bespovratnih sredstava organizacijama civilnog društva u 2014. godini

Izravno uključeni zaposlenici, kojima je postupak financiranja u opisu posla, zabilježeni su u većini analiziranih natječaja (96%), a posredno uključenih zaposlenika bilo je u njih 84%. U 49 slučajeva u postupke dodjele bespovratnih sredstava uključeni su i vanjski suradnici za procjenu projekata ili programa, a u 15 natječaja uključeni su i vanjski suradnici za praćenje i vrednovanje provedbe projekata i programa.

**Tablica 103. Uključenost djelatnika državne uprave i vanjskih suradnika u postupke financiranja organizacija civilnog društva**

<b>Uključenost u postupak financiranja:</b>	<b>N</b>	<b>%</b>
izravno uključenih zaposlenika kojima je to u opisu posla (u cijelosti ili djelomično)	96	96,0
posredno uključenih zaposlenika (nadređeni, administrativna i komunikacijska potpora)	84	84,0
vanjskih suradnika za procjenu projekata ili programa	49	49,0
vanjskih suradnika za praćenje i vrednovanje provedbe projekata i programa	15	15,0

N u tablici označava broj natječaja uz napomenu da je u tom pitanju bila otvorena mogućnost višestrukih odgovora

#### 4.8. Troškovi za provedbu natječaja/javnog poziva za dodjelu financijskih sredstava organizacijama civilnog društva

Ukupni troškovi nastali provedbom natječaja odnosno javnih poziva u 2014. godini iznose 1.868.217,97 kn. Najveći iznos za troškove dodijelilo je Ministarstvo kulture, 957.260,87 kn ili 51,24% od ukupnog iznosa dodijeljenog za troškove za provedbu natječaja.

**Tablica 104. Pregled iznosa troškova za provedbu natječaja/javnih poziva prema davatelju bespovratne potpore**

<b>Naziv davatelja bespovratnih sredstava</b>	<b>Troškovi (kn)</b>	<b>%</b>
Ministarstvo kulture	957.260,87	51,24
Nacionalna zaklada za razvoj civilnoga društva	394.621,32	21,12
Zaklada Kultura nova	159.142,46	8,52
Ministarstvo znanosti, obrazovanja i sporta	116.240,00	6,22
Vlada Republike Hrvatske – Ured za udruge	69.600,00	3,73
Ministarstvo socijalne politike i mladih	58.389,30	3,13
Vlada Republike Hrvatske – Ured za ljudska prava i prava nacionalnih manjina	22.145,35	1,19
Ministarstvo zdravlja	19.410,00	1,04
Ministarstvo vanjskih i europskih poslova	17.130,00	0,92
Zaklada Hrvatska za djecu	13.579,85	0,73

Ministarstvo poljoprivrede	11.993,18	0,64
Savjet za nacionalne manjine	10.000,00	0,54
Vlada Republike Hrvatske – Ured za suzbijanje zlouporabe droga	6.117,03	0,33
Državni ured za Hrvate izvan RH	5.236,77	0,28
Fond za zaštitu okoliša i energetska učinkovitost	4.100,00	0,22
Ministarstvo branitelja	3.251,84	0,17
<b>Ukupno:</b>	<b>1.868.217,97</b>	<b>100,0</b>

Analizirajući vrste nastalih troškova, utvrđeno je da se na 35 natječaja (52,24 natječaja, odnosno 77,96% ukupnog iznosa troškova) radilo o naknadama članovima stručnih tijela, a na 15 natječaja sadržani su drugi troškovi (putni troškovi, programska i financijska predvrednovanja i vrednovanja).

**Tablica 105. Pregled vrsta i iznosa troškova za provedbu natječaja**

Vrste troškova za provedbu natječaja	N	%	Iznos	%
naknade članovima stručnih tijela	35	52,24	1.456.449,07	77,96
drugi troškovi (putni troškovi, programska i financijska predvrednovanja i vrednovanja)	15	22,39	174.914,23	9,36
troškovi objavljivanja javnog natječaja / javnog poziva	11	16,42	106.562,79	5,70
naknade vanjskim suradnicima	6	8,96	47.312,88	2,53
<b>Ukupno:</b>	<b>67</b>	<b>100,0</b>	<b>1.868.217,97</b>	<b>100,0</b>

N u tablici označava broj natječaja uz napomenu da je u tom pitanju bila otvorena mogućnost višestrukih odgovora

Troškovi natječaja na 62% provedenih natječaja pokriveni su iz sredstava tijela državne uprave, ureda Vlade RH odnosno relevantne javne institucije.

**Tablica 106. Pregled izvora sredstava namijenjenih za troškove provedbe natječaja**

Troškovi za provedbu natječaja podmiruju se iz:	N	%
sredstava tijela državne uprave / ureda Vlade RH / javnih institucija	31	62,0
ukupnog iznosa financijskih sredstava organizacijama civilnog društva	12	24,0
sredstva tehničke pomoći	7	14,0

N u tablici označava broj natječaja uz napomenu da je u tom pitanju bila otvorena mogućnost višestrukih odgovora

#### **4.9. Sadržaj i broj prigovora zaprimljenih na rezultate dodjele bespovratnih financijskih sredstava u 2014. godini**

Dvanaest davatelja bespovratnih financijskih sredstava zaprimilo je prigovor na rezultate dodjele bespovratnih financijskih sredstava u 2014. godini.

**Tablica 107. Prigovori na rezultate dodjele financijskih potpora**

<b>Uloženi prigovor:</b>	<b>N</b>	<b>%</b>
Da	46	23,00
Ne	173	77,00
<b>Ukupno:</b>	<b>219</b>	<b>100,0</b>

N = broj obrađenih davatelja financijskih sredstava

Ukupno je uloženo 219 prigovora, od kojih je 46 uvaženo. Većina uložениh prigovora, njih 157, odnosila se na ocjenu o neispunjavanju formalnih uvjeta natječaja.

**Tablica 108. Pregled broja uložениh i uvažениh prigovora s obzirom na sadržaj**

<b>Sadržaj prigovora odnosio se na:</b>	<b>Broj uložениh prigovora</b>	<b>Broj uvažениh prigovora</b>
Ocjenu o neispunjavanju formalnih uvjeta	157	33
Rad tijela koje ocjenjuje projekte i programe	40	12
Sastav tijela koje ocjenjuje projekte i programe	0	0
Iznos dodijeljenih financijskih sredstava	10	1
Proceduru natječaja	12	0
Drugo	0	0
<b>Ukupno:</b>	<b>219</b>	<b>46</b>

Prigovore organizacija civilnog društva u 2014. najčešće je rješavalo upravno tijelo (65,4%).

**Tablica 109. Rješavanje prigovora**

<b>Prigovor organizacija civilnog društva rješava:</b>	<b>N</b>	<b>%</b>
upravno tijelo	31	56,4
nezavisno stručno tijelo osnovano za rješavanje prigovora	8	14,5
odluka o odobrenim sredstvima je konačna i stoga se prigovori ne rješavaju	7	12,7
povjerenstvo za koordinaciju i praćenje financijskih sredstava dodijeljenih projektima i programima	3	5,5
čelnik tijela državne uprave/Ureda Vlade RH/javne institucije	3	5,5
osoba u tijelu državne uprave / Uredu Vlade RH/ javnoj instituciji zadužena za suradnju s organizacijama civilnoga društva	2	3,6
nezavisno stručno tijelo koje je ocjenjivalo projekte	1	1,8

N = broj natječaja u kojima su postojali prigovori

#### 4.10. Broj zaposlenih osoba u organizacijama civilnoga društva putem natječaja i javnih poziva

U ovogodišnjem izvješću po drugi puta mogu se pronaći informacije o broju zaposlenih osoba u organizacijama civilnoga društva za koje su tijela državne uprave / Uredi Vlade Republike Hrvatske / javne institucije financijski podržale udio u plaći ili cjelokupnu plaću iz sredstava dodijeljenih putem natječaja ili javnog poziva. Također, u tablici niže mogu se pronaći podaci o broju osoba koje su primile naknadu po ugovorima o djelu, autorskim ili studentskim ugovorima te ugovorima o stručnom osposobljavanju. Analiza je pokazala kako su davatelji financijske potpore u 2014. (su)financirali plaće i naknade za 4517 osobe, dok je naknadu putem ugovora, za aktivnosti na financiranim projektima i programima u 2014., dobilo 2926 osoba.

Tablica 110. Broj zaposlenih osoba u OCD-ima putem raspisanih natječaja

Tijelo državne uprave/Ured Vlade RH/javna institucija	Broj zaposlenih putem ugovora o radu	Broj zaposlenih putem ostalih ugovora
Ministarstvo socijalne politike i mladih	2081	943
Hrvatski zavod za zapošljavanje	904	0
Nacionalna zaklada za razvoj civilnoga društva	829	135
Savjet za nacionalne manjine	200	610
Ministarstvo zdravlja	150	171
Zaklada Kultura nova	119	441
Ministarstvo znanosti, obrazovanja i sporta	43,50	402
Ured za suzbijanje zlouporabe droga Vlade Republike Hrvatske	35	24
Fond za zaštitu okoliša i energetske učinkovitost	33	34
Ministarstvo turizma	26	57
Zaklada „Hrvatska za djecu“	21	40
Ured za ljudska prava i prava nacionalnih manjina Vlade Republike Hrvatske	21	30
Ministarstvo vanjskih i europskih poslova	16	0
Ministarstvo gospodarstva	15	20
Ured za ravnopravnost spolova	8	6
Ministarstvo regionalnoga razvoja i fondova Europske unije	6	13
Ministarstvo kulture	6	0
Ministarstvo zaštite okoliša i prirode	3,50	0

<b>Ukupno:</b>	<b>4517</b>	<b>2926</b>
----------------	-------------	-------------

#### 4.11. Praćenje provedbe programa i projekata financiranih u 2014. godini

Ured za udruge Vlade Republike Hrvatske, u skladu sa svojim zadaćama praćenja i poticanja provedbe Nacionalne strategije stvaranja poticajnog okruženja za razvoj civilnog društva od 2012. do 2016., usmjerava napore na poboljšanje sustava praćenja i vrednovanja učinaka programa i projekata organizacija civilnog društva u svrhu povećanja djelotvornosti i učinkovitosti javnih politika koje pretpostavljaju suradnju tijela državne uprave te jedinica područne (regionalne) samouprave s organizacijama civilnog društva. U *Upitnik za tijela državne uprave, urede Vlade Republike Hrvatske i druge javne institucije o postupcima i rezultatima financiranja projekata i programa organizacija civilnoga društva u 2014. godini* uvrštena su i pitanja o načinima prikupljanja izvještaja o provedenim programima/ projektima organizacija civilnoga društva, ali i pitanja o načinima njihova praćenja i vrednovanja. Utvrđeno je da su svi davatelji financijskih sredstava obvezali organizacije civilnog društva na dostavu nekog oblika završnog izvješća (periodična i završna financijska i programska izvješća, prilozi i proizvodi proistekli iz trajanja i provedbe projekta). Praćenje rezultata većinom se provodi pregledom završnih godišnjih izvješća i završnih financijskih izvješća, a na više od polovice natječaja i terenskim posjetama udrugama tijekom provedbe projekta odnosno programa. Polovica natječaja podrazumijeva i dostavu polugodišnjih programskih odnosno polugodišnjih financijskih izvješća.

**Tablica 111. Dokumentacija za izvješćivanje o provedbi programa ili projekata**

<b>Dokumentacija za izvješćivanje o provedbi programa ili projekta</b>	<b>N</b>	<b>%</b>
završna financijska izvješća	28	100,0
prilozi i proizvodi uz izvješća, proistekli iz aktivnosti financiranog projekta i programa (publikacije, fotodokumentacija i sl.)	26	92,9
završna programska izvješća	25	89,3
periodična (mjesečna, tromjesečna, polugodišnja) izvješća o provedbi tijekom trajanja projekta ili programa	16	57,1
nezavisna vanjska evaluacijska izvješća	6	21,4
nešto drugo	4	14,3

N označava broj natječaja uz napomenu da je u tom pitanju bila otvorena mogućnost višestrukih odgovora

**Tablica 112. Način praćenja provedbe programa ili projekata**

<b>Način praćenja provedbe programa ili projekata</b>	<b>N</b>	<b>%</b>
pregledom završnih godišnjih izvješća sukladno ugovoru	23	85,2
pregledom završnih financijskih izvješća sukladno ugovoru s obzirom na predviđena dodijeljena i potrošena sredstva	23	85,2
terenskim posjetama udrugama tijekom provedbe projekta/ programa	17	63,0
pregledom polugodišnjih programskih izvješća sukladno ugovoru	13	48,1
pregledom polugodišnjih financijskih izvješća sukladno ugovoru	13	48,1
sastanci s udrugama, organiziranje edukacija i slično	13	48,1
neki drugi način	5	18,5

N u tablici označava broj natječaja uz napomenu da je u tom pitanju bila otvorena mogućnost višestrukih odgovora

Većina davatelja bespovratnih sredstava (njih 27) evaluaciju obavlja pregledom svih završnih izvješća s obzirom na ugovorne obveze dok njih 20 radi i dodatne analize rezultata na razini određenog projekta.

**Tablica 113. Način ocjenjivanja rezultata financiranih programa ili projekata**

<b>Način ocjenjivanja rezultata financiranih programa ili projekata</b>	<b>N</b>	<b>%</b>
pregledom svih završnih izvješća s obzirom na ugovorne obveze	27	96,4
dodatnim analizama rezultata na razini određenog projekta (evaluacijsko izvješće, istraživanje, dodatne konzultacije ili terenski posjeti udrugama)	20	71,4
analizom financijskih pokazatelja prema programskim područjima s obzirom na predviđena dodijeljena i potrošena sredstva	14	50,0
Analizom efikasnosti dodijeljenih javnih sredstava, odnosno omjera utrošenog s obzirom na izravne rezultate (npr. trošak po korisniku i tipu usluge ili aktivnosti i sl.)	11	39,3
dodatnim kompleksnijim analizama rezultata na razini više projekata unutar određenog programskog područja financiranja ili cijelog natječaja	8	28,6
neki drugi način	3	10,7

N u tablici označava broj natječaja uz napomenu da je u tom pitanju bila otvorena mogućnost višestrukih odgovora

Gotovo svi davatelji financijskih potpora rezultate provedenih projekata i programa koriste i predstavljaju prilikom javnih događanja, komunikacije s javnošću ili prezentacije rada tijela državne uprave/ Ureda Vlade RH/javne institucije, odnosno uprave /odjela i/ili razvoja programa, predlaganja novih propisa, poboljšanja politika ili strateških dokumenta. Većina davatelja također koristi informacije o provedenim natjecajima i javnim pozivima prilikom planiranja novih natječaja za organizacije civilnog društva iz javnih sredstava RH. Više od pola davatelja informacije koristi i za planiranje projekata financiranih iz sredstava EU, dok je manji broj davatelja naveo nekorištenje informacija zbog već određenog načina trošenja sredstava što onemogućuje korištenje informacija za daljnje planiranje.

**Tablica 114. Korištenje informacija o provedenim natjecajima i javnim pozivima**

<b>Korištenje informacija o provedenim natjecajima i javnim pozivima</b>	<b>N</b>	<b>%</b>
koristimo ih prigodom javnih događanja, komunikacije s javnošću ili prezentacije rada našeg tijela državne uprave/ Ureda Vlade RH/ javne institucije, odnosno uprave /odjela	24	92,3
koristimo ih prigodom razvoja programa, predlaganja novih propisa, poboljšanja politika ili strateških dokumenta	23	88,5
koristimo ih prigodom planiranja novih natječaja za organizacije civilnog društva iz sredstava RH	21	80,8
koristimo ih prigodom planiranja projekata financiranih iz sredstava EU	14	53,8
dosad ih nismo koristili jer su sredstva definirana <i>Uredbom o kriterijima za utvrđivanje korisnika i načinu raspodjele dijela</i>	7	26,9

<i>prihoda od igara na sreću</i> te stoga te informacije ne mogu bitno utjecati na procese planiranja		
neki drugi način	2	7,7

N u tablici označava broj natječaja uz napomenu da je u tom pitanju bila otvorena mogućnost višestrukih odgovora



## 5. Primjeri uspješno provedenih projekata organizacija civilnoga društva financiranih iz državnog proračuna 2014. godine

### MINISTARSTVO SOCIJALNE POLITIKE I MLADIH

#### Integrativni pristup u prevenciji institucionalizacije djece bez odgovarajuće roditeljske skrbi



Ministarstvo socijalne politike i mladih je u sklopu trogodišnjeg programa „Razvoj i širenje mreže socijalnih usluga koje pružaju organizacije civilnog društva 2014. – 2017.“ sufinanciralo projekt „*Integrativni pristup u prevenciji institucionalizacije djece bez odgovarajuće roditeljske skrbi*“ Udruge za razvoj organizacija civilnog društva i civilnih inicijativa „SVIMA“ sa otoka Visa, u iznosu od 210.000,00 kn godišnje.

Integrativni pristup u prevenciji institucionalizacije djece, u radu s obiteljima u krizi i socijalnom uključivanju djece na smještaju u ustanovi, procijenjen je kao pristup koji može odgovoriti na složenost potreba za podrškom ovih ciljnih skupina i doprinijeti razvoju izvaninstitucijskih usluga u lokalnoj zajednici. U prvoj godini provedbe projekta postignuto je sljedeće:

1. Formiran je partnerski tim Dječjeg doma Zagreb i udruge SVIMA za upravljanje provedbom projekta i razvojem usluge.
2. 20 djetanika/ca Dječjeg doma Zagreb, 2 vježbenice u ustanovi i 2 vježbenice udruge SVIMA uključilo se u program jačanja kapaciteta stručnih djelatnika ustanove i udruge. Promijenjen je stav prema roditeljima djece na smještaju u ustanovi, bez obzira na njihove kapacitete: od procjene k podršci i partnerstvu u dogovaranju najboljeg djetetovog interesa; intenziviran rad s roditeljima na terenu (26 obitelji i 6 udomiteljskih obitelji); povećana je inicijativa u povezivanju s drugim dionicima u zajednici (centrima za socijalnu skrb - Grad Zagreb, školskim ustanovama i zdravstvenim ustanovama na području Grada Zagreba i Zagrebačke županije, s udrugama).
3. Napravljena je dublja analiza ukupnih kapaciteta Dječjeg doma Zagreb (stručni timovi, odgajatelji i teničko osoblje - ukupno 65 zaposlenih u svih podružnicama): uvedene su organizacijske promjene koje podržavaju uvođenje integrativnog pristupa u deinstitucionalizaciji korisnika (socijalna radnica za razvoj vaninstitucijskog programa rada s obitelji uz uključivanje drugih stručnjaka prema potrebi, 2 nove stambene zajednice, 2 majke s djecom uključene su u organizirano stanovanje, povećani su kapaciteti poludnevnog i cjelodnevnog boravka djece i mladih (19

djece i mladih); napravljena je projekcija daljnjih organizacijskih promjena usmjerenih na razvoj vaninstitucijskih programa i usluga.

4. Udruga SVIMA je anketirala 42 obitelji na otoku Visu s ciljem ispitivanja i animiranja građana za bavljenje udomiteljstvom. Samo 11,9% ispitanika izjavljuje da je informirano o udomiteljstvu, 57,1% ispitanika djelomično je informirano (njih 24), a 31% odnosno 13, uopće nema informacija o udomiteljstvu. 5 obitelji je zainteresirano za bavljenje udomiteljstvom, a 15 obitelji je još neodlučno i treba dodatne informacije.

Direktni korisnici programa su djeca i mladi s različitim vrstama oštećenja i teškoća u razvoju. Dob korisnika je između 4 do 25 godina starosti. Dijagnose koje su zastupljene kod korisnika su slijedeće: cerebralna paraliza, autizam, ADHD, emocionalne smetnje i teškoće učenja, emocionalni poremećaji i usporen razvoj govora, pervazivni razvojni poremećaj, mentalna retardacija, sindrom Down, sindrom West, poremećaji u ponašanju, psihoza, naglušnost, mišićna distrofija, hidrocefalus, neurofibromatoza, kombinirane smetnje. Provedbom programa stvorena su četiri radna mjesta za izvođenje neposrednog rada s korisnicima, na otvorenom.

### **Program socijalnog uključivanja i integracije beskućnica/ka i siromašnih osoba**




Ministarstvo socijalne politike i mladih je sukladno trogodišnjem programu „Razvoj i širenje mreže socijalnih usluga koje pružaju organizacije civilnog društva 2014. – 2017.“ u 2014. godini iz sredstava Državnog proračuna te prihoda od igara na sreću u 2014. godini, sufinanciralo projekt Udruge Most „Program socijalnog uključivanja i integracije beskućnica/ka i siromašnih osoba“ u iznosu od 180.000,00 kn.

Program socijalnog uključivanja beskućnica/ka i siromašnih osoba jedinstveni je program u široj zajednici, proizašao isključivo iz potreba korisnica/ka, te je vrlo značajan u promicanju socijalnog uključivanja i suzbijanju siromaštva.

Društvena isključenost beskućnika se odnosi na isključenost iz raznih krugova podrške (obiteljske, prijateljske, organizacijske i širih društvenih mreža) u rješavanju bilo kojeg osobnog problema (stanovanje, zapošljavanje, zdravstvena zaštita, pristup informacijama, pristup socijalnoj pomoći) koje su inače dostupne drugim članovima društva, stoga je ovaj Program od velike važnosti za ovu kategoriju korisnica/ka kojim je godišnje kroz različite aktivnosti uključeno 135 korisnica i korisnika (70 korisnica/ka iz skupine beskućnika te 65 korisnica/ka iz skupine siromašnih osoba). Sve aktivnosti pružaju se kontinuirano i svakodnevno.

Udruga je sudjelovala u ekološkim i društveno korisnim akcijama kroz aktivnost uključivanja u društveno koristan rad, a sami korisnici imali su priliku upoznavati nove ljude i širiti svoj osobni socijalni krug poznanstava. Nekolicina korisnika već više od pola godine volontira u uređenju prostora drugih udruga, neki su se zaposlili u zemlji i inozemstvu, a dva korisnika je Udruga uz pomoć suradnika, uputila u terapijsku zajednicu za ovisnike. Za jednu grupu korisnika pronašli su adekvatan podstanarski smještaj, dok su jednog korisnika povezali sa dobročiniteljima, koji mu financiraju podstanarski smještaj za razdoblje od dvije godine. U različitim radionicama sudjelovalo je više od 90 korisnika/ka s ciljem jačanja individualnih kapaciteta. U svakom trenutku dostupne su humanitarne usluge za sve korisnike a izuzetno važnim pokazale su se usluge informiranja za sve korisnice/ke.



## MINISTARSTVO ZDRAVLJA

### Zdravlje u slici i živoj riječi

U sklopu Natječaja za prijavu projekata iz područja psihosocijalne potpore oboljelima od malignih, kroničnih i zaraznih bolesti za 2014. godinu Ministarstvo zdravlja je sa 70.000,00 kn sufinanciralo projekt *Zdravlje u slici i živoj riječi* Kluba žena liječenih na dojci „MAMAE“ iz Osijeka.



U dvanaest mjeseci provedbe projekta, održane su edukativno-savjetodavne aktivnosti u području prevencije raka dojke i zdravog načina života, uključujući tjelovježbu i vježbe disanja. U sklopu projekta održane su i kreativne radionice, na kojima su polaznice naučile slikarske tehnike akrilik i akvarel kako bi se pripremile za likovnu koloniju.

Održana je radionica o samopregledu dojki u Društvu likovnih umjetnika amatera LIKAR u Osijeku i u sklopu dvodnevne likovne kolonije u Orahovici. Na radionici se govorilo i o važnosti art terapije u psihoonkologiji.

Na dvodnevnoj likovnoj koloniji u Orahovici sudjelovale su članice Kluba žena liječenih na dojci „MAMAE“, slikarice iz LIKR-a, članice kluba žena liječenih na dojci iz Pečuha, Prijateljice iz Tuzle, žene iz Društva za borbu protiv raka iz Samobora i članice žena operiranih na dojci iz Našica, i Slavonskog Broda.

Projekt je završio javnim predstavljanjem radova polaznica u obliku humanitarno-prodajne izložbe radova nastalih u kreativnim radionicama i na koloniji popraćeno kulturno-zabavnim programom. Sredstva prikupljena od prodaje slika namjenjena su za nastavak aktivnosti i buduće humanitarne akcije za žene oboljele od karcinoma dojke.

## „SMIJEH POMAŽE“- psihosocijalna podrške djeci oboljeloj od malignih bolesti

Ministarstvo zdravlja je u sklopu Natječaja za prijavu projekata iz područja psihosocijalne potpore oboljelima od malignih, kroničnih i zaraznih bolesti iz dijela prihoda od igara na sreću za 2014. godinu, sufinanciralo projekt „SMIJEH POMAŽE“- *psihosocijalna podrške djeci oboljeloj od malignih bolesti*, udruge Crveni nosovi- klaunovidoktori iz Zagreba, sa 85.000,00 kuna.



Projekt se provodi na području četiri županije: Grad Zagreb, Osječko-baranjske, Primorsko-goranske i Splitsko-dalmatinske županije, odnosno u bolničkim centrima u Zagrebu, Osijeku, Rijeci i Splitu. Korisnici projekta su sva djeca do 18 godina starosti koja se liječe na odjelima onkologije i hematologije u KBC-u Zagreb, KBC-u Osijek-u, KBC-u Split i Klinici za liječenje bolesti Zagreb.

Uloga klaunova može poslužiti u različite svrhe. Klaunovi u bolnicama žele bolesnoj djeci pružiti radost te im ujedno omogućiti da usprkos bolesti kroz igru izraze svoju kreativnost. Njihova je osnovna intencija stimulirati zdravi dio djetetove osobnosti te ublažiti učinke koje na dijete ostavlja hospitalizacija.

Za djecu na bolničkom liječenju susret s klaunom za njih predstavlja jedinstvenu priliku za potpuno opuštanje u bolničkom okruženju i doživljaj radosti i sreće kojega mogu s njim podijeliti. Posebnost doživljaja jest u tome što ga djeca opisuju kao trenutak u kojemu se mogu distancirati od problema vezanih uz bolest i proces liječenja, jer im se pruža mogućnost da se smiju, zabavljaju i plešu bez ikakvih ograničenja. Na granici između stvarnosti i mašte, otvaraju se nove kreativne mogućnosti za djecu pacijente. Kada djeca imaju priliku igrati se i iskušavati svoje mogućnosti umjesto da im je pažnja usmjerena na trenutna ograničenja uzrokovana bolešću, tada mogu ponovno steći povjerenje u vlastite sposobnosti, što rezultira povećanjem samopouzdanja i daje nadu da će se njihovo zdravstveno stanje poboljšati.

Ovim projektom poboljšana je kvaliteta života više od 1200 djece koja se liječe u hrvatskim bolnicama, te olakšan proces oporavka pomoću smijeha i humora.

Senzibilizirana šira javnost za potrebe djece u bolnici provođenjem kreativnih programa psihosocijalne podrške bolesnicima kroz razmjenu znanja i iskustava s ostalim organizacijama klaunova-doktora. Ciljevi su ostvareni provedbom redovnih programa posjeta klaunova-doktora bolnicama, aktivnostima u području jačanja umjetničke kvalitete klaunova-doktora edukacijama kao i aktivnostima u području odnosa s javnošću.

## MINISTARSTVO KULTURE

### Tjedan suvremenog plesa

Ministarstvo kulture je na temelju poziva za predlaganje programa javnih potreba u kulturi Republike Hrvatske za 2014. sufinanciralo projekt *Tjedan suvremenog plesa* Hrvatskog instituta za pokret i ples sa 291.000,00 kuna.



Tjedan suvremenog plesa (TSP) međunarodni je festival u Hrvatskoj s najduljom tradicijom u regiji a uz Bečki festival i sa najduljom kontinuiranom tradicijom na temu suvremenog plesa u Europi. Višeslojno je integriran u europske i svjetske tokove te je bitno pridonio pojavnosti i prisutnosti hrvatskih plesnih umjetnika na međunarodnoj plesnoj sceni.



Tijekom 30 godina postojanja festival je predstavio preko 800 svjetski afirmiranih skupina te se danas ubraja u najveće festivale suvremenog plesa u Srednjoj Europi. Festival je (ko)producirao i promovirao više generacija hrvatskih autora i skupina te podupro njihovu integraciju na međunarodnoj sceni. Tjedan suvremenog plesa održan je u četiri grada: Zagreb, Rijeka, Split i Karlovac i svake godine bilježi se sve veći odaziv publike.

## **Kulturpunkt.hr**

Na temelju Poziva za predlaganje programa javnih potreba u kulturi Republike Hrvatske za 2014. godinu – programi časopisa i elektroničkih publikacija, Ministarstvo kulture sufinanciralo je projekt *kulturpunkt.hr*, udruge Kurziv - Platforme za pitanja kulture, medija i društva sa 100.000,00 kuna.




Projektni tim portala Kulturpunkt.hr već je dulje vrijeme aktivan u različitim inicijativama i organizacijama koje su nositelji procesa zagovaranja pri nadležnim institucijama usmjerenim definiranju i poboljšanju statusa elektroničkih publikacija te čitavog sektora neprofitnih medija u Republici Hrvatskoj.

Zbog toga su u 2014. godini nastavili s programskim segmentom započetim u 2013. koji se temeljio na otvaranju većeg medijskog prostora portala upravo za tekstove koji širu javnost informiraju o položaju i problematici neprofitnih medija i senzibiliziraju je za važnost medija kao javnog dobra koje bi trebalo služiti građanima, a ne interesu medijskih korporacija.

## **Sa(n)jam knjige u Istri**

Na temelju Poziva za predlaganje programa javnih potreba u kulturi Republike Hrvatske za 2014. godinu – programi književnih manifestacija, Ministarstvo kulture je sufinanciralo projekt „*Sa(n)jam knjige u Istri*“ udruge Sa(n)jam knjige u Istri iz Pule sa 500.000,00 kuna.



Fed. vladin pokroviteljstvo predložila Republika Hrvatske bez Jadrana

## XX. SA(N)JAM KNJIGE U ISTRI

*Pulski festival knjiga i autora*

OD 4. DO 14. PROSINCA 2014.  
PULA, DOM HRVATSKIH  
BRANITELJA



U dosadašnjih 19 godina održavanja pulski je Sajam knjiga postao nezaobilaznom hrvatskom i međunarodnom kulturnom manifestacijom visoke europske razine s autentičnim modelom predstavljanja knjiga i autora. Tradicionalno se održava početkom prosinca od 1995. godine.



Na Sajmu svake godine izlaže više od 300 nakladnika iz Hrvatske i regije te ga posjeti od 60 do 80 tisuća ljubitelja knjiga, ima oko stotinu raznih događanja (predstavljanja knjiga i autora, razgovora, stručnih skupova, tribina, okruglih stolova, performansa, izložbi, koncerata...) i u njima sudjeluje više od 200 autora. Danas je to najveći festival knjiga i autora u Jugoistočnoj Europi.

## MINISTARSTVO ZNANOSTI OBRAZOVANJA I SPORTA

### **PakT: Praktično i aktivno za Pakrac!**

Ministarstvo znanosti, obrazovanja i sporta je putem Natječaja za dodjelu bespovratnih sredstava projektima udruga u području izvaninstitucionalnog odgoja i obrazovanja djece i mladih u 2014. godini sufinancirao projekt *PakT: Praktično i aktivno za Pakrac!* Centra za mirovne studije iz Pakraca sa 130.000,00 kuna.



Cilj projekta je poticanje demokracije i mira kroz aktivan pristup zajednici, volonterstvo i time podizanje kvalitete života mladih u gradu Pakracu. Projekt



uključuje aktivnosti za mlade u Pakracu u kojima sudjeluje srednja škola, lokalna udruga, muzej grada Pakraca, a uključeni su JLS, mediji, roditelji i drugi zainteresirani građani.

U suradnji Mirovnih studija iz Zagreba, lokalne udruge, škole i muzeja u Pakracu - u radu sa svojim nastavnicima učenici će kroz izvannastavne i izvanškolske aktivnosti istraživati društveni i interkulturalni aspekt razvoja grada, pripremiti izložbu i druge javne događaje, birati će sadržaje i radne zadatke za ljetni kamp i bistriti će dugoročnu viziju razvoja grada čime će se osnažiti za preuzimanje odgovornosti za promjenu.

**Treći volonterski radni kamp mladih Pakrac**  
**Planinarski dom Omanovac, Pakrac, 13 -19.07.2015**

**Nacionalne manjine & Izgradnja mira**

Volonterski radni kamp mladih  
Uređenje vidikovca  
Edukacije o pravima nacionalnih manjina  
Konferencija o pravima nacionalnih manjina  
Druženje s građanima Pakraca i okolnih sela



Ove aktivnosti doprinose građanskom odgoju i obrazovanju, poticanju cjeloživotnog učenja i aktivizma, kao i poticanju škole za suradnju sa zajednicom s ciljem podizanja kvalitete života. Studenti i stručnjaci iz Zagreba bit će podrška istraživanju, pripremi izložbe i volonterskog kampa za mlade u Pakracu. Partneri na projektu su Srednja škola Pakrac i Centar za razvoj civilnog društva Delfin Pakrac, a suradnik Muzej Grada Pakraca.

## FO-RA!“


Ministarstvo znanosti, obrazovanja i sporta je putem Natječaja za dodjelu bespovratnih sredstava projektima udruga u području *prevencija nasilja nad i među djecom i mladima* u 2014. godini sufinancirao projekt „FO-RA!“, Zagrebačkog savjetovišta protiv nasilja djece i mladih „Luka Ritz“ sa 80.000,00 kuna.



“FO-RA!” je projekt aktivnog uključivanja učenika osnovnih i srednjih škola, studenata koji se pripremaju na rad s djecom i mladima, prosvjetnih djelatnika; učitelja, nastavnika i stručnih suradnika u prevenciju vršnjačkog nasilja metodom forum-kazališta: izvođenjem forum-priča te provođenjem **Forum-RA** dionica i njihova daljnja implementacija u odgojno-obrazovni rad edukacijom studentata i prosvjetnih djelatnika.

Projekt se provodio putem 2 projektne aktivnosti:

- a. izvedbe forum-priča na unaprijed dogovorenu temu nasilja među djecom i mladima te
- b. edukacija putem dvodnevni početnih i naprednih forum-radionica u svrhu učenja i daljne primjene metode forum-kazališta u radu s djecom i mladima.



Provedbom projektinih aktivnosti naglašavaju se dvije važne komponente u prevenciji vršnjačkog nasilja; osvještavanje problema nasilja među djecom i mladima i djelovanje u konfliktnim situacijama nenasilnim putem.

U stalnom traženju novih, učenicima zanimljivih načina približavanja tema kao što su nenasilje te prihvaćanje i poštivanje sebe i drugih, forum-kazalište pokazalo se kao učinkovita metoda jer osigurava učenicima iskustveno učenje o/na aktualnim problemima, mnoštvo kretanja, suradnje, ali prije svega aktivno djelovanje. Direktni korisnici ovog projekta su prosvjetni djelatnici (učitelji, nastavnici i stručni suradnici osnovnih i srednjih škola), voditelji dramskih školskih skupina te studenti pomagačkih fakulteta, dakle oni koji ili rade ili se pripremaju za rad s djecom i mladima.



U projektu je sudjelovalo 433 sudionika (učenika, studenata, učitelja, nastavnika i stručnih suradnika). Odigrano je 6 forum-izvedbi.

Projektom je postignut primarni cilj a to je osposobljavanje i jačanje kapaciteta nastavnika, stručnih suradnika i studenta koji se pripremaju na rad s djecom i mladima na prepoznavanje, pravilno reagiranje te zaustavljanje (sprečavanje) nasilja i zlostavljanja u školi edukacijom o metodi forum-kazališta, kao metodi nenasilnog rješavanja problema i sukoba, putem 8 dvodnevni početničkih i naprednih radionica forum-kazališta.

## MINISTARSTVO REGIONALNOGA RAZVOJA I FONDOVA EUROPSKE UNIJE

### Održivost na otoku - prošlost, sadašnjost, budućnost

Ministarstvo regionalnoga razvoja i fondova Europske unije je u okviru Natječaja za prijavu projekata udruga na jadranskim otocima u okviru raspoloživih sredstava Državnog proračuna za 2014. godinu, sufinancirao projekt „Održivost na otoku - prošlost, sadašnjost, budućnost“, Udruge za stvaranje sinergijskog življenja Gea Viva sa otoka Brača u iznosu 34.500,00 kuna.



*„Život na otoku je oduvijek bio usko povezan s prirodom i poznavanjem tradicijskih vještina i znanja.*

*Ekonomija otoka se značajno oslanja na prirodne resurse: more, kamen, samoniklo bilje, poljoprivredu i stočarstvo s obzirom na to da ne postoje veliki prodajni centri ni industrija a turistička sezona traje vrlo kratko.“*

Projekt „ODRŽIVOST NA OTOKU - PROŠLOST, SADAŠNJOST, BUDUĆNOST“ konceptualno je osmišljen kroz edukativno - praktične radionice. Radionice u sklopu projekta pružaju znanje kako koristiti otočne resurse održivo, prenoseći tradicijske vještine i povezujući ih sa suvremenim načinima življenja.

Korisnici ovog projekta su djeca iz lokalne osnovne škole Općine Milna na otoku Braču, lokalno stanovništvo, posjetitelji otoka, turisti i stanovnici drugih jadranskih otoka.

Projekt se provodi u partnerstvu s udrugom „4 GRADA-DRAGODID“ i Centrom za kulturu Milna.

Radionice su održane u periodu od veljače do svibnja 2015., a obuhvaćale su pet tematskih područja: filcanje vune,



permakultura, izrada solarnih kolektora, skupljanje i spremanje samoniklog bilja i obnova bunje i suhozida.



U sklopu projekta provedene su edukativne radionice za djecu i odrasle s ciljem očuvanja tradicije i ekološke raznolikosti otoka te njihovog objedinjavanja sa suvremenim načinima življenja koji pridonose održivom razvoju.

Kroz radionice su se sudionici upoznali sa načinima kako uzgojiti vlastitu zdravu hranu i ekološke proizvode, biti povezani s prirodom i čuvati je, štedjeti energiju, očuvati kulturnu baštinu otoka i jačati zajednicu u kojoj živimo. U teoriji i praksi polaznici radionica naučili su kako raditi s vunom, sakupljati i pripremati samoniklo bilje, napraviti permakulturni vrt, očuvati i graditi suhozidne građevine te napraviti solarni kolektor.

Projektom se doprinijelo održivom razvoju otoka, očuvanje tradicijskih znanja i vještina, prirodne baštine otoka te njihovo objedinjavanje sa suvremenim načinima življenja. Projekt je proveden kroz edukativne radionice za 15 do 20 polaznika i polaznica.

### **Invalidnost je problem društva, a ne osobe**

U sklopu natječaja za prijavu projekata udruga za ostvarivanje prava na financijske potpore u okviru raspoloživih sredstava Državnog proračuna za 2014. godinu na poziciji Ministarstva regionalnoga razvoja i fondova Europske unije za udruge na jadranskim otocima, Ministarstvo regionalnoga razvoja i fondova Europske unije sufinanciralo je projekt „*Invalidnost je problem društva a ne osobe*“ Udruga invalida kvarnerskih otoka(UIKO) sa otoka Krka u iznosu 19.000,00 kuna.



Projekt je usmjeren na učenike osnovnih i srednjih škola otoka Krka, nastavnike, štićenike UIKO-a, te stanovništvo otoka Krka, a posebno slušatelje otočnog radija i čitatelje mjesečnika Krčki val.

Projektom se željelo postići daljnje senzibiliziranje zajednice prema osobama s invaliditetom kroz predavanja i likovne radionice koje je udruga UIKO provela s partnerima: Udrugom za promicanje istih mogućnosti i Centrom za socijalnu skrb Krk.

Uspješno je održano 9 predavanja u trajanju od 2 školska sata uz velik odaziv lokalne zajednice. Provedba projekta je popraćena i na web portalu otoka Krka, na lokalnom radiju održane su tri radio emisije namjenjene osobama s invaliditetom, a informacije o projektu i rezultati predstavljeni su i u lokalnom mjesečniku Krčki val.

Projektom se potaknulo jačanje zajednice i bolja koordinacija dionika uključenih u skrb o osobama s invaliditetom. Projektom je podignuta svijest o potrebi snažnijeg i učinkovitijeg rada na uklanjanju stereotipa da su osobe s invaliditetom nemoćne, već sudjeluju kao ravnopravni i aktivni članovi društva.

Projektom se željelo osvijestiti i poslodavce i motivirati ih za zapošljavanje osoba s invaliditetom.



## FOND ZA ZAŠTITU OKOLIŠA I ENERGETSKU UČINKOVITOST

### Hrvatska iz zraka

Fond za zaštitu okoliša i energetska učinkovitost je sukladno Programu rada Fonda za zaštitu okoliša i energetska učinkovitost za 2014. godinu sufinancirao projekt „Hrvatska iz zraka“ Kluba za ekspedicionizam i kulturu – KEK, sa 102.000,00 kuna.



Cilj projekta je istraživanje Hrvatske iz zraka, dokumentiranje istog najsuvremenijim fotografskim metodama, otkrivanje novih vrijednosti kao i pružanje novih pogleda na postojeće, poznate prirodne i kulturne vrijednosti Hrvatske (trećina fotografija prikazuje zaštićena područja Republike Hrvatske). Projekt je imao za cilj i jačanje svijesti javnosti o prirodnim vrijednostima, biološkoj raznolikosti, značaju i potencijalu hrvatskih prirodnih vrijednosti te kroz prezentaciju projekta u svijetu promovirati turistički potencijal hrvatskih prirodnih i kulturnih resursa.

Fotografije su rezultat sedmogodišnjeg istraživanja Hrvatske iz zračne perspektive te prikazuju poznate hrvatske prirodne i kulturne atrakcije, ali otkrivaju i neke nove vrijednosti.

Fotomonografija „Hrvatska iz zraka“ koja je nastala u okviru projekta pomno je koncipirana tako da prikaže i naglasi čudesnu raznolikost i bogatstvo Hrvatske. Svaku fotografiju u knjizi prati tekst o geografskim, povijesnim i kulturnim značajkama Hrvatske, a svi zajedno slikaju osebujni portret Hrvatske i smještaju je u širi prostorni i vremenski kontekst. Projekt je prepoznat od strane najprestižnijeg svjetskog fotografskog časopisa National Geographic te su dvije od pet objavljenih fotografija nagrađene.

Projekt je dobio i pokroviteljstvo UNESCO-a, Predsjednika Republike Hrvatske, Ministarstva kulture i Ministarstva turizma. Od lipnja 2014. godine projekt se prezentira u Hrvatskoj i svijetu, i to kroz platforme: fotomonografija, izložbe u Zagrebu, izložbe u Hrvatskoj, izložbe u svijetu te medijska kampanja.

## **DRŽAVNI URED ZA HRVATE IZVAN REPUBLIKE HRVATSKE**

### **Nastavak izgradnje Studentskog doma u Sarajevu (unutarnje i vanjsko uređenje)**

U sklopu Javnog natječaja za financiranje kulturnih, obrazovnih, znanstvenih, zdravstvenih i ostalih programa i projekata od interesa za hrvatski narod u Bosni i Hercegovini iz sredstava Državnog proračuna Republike Hrvatske za 2014. godinu, Državni ured za Hrvate izvan Republike Hrvatske sufinancirao je projekt „*Nastavak izgradnje Studentskog doma u Sarajevu (unutarnje i vanjsko uređenje)*“ Hrvatskog katoličkog dobrotvornog društva Sarajevo sa 750.000,00 kuna.



Gradnja ovog doma predstavlja strateški vrlo važan objekt za ostanak i opstanak Hrvata ne samo u Sarajevu, već u cijeloj Bosni i Hercegovini. Trenutno u Sarajevu studira oko 2000 studenata Hrvata koji dolaze iz raznih dijelova Bosne i Hercegovine i Republike Hrvatske pa je ovaj projekt ujedno izvanredan primjer obrazovne suradnje dviju susjednih zemalja.

Cilj projekta je osigurati smještaj i druge uvjete kojima će se olakšati studiranje talentiranim i studentima slabijeg imovinskog stanja (256 do 270 ležajeva) u jednokrevetnim i dvokrevetnim sobama.

## **AGENCIJA ZA ELEKTRONIČKE MEDIJE**

### **Okoliš – nema okolišanja!**

Odlukom Vijeća za elektroničke medije za dodjelu sredstava Fonda za poticanje pluralizma i raznovrsnosti elektroničkih medija sufinanciran je projekt *Okoliš – nema okolišanja!*, Udruge za promicanje civilnog društva, medijske kulture i razmjene informacija – TRIS iz Šibenika sa 94.657,49 kuna.

Nezavisni novinarski portal TRIS.com.hr je u 2014. godini objavio 54 članka na temu očuvanja i zaštite okoliša.

### **Kokošinjac**

Odlukom Vijeća za elektroničke medije za dodjelu sredstava Fonda za poticanje pluralizma i raznovrsnosti elektroničkih medija sufinanciran je projekt *Kokošinjac*, Udruge za promicanje medijskog pluralizma 808 iz Zagreba sa 20.177,50 kuna.

U 2014. godini emitirano je 40 radio emisija na temu ljudskih prava, političkih prava građana i civilnoga društva na internet radiju Radio 808.com

### **Pogledaj.to**

Odlukom Vijeća za elektroničke medije za dodjelu sredstava Fonda za poticanje pluralizma i raznovrsnosti elektroničkih medija sufinanciran je projekt *pogledaj.to*, Udruge pogledaj.to iz Zagreba sa 64.389,88 kuna.

Projekt je usmjeren na zagovaranje kritičkog i problematskog pristupa arhitekturi, urbanizmu, javnom prostoru, arhitektonskoj baštini izgrađenom, ali i prirodnom okolišu - u svrhu podizanja odgovornosti prema okolišu i ostvarivanja prostorne pravednosti. U sklopu projekta u 2014. objavljeno je 50 članaka iz područja urbanizma, okoliša i arhitekture.

## **URED ZA UDRUGE VLADE REPUBLIKE HRVATSKE**

### **Dijalogom s civilnim društvom do boljeg okoliša**

Ured za udruge Vlade Republike Hrvatske je u okviru programa IPA- Pomoć u tranziciji i izgradnji institucija IPA 2010 Potpora organizacijama civilnoga društva u razvoju, provedbi i praćenju provedbe javnih politika i politika vezanih uz pravnu stečevinu, sufinancirao projekt *Dijalogom s civilnim društvom do boljeg okoliša*, udruge Zelena Istra iz Pule sa 117.065,54 kuna.



Udruga Zelena Istra je provela projektne aktivnosti u razdoblju od 18 mjeseci na području Istarske, Karlovačke, Međimurske županije i Grada Zagreba.

Projektom su ojačani kapaciteti okolišnih OCD-a za nadzor i provedbu Arhurške konvencije s naglaskom na izgradnju kapaciteta manjih lokalnih organizacija civilnog društva. Projektnim aktivnostima doprinjelo se umrežavanju i boljoj suradnji organizacija civilnog društva s organizacijama Europske unije.

Unaprijeđena je međusektorska suradnja između javnih akademskih ustanova, tijela državne uprave, jedinica lokalne i područne samouprave i organizacije civilnoga društva.



U projekt je uključeno 20 organizacija civilnog društva koji su svome djelovanju usmjereni na zaštitu okoliša i očuvanje prirode. Zelena akcija iz Zagreba, Ekološko društvo Pan iz Karlovca i Žaštitarsko-ekološka organizacija Nobilis sudjelovali su kao partnerske organizacije u projektu.

Ovim projektom povećana svijest javnosti o pravima na pristup informacijama, sudjelovanje u odlučivanju i pristupu pravosuđu u pitanjima okoliša.

### **Projekt za zagovaranje uključivanja Roma**

Ured za udruge Vlade Republike Hrvatske je u okviru Operativnog programa Razvoj ljudskih potencijala – Europski socijalni fond 2007-2013; Podrška programima organizacija civilnoga društva u području zagovaranja i motivacije za društveno isključene skupine sufinancirao projekt „Projekt za zagovaranje uključivanja Roma“ Centra za mir, pravne savjete i psihosocijalnu pomoć iz Vukovara sa 111.611,02 kuna.



Udruga Centra za mir, pravne savjete i psihosocijalnu pomoć je provela projektne aktivnosti u razdoblju od 18 mjeseci na području Osječko-baranjske, Brodsko-posavske, Sisačko-moslavačke, Koprivničko-križevačke i Međimurske županije.

Direktni korisnici ovog projekta su predstavnici romskih OCD-a te pripadnici romske nacionalne manjine u 5 županija u kojima se provodi projekt, predstavnici Vijeća Romske nacionalne manjine, predstavnici lokalnih medija, predstavnici JLPS-a i TDU-a.



Rezultat ovog projekta je publikacija Alternativno praćenje i zagovaranje provođenja Nacionalne strategije za uključivanje Roma (NSUR) u RH u razdoblju 2013. – 2020.: Smjernice za lokalne romske aktiviste i predstavnike. Održane su radionice za izgradnju kapaciteta predstavnika romskih OCD-a.

Izrađeni su alati za praćenje provedbe mjera Akcijskog plana za provedbu NSRU za razdoblje 2013.-2020.

Mentorirani su predstavnici romskih OCD-a za praćenje i izradu sveobuhvatnih izvještaja i zagovaračkih dokumenata kroz ukupno 10 posjeta suradničkim romskim OCD-ovima na području pet županija obuhvaćenih projektom.

Institut saveza za tranzicijska istraživanja i nacionalnu edukaciju – institut STINE i Udruga romskog prijateljstva LUNA uključeni su su kao partnerske organizacije u projektu.

### **Pokreni promjenu! Volontiranje mladih za izgradnju kulture mira**

Ured za udruge Vlade Republike Hrvatske je u okviru programa IPA- Pomoć u tranziciji i izgradnji institucija IPA 2010 Potpora naporima OCD-a za prevenciju nasilja među mladima i djecom te za njegovanje volonterstva među mladima sufinancirao projekt „*Pokreni promjenu! Volontiranje mladih za izgradnju kulture mira*“, Foruma za slobodu odgoja iz Zagreba sa 176.133,00 kuna.



Provedeno istraživanje među 365 djece i mladih u dobi od 10 do 18 godina na temu problema u lokalnoj zajednici i društvenog angažiranja. Uključeno 83 djece i mladih iz 8 osnovnih i srednjih škola u fokus grupe.

Projektom je educirano 120 nastavnika i stručnih suradnika o nenasilnoj komunikaciji, prevenciji nasilja i radu s volonterima.

"Pokreni promjenu!" - alat za stručnjake u radu s djecom i mladima kao podrška u nastojanjima da se teme kao što su volontiranje, ljudska prava, aktivizam, humanost, tolerancija i dr. uvedu u rad s djecom i mladima; Priručnik "Pokreni promjenu!" – priručnik o organiziranju i provedbi volonterskih projekata u lokalnoj zajednici s ciljem osnaživanja djece

i mladih (500 primjeraka); Priručnik „Od srca do srca, komunikacijski modeli kao alat u medijaciji“ (500 primjeraka); Publikacija "Da sam ja netko! Istraživanje o stavovima djece i mladih u Hrvatskoj"; „Knjiga dobrih ideja“ - prikupljeni svi primjeri dobre prakse rada, posebno primjeri lokalnih volonterskih projekata.



Projekt se provodio u četiri županije: Splitsko-dalmatinska, Grad Zagreb, Zagrebačka te Primorsko-goranska županija. U 24 mjeseca provedbe projekta provedene su 64 volonterske akcije (projekta), uključeno je 3900 djece i mladih na području četiri županije.

U sklopu projekta Raspisan natječaj „Oboji svijet tolerancijom“ u sklopu kojeg se promovirala tolerancija, nenasilje i mirnog rješavanja sukoba. Na natječaj se prijavilo 1500 djece iz 18 županija. U knjižnicama održano 13 radionica o toleranciji na kojima je sudjelovalo 190 djece.



Grad Zagreb, Zagrebačka županija, Grad Velika Gorica, udruga Most, Regionalan info centar za mlade Rijeka, Osnovna škola Tin Ujević, Osnovna škola Milan Brozavić, Osnovna škola Nikola Hribar sudjelovali su kao partneri na projektu.

## **II. Sažetak analize bespovratnih financijskih sredstava dodijeljenih iz županijskih proračuna i proračuna Grada Zagreba**

Temeljem provedene analize, možemo zaključiti sljedeće:

- Na razini županija zamijećeno je smanjenje dodijeljenih bespovratnih sredstava za projekte i programe organizacija civilnog društva u odnosu na 2013. godinu. Naime, u 2014. godini sveukupno je dodijeljeno 377.176.746,06 kn, što je u odnosu na 2013. godinu, u kojoj je dodijeljeno 380.798.510,73 kn, smanjenje za 0,96% odnosno 3.621.764,67 kn.
- Financijska sredstva dodijeljena izvan natječaja, odlukom čelnika davatelja sredstava, iznose 40.769.119,15 kn i čine 10,9% ukupno dodijeljenog iznosa.
- Analizirajući iznose financijskih sredstava prema tijelu jedinice regionalne samouprave najveći je iznos u 2014. godini dodijelio Grad Zagreb – 268.215.852,05 kn ili 71,1% ukupnog iznosa dodijeljenih sredstava.
- Tijekom 2014. godine kod šest davatelja financijskih sredstava zabilježen je povrat sredstava od strane organizacija civilnoga društva bez obzira na godinu u kojoj su sredstva dodijeljena. Riječ je o povratu sredstava dodijeljenih u Gradu Zagrebu (13), Istarskoj županiji (10), Zagrebačkoj županiji (6) Osječko-baranjskoj županiji (4) Sisačko-moslavačkoj županiji (1) i Zadarskoj županiji (1) a ukupna vrijednost vraćenih sredstava je 304.296,79 kn, što u ukupno dodijeljenom iznosu čini udio od 0,08%.
- Analizom dodijeljenih financijskih sredstava prema području financiranja utvrđeno je da je za područje sporta dodijeljeno gotovo 60% ukupnog iznosa, odnosno 224.275.339,38 kn. Slijedi područje zaštite i promicanja kulture, kulturnih i povijesnih dobara te očuvanja prirode, financirano sa 42.905.430,00 kn i udjelom od 11,4%. Projekti i programi u području potpore osobama s invaliditetom, osobama s posebnim potrebama i socijalno ugroženim skupinama financirani su sa 3,9% ukupnog iznosa, odnosno 14.792.388,56 kn.
- Detaljnom analizom financiranih projekata i programa u 2014. godini, s obzirom na status i trajanje, možemo zaključiti da 97,4% financiranih projekata traje do dvanaest mjeseci, a da se 95,2% projekata i programa provodi sukladno ugovoru.

- Analizom podataka utvrđeno je da su najveći udio u ukupnom iznosu dodijeljenih sredstava, kao skupina izravnih korisnika financiranih projekata i programa, u 2014. imali sportaši. Oni se kao izravni korisnici spominju u 937 projekata, financiranih u iznosu od 218.048.689,38 kn (57,8% ukupnog iznosa). Prema visini iznosa slijedi opća populacija građana (7,3%). Ostali korisnici zastupljeni su s udjelom manjim od 5%.
- Najveći udio u ukupnom iznosu dodijeljenih sredstava, kao skupina neizravnih korisnika financiranih projekata i programa, u 2014. imala je opća populacija mladih (55,5%, odnosno 209.426.111,01 kn). Na drugom je mjestu opća populacija građana, kojoj je dodijeljeno 14,3% ukupnog iznosa, odnosno 54.087.638,80 kn.
- Rezultati analize pokazuju da su sportska natjecanja najčešće financirana aktivnost u 2014. godini, u iznosu od 211.931.129,38 kn, što čini više od polovice ukupnog iznosa. Slijede aktivnosti kulturnog stvaralaštva, u iznosu od 39.816.405,48 kn (10,6%) te sportske aktivnosti djece i mladih, koje se kao osnovna aktivnost navode u 278 projekata i financirane su sa 13.736.690,00 kn (3,6%).
- Najbrojniji dodatni tip aktivnosti su sportske aktivnosti djece i mladih, koje se navode u 581 projektu, a financirane su u iznosu od 203.662.970,98 kn, što čini 54% ukupnog iznosa. Slijedi kulturno stvaralaštvo, financirano u iznosu od 32.129.205,62 kn (8,5%). Organiziranje slobodnog vremena kao dodatna aktivnost zastupljeno je u iznosu od 18.891.204,08 kn i čini 5% u ukupno dodijeljenom iznosu.
- Sredstva su prvenstveno namijenjena pojedinačnim udrugama, koje navode svi davatelji, te mrežama udruga i savezima, koje navodi dvadesetjedan davatelj financijskih sredstava.
- Sedamnaest davatelja sredstva dodjeljuju temeljem Zakona o udrugama što taj zakon čini najučestalijim aktom na temelju kojega se financiraju organizacije civilnog društva. Slijede Nacionalna strategija izjednačavanja mogućnosti za osobe s invaliditetom i Zakon o sportu koji se, svaki posebice, spominju u 17 analiziranih slučajeva.
- Tijekom 2014. godine dvadeset davatelja financijskih sredstava raspisalo je ukupno 87 natječaja i javna poziva za financiranje organizacija civilnog društva. U većini slučajeva, davatelj je raspisao više natječaja, a najviše natječaja raspisano je u Gradu Zagrebu (16).
- Pedeset i jedan natječaj raspisan je jednom godišnje za jedno programsko područje, a u dvadesetsedam slučajeva radilo se o natječaju raspisanom jednom godišnje za dva ili više programskih područja. Većina natječaja raspisuje se u razdoblju od svibnja do prosinca.
- Natječaj se uglavnom objavljuje na internetskoj stranici davatelja financijskih sredstava (54,0%). U 50,6% slučajeva obavijest o natječaju objavljena je u dnevnom tisku, a cjelovit tekst i na internetskoj stranici. U sredstvima javnog priopćavanja natječaj je objavljen u 39,1% slučajeva.
- Natječaj je u najvećem broju slučajeva otvoren za prijavu najmanje 30 dana.
- Kod 61 natječaja (70,1%) prijave se dostavljaju poštom i/ili osobnom dostavom, a u 13 slučajeva isključivo poštom. Samo u trinaest slučajeva prijava se zaprima putem interneta uz dostavu originalne prijave poštom, a dostavu prijave isključivo elektroničkim putem nije naveo nijedan davatelj financijskih sredstava.
- Dostavljene prijave u 82,8% analiziranih slučajeva zaprima pisarnica. Na drugom mjestu je nezavisno stručno tijelo, koje je zaprimilo prijave u 6 natječaja (6,9%). Osoba zadužena za suradnju s udrugama zaprimila je prijave u 5 natječaja (5,7%).

- Osoba zadužena za suradnju s udrugama najčešće i otvara dostavljene prijave – u 36 natječajima (41,4%). Slijedi nezavisno stručno tijelo s udjelom od 27,6%, dok je na trećem mjestu pisarnica, koja otvara prijave u 24,1% slučajeva.
- Procjenu prijavljenih projekata u većini analiziranih slučajeva obavlja nezavisno stručno tijelo čiji sastav i imenovanje u 49,2% slučajeva određuje čelnik tijela državne uprave.
- Nezavisno stručno tijelo raznolikog je sastava – u više od 57,1% analiziranih slučajeva stručno tijelo čine predstavnici, odnosno članovi tijela JLPS-a, a u 28,6% slučajeva tijelo se sastoji i od predstavnika znanstvenih i stručnih institucija. U 38,1% slučajeva prisutni su i nezavisni stručnjaci, dok nešto manji broj čine predstavnici organizacija civilnog društva.
- Konačnu odluku o dodjeli financijskih sredstava u više od 44,8% slučajeva donosi župan na prijedlog nezavisnog stručnog tijela koje je razmatralo projekte ili na prijedlog osobe u tijelu zadužene za suradnju s OCD-ima. U sedamnaest slučajeva konačnu odluku o dodjeli financijskih sredstava donijelo je predstavničko tijelo institucije, a u jedanaest slučajeva čelnik tijela državne uprave ili dužnosnik koga on ovlasti. Nezavisno stručno tijelo donijelo je odluku u 6 od ukupnog broja analiziranih slučajeva.
- Organizacije civilnoga društva u većini slučajeva obavještavaju se o odobrenim financijskim sredstvima pisanim putem, dok je na drugom mjestu objava na internetskim stranicama (48,8% analiziranih slučajeva).
- O neodobranju sredstava organizacije civilnog društva također se obavještavaju većinom pisanim putem, u 84,5% analiziranih slučajeva. Rjeđe je obavijest objavljena na internetskim stranicama davatelja sredstava (48,8%). Usmeno/telefonom su se organizacije civilnog društva obavijestile o neodobrenju financijskoj potpori u 48,8% slučajeva.
- Rezultati natječaja i javnih poziva za širu javnost objavljeni su u većini analiziranih slučajeva na internetskoj stranici davatelja financijskih sredstava. Za gotovo četvrtinu obrađenih natječaja takve su informacije također objavljene u sredstvima javnog priopćavanja, dok se u 9,3% analiziranih slučajeva rezultati nisu javno objavljivali. U 10,5 % slučajeva za objavu rezultata izdavana je posebna publikacija.
- Ugovori o financiranju organizacija civilnog društva ne zaključuju se u 29,9% analiziranih natječaja. Najkasnije 30 dana od zaključenja natječaja ugovori se zaključuju u 27,6% analiziranih natječaja, dok se u 26,4 % natječaja ugovori zaključuju nakon više od 60 dana od zaključenja natječaja.
- Izravno uključeni zaposlenici, kojima je postupak financiranja u opisu posla, zabilježeni su u skoro svim analiziranim slučajevima (97,6%), a posredno uključenih zaposlenika bilo je u 61 analiziranih slučajeva. U 26 slučajeva u postupke financiranja uključeni su vanjski suradnici za procjenu projekata ili programa, a u četiri i vanjski suradnici za praćenje i vrednovanje provedbe projekata i programa.
- Ukupni troškovi nastali provedbom natječaja/javnih poziva u 2014. godini iznose 1.475.787,20kn. Najveći iznos izdvojen je u Osječko-baranjskoj županiji, no u odnosu na ukupno dodijeljeni iznos troškovi čine tek 0,41%.
- Analizirajući tip nastalih troškova, utvrđeno je da se u 23 slučajeva (37,1%), radi o troškovima naknade članovima stručnih tijela koje su u 2014. godini iznosile 1.325.579,35 kn, odnosno u 55 slučajeva (88,7%) troškovi objavljivanja natječaja u 2014. godini iznosili su 129.624,58 kn.
- Navedeni iznos troškova u 96,8% slučajeva podmiruje se iz sredstava županije odnosno Grada Zagreba.

- Tri su županije - davatelji financijskih sredstava zaprimili prigovor na rezultate dodjele financijskih sredstava u 2014. godini. Ukupno su uložena 63 prigovora, od kojih je samo jedan pozitivno riješen. Većina uloženi prigovora odnosila se na ocjenu o neispunjavanju formalnih uvjeta natječaja.
- Prigovore organizacija civilnog društva obično rješava čelnik jedinice lokalne i područne (regionalne) samouprave (78,6%).
- Analiza pitanja o načinima prikupljanja izvještaja o provedenim programima/projektima organizacija civilnoga društva te pitanja o načinima njihova praćenja i vrednovanja utvrdila je da su svi davatelji financijskih sredstava obvezali organizacije civilnog društva na dostavu nekog oblika završnog izvješća te na dostavu priloga uz sama izvješća (publikacije, fotodokumentacija i sl.). Praćenje rezultata većinom se provodi pregledom završnih godišnjih i financijskih izvješća, posjetima udrugama tijekom provedbe projekta/priograma te sastancima s udrugama, organiziranjem edukacija i sl.
- Vrednovanje se najviše provodi pregledom svih završnih izvješća s obzirom na ugovorne obveze te dodatnim analizama financijskih pokazatelja prema programskim područjima s obzirom na predviđena dodijeljena i potrošena sredstva. Većina županija rezultate provedenih projekata i programa koristi prigodom javnih događanja, komunikacije s javnošću ili prezentacije rada JLPS-a, prigodom planiranja novih natječaja za organizacije civilnog društva iz javnih sredstava RH, ali i prilikom razvoja programa, predlaganja novih propisa, poboljšanja politika ili strateških dokumenata.

## 1. Pregled bespovratnih sredstava dodijeljenih za programe i projekte organizacija civilnoga društva u 2014 godini

U 2014. godini organizacijama civilnog društva, iz javnih izvora na županijskoj razini, ukupno je dodijeljeno 377.176.896,06 kn. Sva su sredstva dodijeljena iz proračuna županija, odnosno niti jedna županija nije dodjeljivala nefinancijska sredstva u 2014.

**Tablica 115. Dodijeljeni iznos sredstava u 2014. godini prema izvorima sredstava**

Izvor sredstava	Dodijeljeni iznos u 2014. (kn)	%
Sredstva iz proračuna županija	377.176.896,06	100,0
Nefinancijska sredstva	0,00	0,0
<b>Ukupno:</b>	<b>377.176.896,06</b>	<b>100,0</b>

### 1.1. Pregled sredstava dodijeljenih organizacijama civilnog društva u 2014. godini prema vrsti i načinu dodjeljivanja sredstva

Analiza odgovora na upit o vrsti i načinu dodjeljivanja financijskih sredstava<sup>2</sup> pokazuje da su pojedini davatelji u 2014. godini koristili (nerijetko istodobno) više modela dodjele financijskih sredstava. Dvadeset županija dodjeljivalo je ta sredstva putem javnog natječaja. Osamnaest županija je također dodjeljivalo sredstva i izvan natječaja, odlukom čelnika tijela državne uprave. Trinaest analiziranih županija dodjeljivalo je sredstva za realizaciju javnih potreba RH na temelju zakona, a pet davatelja financijskih sredstava dodjeljivala su sredstva i putem javnih poziva za iskaz interesa za suradnju. Tri županije su dodijelile sredstva za sufinanciranje nacionalnog doprinosa u projektima ugovorenima u okviru programa Europske unije.

<sup>2</sup> Napomena: pojedini davatelji financijske potpore u 2014. godini dodjeljivali su više vrsta navedenih potpora.

Analizom dodijeljenih iznosa prema vrsti i načinu dodjeljivanja sredstava utvrđeno je da iznos dodijeljenih financijskih sredstava za realizaciju javnih potreba RH na temelju zakona čini više od polovice ukupno dodijeljenog iznosa (65,69%). Visinom iznosa slijede financijska sredstva putem javnog natječaja, gdje je ukupno dodijeljeno 59.190.971,92 kn, odnosno 15,69% ukupnog iznosa te bespovratna sredstva dodijeljena odlukom čelnika, putem kojih je dodijeljeno 10,81% ukupnog iznosa, odnosno 40.769.119,15 kn. Putem javnog poziva za iskaz interesa za suradnju dodijeljeno je 28.626.154,58 kn, odnosno 7,59% ukupno dodijeljenog iznosa.

**Tablica 116. Vrsta i način dodjeljivanja sredstava**

Vrsta i način dodjeljivanja sredstava	N	Iznos (kn)	%
Bespovratna sredstva za realizaciju javnih potreba RH na temelju zakona	13	247.785.292,82	65,69
Bespovratna sredstva putem javnog natječaja	20	59.190.971,92	15,69
Bespovratna sredstva odlukom čelnika tijela JPLS-a	18	40.769.119,15	10,81
Bespovratna sredstva putem javnog poziva za iskaz interesa za suradnju	5	28.626.154,58	7,59
Nacionalni doprinos sufinanciranju projekata EU	3	805.357,59	0,21
<b>Ukupno:</b>		<b>377.176.896,06</b>	<b>100,0</b>

N u tablici označava broj slučajeva, uz napomenu da je u tom pitanju bila otvorena mogućnost višestrukih odgovora

Iz podataka u tablici 117 razvidno je da je 2014. godini prvi put dodijeljen iznos za nacionalni doprinos sufinanciranju projekata ugovorenih u okviru programa Europske unije (100%), zatim, znatno se povećao iznos sredstava dodijeljenih putem javnog poziva za iskaz interesa za suradnju (za 63,60%), dok se iznos sredstava dodijeljenih odlukom čelnika tijela JLPS-a smanjio za 6,85%.

**Tablica 117. Vrsta i način dodjeljivanja sredstava u 2014. u odnosu na 2013. godinu**

Vrsta i način dodjeljivanja sredstava	Iznos u 2013. (kn)	Iznos u 2014. (kn)	Trend (%)
Bespovratna sredstva za realizaciju javnih potreba RH na temelju zakona	262.058.305,19	247.785.292,82	⤵ 5,76
Bespovratna sredstva putem javnog natječaja	50.930.600,79	59.190.971,92	↗ 13,96
Bespovratna sredstva odlukom čelnika tijela JPLS-a	43.561.223,20	40.769.119,15	⤵ 6,85
Bespovratna sredstva putem javnog poziva za iskaz interesa za suradnju	10.419.140,43	28.626.154,58	↗ 63,60
Nacionalni doprinos sufinanciranju projekata EU	0,00	805.357,59	↗ 100,0
<b>Ukupno:</b>	<b>366.969.269,61<sup>2</sup></b>	<b>377.176.896,06</b>	↗ <b>2,71</b>



## 1.2. Pregled bespovratnih sredstava dodijeljenih iz županijskih proračuna i proračuna Grada Zagreba, prema tijelima jedinica regionalne samouprave

U 2014. godini ukupno je dodijeljeno 377.176.746,06 kn za programe i projekte organizacija civilnog društva iz županijskih proračuna. Najveći iznos, 268.215.852,05 kn, dodijelili su Grad Zagreb s udjelom od 71,11% u odnosu na ukupni iznos, Zagrebačka županija (4,58%), Primorsko-goranska županija s udjelom od 3,6% u ukupnom iznosu te Istarska županija (3,53%). Ostale županije dodijelile su iznose čiji je udio manji od 3% ukupnog iznosa.

**Tablica 118. Pregled financijskih sredstava dodijeljenih za programe i projekte organizacija civilnog društva iz županijskih proračuna i proračuna Grada Zagreba**

Naziv davatelja financijskih sredstava	Iznos u 2014. (kn)	%
Grad Zagreb	268.215.852,05	71,11
Zagrebačka županija	17.258.506,99	4,58
Primorsko-goranska županija	13.921.723,10	3,69
Istarska županija	13.308.498,80	3,53
Osječko-baranjska županija	11.843.666,39	3,14
Splitsko-dalmatinska županija	7.992.393,48	2,12
Zadarska županija	5.757.826,44	1,53
Koprivničko-križevačka županija	5.553.286,50	1,47
Dubrovačko-neretvanska županija	5.473.969,26	1,45
Krapinsko-zagorska županija	5.027.311,67	1,33
Karlovačka županija	3.960.423,00	1,05
Bjelovarsko-bilogorska županija	3.806.373,29	1,01
Sisačko-moslavačka županija	3.681.520,01	0,98
Varaždinska županija	3.658.600,00	0,97
Vukovarsko-srijemska županija	2.840.222,56	0,75
Virovitičko-podravska županija	1.231.882,78	0,33
Ličko-senjska županija	1.143.300,00	0,30
Požeško-slavonska županija	1.006.833,92	0,27
Međimurska županija	781.286,49	0,21
Šibensko-kninska županija	567.967,58	0,15
Brodsko-posavska županija	145.301,75	*
<b>Ukupno:</b>	<b>377.176.746,06</b>	<b>100,00</b>

\*udio u ukupnom iznosu manji je od 0,1% pa je radi preglednosti izuzet iz tablice

U tablici 119 prikazan je odnos dodijeljenih financijskih sredstava 2013. i 2014. godine. Za svakog davatelja prikazan je trend rasta ili pada dodijeljenih sredstava u odnosu na prethodnu godinu. Sveukupno dodijeljeni iznos financijskih sredstava bilježi pad od 0,96% u odnosu na 2013. godinu.

**Tablica 119. Pregled ukupnih financijskih sredstava dodijeljenih za programe i projekte organizacija civilnog društva iz županijskih proračuna i proračuna Grada Zagreba u 2014. u odnosu na 2013. godinu**

Naziv davatelja financijskih sredstava	Dodijeljena financijska sredstva u 2013. (kn)	Dodijeljena financijska sredstva u 2014. (kn)	Trend (%)
Grad Zagreb	276.146.386,07	268.215.852,05	↘ 2,96
Zagrebačka županija	16.095.559,02	17.258.506,99	↗ 6,74

Primorsko-goranska županija	13.829.241,12	13.921.723,10	↗ 0,66
Istarska županija	8.884.425,27	13.308.498,80	↗ 33,24
Osječko-baranjska županija	8.854.170,73	11.843.666,39	↗ 25,24
Splitsko-dalmatinska županija	10.327.743,66	7.992.393,48	↘ 29,22
Zadarska županija	4.515.377,85	5.757.826,44	↗ 21,58
Koprivničko-križevačka županija	3.414.000,00	5.553.286,50	↗ 38,52
Dubrovačko-neretvanska županija	152.006,00	5.473.969,26	↗ 97,22
Krapinsko-zagorska županija	5.122.464,17	5.027.311,67	↘ 1,89
Karlovačka županija	3.298.824,71	3.960.423,00	↗ 16,71
Bjelovarsko-bilogorska županija	3.512.706,36	3.806.373,29	↗ 7,72
Sisačko-moslavačka županija	5.058.892,55	3.681.520,01	↘ 37,41
Varaždinska županija	2.054.500,00	3.658.600,00	↗ 43,84
Vukovarsko-srijemska županija	4.283.604,98	2.840.222,56	↘ 50,82
Virovitičko-podravaska županija	1.333.946,10	1.231.882,78	↘ 8,29
Ličko-senjska županija	1.002.279,49	1.143.300,00	↗ 12,33
Požeško-slavonska županija	978.750,00	1.006.833,92	↗ 2,79
Međimurska županija	2.159.315,00	781.286,49	↘ 176,38
Šibensko-kninska županija	5.398.186,43	567.967,58	↘ 850,44
Brodsko-posavska županija	4.376.131,22	145.301,75	↘ 2911,75
<b>Ukupno:</b>	<b>380.798.510,73</b>	<b>377.176.746,06</b>	<b>↘ 0,96</b>

U tablici 120 prikazan je odnos planiranih i ukupnih financijskih sredstava dodijeljenih za programe i projekte organizacija civilnog društva iz županijskih proračuna u 2014. godini.

**Tablica 3. Pregled odnosa planiranih i ukupnih financijskih sredstava dodijeljenih za programe i projekte organizacija civilnog društva iz županijskih proračuna i proračuna Grada Zagreba u 2014. g.**

Naziv davatelja financijskih sredstava	Planirani iznos (kn)	Dodijeljeni iznos (kn)	Razlika u iznosu (kn)	Trend (%)
Grad Zagreb	259.734.948,31	268.215.852,05	8.480.903,74	↗ 3,16
Zagrebačka županija	18.515.370,00	17.258.506,99	1.256.863,01	↘ 7,28
Primorsko-goranska županija	14.897.388,71	13.921.723,10	975.665,61	↘ 7,01
Istarska županija	18.662.131,42	13.308.498,80	5.353.632,62	↘ 40,23
Osječko-baranjska županija	15.622.103,42	11.843.666,39	3.778.437,03	↘ 31,90
Splitsko-dalmatinska županija	8.370.400,00	7.992.393,48	378.006,52	↘ 4,73
Zadarska županija	6.388.300,50	5.757.826,44	630.474,06	↘ 10,95
Koprivničko-križevačka županija	5.811.858,14	5.553.286,50	258.571,64	↘ 4,66
Dubrovačko-neretvanska županija	5.510.000,00	5.473.969,26	36.030,74	↘ 0,66

Krapinsko-zagorska županija	5.170.000,00	5.027.311,67	142.688,33	↘ 2,84
Karlovačka županija	4.452.587,70	3.960.423,00	492.164,70	↘ 12,43
Bjelovarsko-bilogorska županija	4.987.500,00	3.806.373,29	1.181.126,71	↘ 31,03
Vukovarsko-srijemska županija	3.228.548,16	2.840.222,56	388.325,60	↘ 13,67
Virovitičko-podravska županija	1.496.679,63	1.231.882,78	264.796,85	↘ 21,50
Varaždinska županija	3.727.200,00	3.658.600,00	68.600,00	↘ 1,88
Sisačko-moslavačka županija	5.175.670,01	3.681.520,01	1.494.150,00	↘ 40,59
Požeško-slavonska županija	1.163,00	1.006.833,92	1.005.670,92	↗ 99,98
Međimurska županija	0,00	781.286,49	781.286,49	↗ 100,00
Ličko-senjska županija	2.056.000,00	1.143.300,00	912.700,00	↘ 79,83
Šibensko-kninska županija	597.967,58	567.967,58	30.000,00	↘ 5,28
Brodsko-posavska županija	155.301,75	145.301,75	10.000,00	↘ 6,88
<b>Ukupno:</b>	<b>384.561.118,33</b>	<b>377.176.746,062</b>	<b>7.384.372,27</b>	<b>↘ 1,96</b>

Analizom je utvrđeno da razlika između planiranih i dodijeljenih financijskih sredstava organizacijama civilnog društva u 2014. godini postoji kod dvadeset županija i Grada Zagreba. U osamnaest je županija posrijedi smanjenje dodijeljenih sredstava u odnosu na planirana, a u tri slučaja dodijeljeni iznos bio je veći od planiranog.

Razlozi navedene razlike između planiranih i dodijeljenih financijskih sredstava organizacijama civilnog društva u 2014. godini prikazani su u tablici 121. Svaki je davatelj mogao navesti više razloga za tu razliku. Osamnaest je davatelja financijske sredstva kao razlog navelo druge subjekte koji su uz OCD-e potencijalni korisnici natječaja, dok je četrnaest davatelja kao razlog navelo da se sredstva čuvaju za izvanredne aktivnosti i sredstva izvan natječaja prema potrebi i po odluci nadležnih dužnosnika.

**Tablica 121. Razlozi za razliku između planiranih i dodijeljenih financijskih sredstava**

Razlozi za razliku između planiranih i dodijeljenih financijskih sredstava	N	%
Potencijalni korisnici natječaja su i drugi subjekti (ne samo OCD-i)	18	85,7
Određena sredstva čuvaju se za izvanredne aktivnosti i sredstva izvan natječaja prema potrebi i po odluci nadležnih dužnosnika	14	66,7
Rebalans državnog proračuna	13	61,9

Na početku proračunske godine nije bila poznata ukupna količina raspoloživih sredstava za natječaje i stoga se sredstvima upravljalo oprezno	8	38,1
Broj prijavljenih projekata bio je manji od očekivanog u određenim programskim područjima natječaja	7	33,3
Ostalo	5	23,8
Nedovoljno je organizacija civilnog društva zadovoljilo uvjete propisane natječajem	4	19,0
Nedostaje kapacitet za ponavljanje natječaja unutar proračunske godine u slučajevima kada u prvom krugu ostane raspoloživih sredstava	3	14,3

N u tablici označava broj slučajeva, uz napomenu da je u tom pitanju bila otvorena mogućnost višestrukih odgovora

### 1.3. Pregled bespovratnih financijskih sredstava dodijeljenih izvan natječaja, odlukom župana

U 2014. je godini dodijeljeno 43.561.223,20 kn, odnosno 11,9% ukupnog iznosa, izvan natječaja, odlukom župana. Na taj je način, između ostalih, financijska sredstva dodijelilo sedamnaest tijela regionalne samouprave. Njihovi su podaci prikazani u tablici 122 i rangirani prema veličini dodijeljenog iznosa.

**Tablica 4. Pregled financijskih sredstava dodijeljenih izvan natječaja, odlukom župana**

Naziv davatelja financijskih sredstava	Iznos dodijeljen odlukom župana (kn)	Ukupan iznos dodijeljenih sredstava (kn)	Odlukom župana/ ukupan iznos (%)
Grad Zagreb	21.830.009,59	268.215.852,05	8,14
Dubrovačko-neretvanska županija	4.260.077,44	5.473.969,26	77,82
Osječko-baranjska županija	3.241.860,39	11.843.666,39	27,37
Primorsko-goranska županija	2.228.850,57	13.921.723,10	16,00
Varaždinska županija	1.402.900,00	3.658.600,00	38,34
Istarska županija	1.096.767,25	13.308.498,80	8,24
Koprivničko-križevačka županija	1.025.832,25	5.553.286,50	18,47
Karlovačka županija	952.923,00	3.960.423,00	24,06
Zadarska županija	843.142,72	5.757.826,44	14,64
Krapinsko-zagorska županija	754.781,16	5.027.311,67	15,01
Bjelovarsko-bilogorska županija	710.987,62	3.806.373,29	18,68
Međimurska županija	628.286,49	781.286,49	80,42
Virovitičko-podravska županija	594.290,00	1.231.882,78	48,24
Vukovarsko-srijemska županija	545.800,00	2.840.222,56	19,22
Požeško-slavonska županija	318.833,92	1.006.833,92	31,66
Sisačko-moslavačka županija	216.975,00	3.681.520,01	5,89
Brodsko-posavska županija	101.801,75	145.301,75	70,06
Zagrebačka županija	15.000,00	17.258.506,99	0,08
Splitsko-dalmatinska županija	0,00	7.992.393,48	/
Ličko-senjska županija	0,00	1.143.300,00	/
Šibensko-kninska županija	0,00	567.967,58	/
<b>Ukupno:</b>	<b>40.769.119,15</b>	<b>377.176.746,062</b>	<b>10,80</b>

U tablici 123 prikazani su iznosi dodijeljeni izvan natječaja (odlukom župana) u 2014. godini u odnosu na 2013.

**Tablica 5. Pregled financijskih sredstava dodijeljenih izvan natječaja, odlukom župana, u 2014. godini u odnosu na 2013.**

Naziv davatelja financijskih sredstava	Dodijeljeni iznos u 2013. (kn)	Dodijeljeni iznos u 2014. (kn)	Trend (%)
Grad Zagreb	26.526.289,36	21.830.009,59	↘21,51
Bjelovarsko-bilogorska županija	2.403.577,15	710.987,62	↘238,1
Splitsko-dalmatinska županija	2.236.282,60	0,00	/
Međimurska županija	1.921.915,00	628.286,49	↘205,9
Koprivničko-križevačka županija	1.884.000,00	1.025.832,25	↘ 83,6
Virovitičko-podravska županija	1.333.946,10	594.290,00	↘124,5
Osječko-baranjska županija	1.314.420,73	3.241.860,39	↗59,4
Istarska županija	1.261.500,00	1.096.767,25	↘15,0
Karlovačka županija	869.994,60	952.923,00	↗8,7
Krapinsko-zagorska županija	767.886,14	754.781,16	↘1,73
Vukovarsko-srijemska županija	761.904,52	545.800,00	↘39,6
Varaždinska županija	495.500,00	1.402.900,00	↗64,7
Zadarska županija	482.300,00	843.142,72	↗42,8
Sisačko-moslavačka županija	410.250,00	216.975,00	↘89,1
Šibensko-kninska županija	322.407,00	0,00	/
Zagrebačka županija	300.000,00	15.000,00	↘1900,0
Požeško-slavonska županija	269.050,00	318.833,92	↗15,6
Brodsko-posavska županija	0,00	101.801,75	↗100,0
Dubrovačko-neretvanska županija	0,00	4.260.077,44	↗100,0
Ličko-senjska županija	0,00	0,00	/
<b>Ukupno:</b>	<b>43.561.223,20</b>	<b>40.769.119,15</b>	<b>↘ 6,8</b>

#### 1.4. Povrat sredstava

Tijekom 2014. godine kod šest davatelja zabilježen je povrat sredstava od strane organizacija civilnoga društva bez obzira na godinu u kojoj su sredstava dodijeljena. Riječ je o povratu sredstava dodijeljenih u Gradu Zagrebu (13), Istarskoj županiji (10), Zagrebačkoj županiji (6) Osječko-baranjskoj županiji (4) Sisačko-moslavačkoj županiji (1) i Zadarskoj županiji (1) a ukupna vrijednost vraćenih sredstava je 304.296,79 kn. U tablici 124 prikazani su razlozi za povrat sredstava.

**Tablica 124. Pregled broja povrata sredstava s obzirom na razloge povrata**

Razlozi povrata sredstava	Broj povrata u 2014.	Ukupan iznos povrata u 2014. (kn)
Povrat sredstava za cijeli projekt ili program jer se s projektom ili programom nije ni započelo	13	167.090,00
Povrat dijela neutrošenih sredstava	15	132.497,40

Povrat nenamjenski utrošenih sredstava	4	4.155,70
Udruga je uspješno realizirala projekt s iznosom manjim od dodijeljenog	3	553,69
<b>Ukupno:</b>	<b>35</b>	<b>304.296,79</b>

## 2. Pregled dodijeljenih financijskih sredstava programima i projektima organizacija civilnog društva prema području financiranja iz županijskih proračuna i proračuna Grada Zagreba

Ured za udruge Vlade Republike Hrvatske uz Upitnik za jedinice lokalne i područne (regionalne) samouprave u RH o postupcima i rezultatima financiranja organizacija civilnoga društva u 2014. godini, tijelima jedinica lokalne i regionalne samouprave dostavio je i obrazac Detaljno izvješće o dodijeljenim financijskim sredstvima projektima i programima organizacija civilnoga društva u 2014. godini s ciljem prikupljanja detaljnijih informacija o (su)financiranim programima i projektima organizacija civilnoga društva. Kvantitativno su obrađeni podaci za opće i specifično područje financiranja, trajanje, status, korisnike i aktivnosti financiranih projekata i programa. Osječko-baranjska županija dostavila je detaljne podatke o financiranim projektima i programima bez navođenja općih i specifičnih područja financiranja, te bez podataka o korisnicima i aktivnostima financiranih projekata i programa. Iz tog razloga ove podatke za Osječko-baranjsku županiju nije bilo moguće obraditi u narednom poglavlju.

U ovom dijelu izvješća donosimo pregled financijskih sredstava dodijeljenih programima i projektima organizacija civilnog društva za dvadeset i dva opća područja financiranja te zasebno za svako od specifičnih područja.

Analizom dodijeljenih financijskih sredstava prema području financiranja utvrđeno je:

- Za područje sporta dodijeljeno je gotovo 60% ukupnog iznosa, odnosno 224.275.339,38 kn.
- Slijedi područje zaštite i promicanja kulture, kulturnih i povijesnih dobara te očuvanja prirode, financirano sa 42.905.430,00 kn i udjelom od 11,4%.
- Projekti i programi u području potpore osobama s invaliditetom, osobama s posebnim potrebama i socijalno ugroženim skupinama financirani su sa 3,9% ukupnog iznosa, odnosno 14.792.388,56 kn.

U tablici niže navedeni su iznosi za sva područja financiranja, poredanih prema veličini iznosa. U svrhu boljeg pregleda dodijeljenih iznosa, u posebnoj koloni izdvojeni su podaci za Grad Zagreb koji su objedinjeni u koloni s ukupnim iznosima.

**Tablica 125. Pregled općih područja financiranja**

Opće područje financiranja	Grad Zagreb	Ukupan iznos (kn)	% <sup>3</sup>
Sport	194.105.239,36	224.275.339,38	59,9
Zaštita i promicanje kulture, kulturnih i povijesnih dobara te očuvanja prirode	28.263.262,93	42.905.430,00	11,4
Potpore osobama s invaliditetom, osobama s posebnim potrebama i socijalno ugroženim skupinama	6.742.207,21	14.792.388,56	3,9
Djelovanje udruga u gospodarskim i srodnim djelatnostima	2.297.377,00	12.601.450,80	3,3
Tehnička kultura	9.276.600,00	13.064.644,07	3,5
Zaštita i očuvanje zdravlja, psihičkog i tjelesnog integriteta te unaprjeđenje	5.306.275,73	12.175.390,38	3,2

<sup>3</sup> Postotak u zadnjoj koloni odnosi se na udio svakog općeg područja financiranja u ukupno dodijeljenom iznosu.

kvalitete života			
Sudionici i stradalnici Domovinskog rata	6.104.833,75	10.751.701,71	2,9
Zaštita i spašavanje	139.596,25	8.665.052,12	2,3
Zaštita i promicanje ljudskih prava	2.267.515,07	3.536.640,78	0,9
Demokratizacija, razvoj civilnog društva i volonterstva, jačanje socijalne kohezije, razvoj filantropije	2.119.047,41	3.473.375,14	0,9
Potpota mladima	2.210.720,00	2.939.047,00	0,8
Prevenција svih oblika ovisnosti i neprihvatljivog ponašanja djece i mladih	2.012.000,00	2.649.933,00	0,7
Potpota djeci	2.123.875,00	2.605.750,00	0,7
Poticanje i afirmacija stvaralaštva te unaprjeđenje životnih vještina i sposobnosti djece i mladih	1.566.500,00	1.947.500,00	0,5
Sudjelovanje nacionalnih manjina u javnom životu Republike Hrvatske	546.443,35	1.892.539,28	0,5
Turizam	150.000,00	1.455.415,28	0,4
Znanstvene i znanstveno stručne udruge	866.638,99	1.405.138,99	0,4
Zaštita okoliša i održivi razvoj	398.500,00	1.383.045,58	0,4
Stručno osposobljavanje i usavršavanje	831.000,00	1.226.061,97	0,3
Zaštita životinja	475.000,00	974.815,63	0,3
Studentske udruge	226.850,00	335.850,00	0,1
Međunarodna suradnja i proces pridruživanja Republike Hrvatske Europskoj uniji	186.370,00	276.570,00	0,1
Projekti/programi s neoznačenim općim područjem natječaja	0,00	11.843.666,39	3,1
<b>Ukupno:</b>	<b>268.215.852,05</b>	<b>377.176.746,06</b>	<b>100,0</b>

U tablici 126. nalazi se pregled općih područja financiranja projekata i programa organizacija civilnog društva u 2013. i 2014. godini radi komparacije dodijeljenih iznosa.

**Tablica 1266. Pregled općih područja financiranja projekata i programa organizacija civilnog društva u 2014. godini u odnosu na 2013.**

Opće područje financiranja	Dodijeljeni iznos u 2013. (kn)	Dodijeljeni iznos u 2014. (kn)	Trend (%)
Sport	245.121.239,64	224.275.339,38	↘ 8,5
Zaštita i promicanje kulture, kulturnih i povijesnih dobara te očuvanja prirode	41.864.628,04	42.905.430,00	↗ 2,5
Tehnička kultura	14.518.651,77	13.064.644,07	↘ 10,0
Zaštita i očuvanje zdravlja, psihičkog i tjelesnog integriteta te unaprjeđenje kvalitete života	13.095.534,73	12.175.390,38	↘ 7,0
Potpota osobama s invaliditetom, djeci i mladima s teškoćama u razvoju te socijalno ugroženim skupinama	11.416.050,52	14.792.388,56	↗ 29,6
Gospodarske i srodne djelatnosti	10.405.823,59	12.601.450,80	↗ 21,1
Sudionici i stradalnici Domovinskog rata	9.861.698,55	10.751.701,71	↗ 9,0



Zaštita i spašavanje	9.590.347,74	8.665.052,12	↘ 9,7
Potpora mladima	3.902.928,00	2.939.047,00	↘ 24,7
Prevenција svih oblika ovisnosti i neprihvatljivog ponašanja djece i mladih	3.380.836,67	2.649.933,00	↘ 21,6
Zaštita i promicanje ljudskih prava	3.099.377,00	3.536.640,78	↗ 14,1
Demokratizacija, razvoj civilnoga društva i volonterstva, jačanje socijalne kohezije, razvoj filantropije	2.997.894,68	3.473.375,14	↗ 15,9
Sudjelovanje nacionalnih manjina u javnom životu Republike Hrvatske	1.881.534,51	1.892.539,28	↗ 0,6
Potpora djeci	1.845.787,50	2.605.750,00	↗ 41,2
Znanstvene i znanstveno-stručne udruge	1.160.731,50	1.405.138,99	↗ 21,1
Turizam	1.123.322,00	1.455.415,28	↗ 29,6
Zaštita životinja	1.119.921,00	974.815,63	↘ 13,0
Zaštita okoliša i održivi razvoj	995.392,63	1.383.045,58	↗ 38,9
Stručno osposobljavanje i usavršavanje	927.956,80	1.226.061,97	↗ 32,1
Poticanje i afirmacija stvaralaštva te unapređenje životnih vještina i sposobnosti djece i mladih	544.625,00	1.947.500,00	↗ 257,6
Međunarodna suradnja i proces pridruživanja Republike Hrvatske Europskoj uniji	262.540,00	276.570,00	↗ 5,3
Studentske udruge	259.666,66	335.850,00	↗ 29,3
Projekti/programi s neoznačenim općem područjem natječaja	1.422.022,20	11.843.666,39	↗ 732,9
<b>Ukupno:</b>	<b>380.798.510,73</b>	<b>377.176.746,06</b>	<b>↘ 1,0</b>

Tablice 127-148 prikazuju pregled dodijeljenih sredstava za specifično područje svakog općeg područja financiranja. Iznosi su za svaku stavku prikazani u kunama i postotku te poredani po veličini. U svrhu boljeg pregleda dodijeljenih iznosa, u posebnoj koloni izdvojeni su podaci za Grad Zagreb koji su objedinjeni u koloni s ukupnim iznosima.

## 2.1. Sport

Tablica 1277. Pregled specifičnih područja sporta

Specifično područje financiranja	Grad Zagreb	Ukupan iznos (kn)	% <sup>4</sup>
Javne potrebe u sportu na regionalnoj razini	192.869.789,36	220.198.489,38	98,2
Potpora organiziranju sportskih manifestacija i natjecanja u svim granama sporta	1.131.950,00	2.699.950,00	1,2
Institucionalna i programska potpora amaterskim sportskim klubovima	25.000,00	601.300,00	0,2
Športski program tijekom školskih praznika	0,00	305.000,00	0,1
Hrvatski školski sportski savez - javne potrebe u sportu	0,00	296.500,00	0,1
Hrvatski paraolimpijski odbor - javne potrebe u sportu	78.500,00	160.100,00	0,1
Poticaj razvoju sporta na otocima	0,00	8.000,00	*
Potpura razvoju sporta u područjima od posebne državne skrbi	0,00	3.000,00	*
Hrvatski sveučilišni sportski savez – javne potrebe u sportu	0,00	3.000,00	*
<b>Ukupno:</b>	<b>194.105.239,36</b>	<b>224.275.339,38</b>	<b>100,0</b>

\*udio u ukupnom iznosu manji je od 0,1% pa je radi preglednosti izuzet iz tablice

## 2.2. Zaštita i promicanje kulture, kulturnih i povijesnih dobara te očuvanja prirode

Tablica 1288. Pregled specifičnih područja zaštite i promicanja kulture, kulturnih i povijesnih dobara te očuvanja prirode

Specifično područje financiranja	Grad Zagreb	Ukupan iznos (kn)	% <sup>4</sup>
Dramska, glazbena, glazbeno - scenska umjetnost, film i kinematografija	13.981.700,00	17.426.936,00	40,6
Kulturno - umjetnički amaterizam	5.094.822,38	8.677.977,38	20,2
Zaštita kulturne baštine i kulturni razvitak te muzejsko-galerijska djelatnost	908.225,30	3.338.530,28	7,8
Programi u kulturi od interesa za Republiku Hrvatsku	2.894.215,25	3.125.515,25	7,3
Likovna, vizualna i audiovizualna djelatnost	2.454.500,00	3.088.422,64	7,2
Književne manifestacije, knjižnička djelatnost i nakladništvo	826.500,00	2.513.728,91	5,9
Nove medijske kulture	1.490.300,00	1.749.800,00	4,1
Institucionalna potpora udrugama u kulturi	0,00	694.629,00	1,6
Urbana kultura mladih	378.000,00	599.500,00	1,4

<sup>4</sup> Postotak u zadnjoj koloni odnosi se na udio svakog općeg područja financiranja u ukupno dodijeljenom iznosu.

Međunarodna kulturna suradnja, turneje	10.000,00	465.800,00	1,1
Informatizacija	160.000,00	330.000,00	0,8
Investicijska aktivnost organizacija civilnog društva u kulturi	0,00	321.000,00	0,7
Obilježavanje značajnih datuma i događaja	40.000,00	313.750,00	0,7
Zaštita i promocija gastronomske ponude	0,00	225.340,54	0,5
Očuvanje prirode i biološke raznolikosti	25.000,00	34.500,00	0,1
<b>Ukupno:</b>	<b>28.263.262,93</b>	<b>42.905.430,00</b>	<b>100,0</b>

### 2.3. Potpora osobama s invaliditetom, osobama s posebnim potrebama i socijalno ugroženim skupinama

Tablica 1299. Pregled specifičnih područja sredstva osobama s invaliditetom, osobama s posebnim potrebama i socijalno ugroženim skupinama

Specifično područje financiranja	Grad Zagreb	Ukupan iznos (kn)	% <sup>4</sup>
Skrb o osobama s invaliditetom	3.175.648,00	5.155.954,41	34,9
Skrb o starijim i nemoćnim osobama	857.500,00	4.562.299,00	30,8
Institucionalna potpora udrugama za osobe s invaliditetom i udrugama za osobe s posebnim potrebama	92.000,00	1.387.500,00	9,4
Skrb o djeci i mladima s teškoćama u razvoju	562.089,87	1.086.480,87	7,3
Socijalna integracija osoba s posebnim potrebama i socijalno ugroženih skupina	969.891,92	1.043.029,92	7,1
Skrb o ostalim socijalno ugroženim skupinama (siromašnima, beskućnicima...)	497.600,00	690.114,44	4,7
Skrb o djeci s teškoćama u razvoju	207.880,00	369.412,50	2,5
Skrb o osobama s mentalnim oštećenjima	151.597,42	193.597,42	1,3
Socijalno uključivanje i iskustva Europske unije	150.000,00	170.000,00	1,1
Skrb o djeci i mladima s invaliditetom	48.000,00	70.000,00	0,5
Afirmacija prava osoba s invaliditetom	0,00	34.000,00	0,2
Poboljšanje položaja žena s invaliditetom	30.000,00	30.000,00	0,2
<b>Ukupno:</b>	<b>6.742.207,21</b>	<b>14.792.388,56</b>	<b>100,0</b>

### 2.4. Djelovanje udruga u gospodarskim i srodnim djelatnostima

Tablica 130. Pregled specifičnih područja djelovanja udruga u gospodarskim i srodnim djelatnostima

Specifično područje financiranja	Grad Zagreb	Ukupan iznos (kn)	% <sup>4</sup>
Programi rada udruga i strukovnih udruženja u poljoprivredi, ribarstvu i šumarstvu	1.037.250,00	7.199.323,72	57,1

Provedba javnih ovlasti temeljem Zakona o lovstvu	0,00	2.900.811,73	23,0
Sredstva usmjerena organiziranju gospodarskih manifestacija i sajmova	1.027.127,00	1.937.898,51	15,4
Poticanje malog i srednjeg poduzetništva	100.000,00	258.250,00	2,1
Potpota udrugama za zaštitu potrošača	120.000,00	192.166,84	1,5
Potpota razvoju socijalnog poduzetništva, zadrugarstva i sl.	13.000,00	113.000,00	0,9
<b>Ukupno:</b>	<b>2.297.377,00</b>	<b>12.601.450,80</b>	<b>100,0</b>

## 2.5. Tehnička kultura

Tablica 131. Pregled specifičnih područja tehničke kulture

Specifično područje financiranja	Grad Zagreb	Ukupan iznos (kn)	% <sup>4</sup>
Institucionalna potpora udrugama tehničke kulture	8.806.600,00	8.814.600,00	67,5
Smotre i natjecanja iz područja tehničke kulture	0,00	2.411.544,07	18,5
Poticanje rada inovatora i promicanje inovacija	0,00	533.000,00	4,1
Izvanastavne tehničke aktivnosti djece i mladih	25.000,00	452.500,00	3,5
Rad s darovitom djecom i mladima u području tehničke kulture	385.000,00	397.000,00	3,0
Javne potrebe u tehničkoj kulturi na regionalnoj razini	0,00	394.000,00	3,0
Promocija postignuća i popularizacija tehničke kulture	60.000,00	62.000,00	0,4
<b>Ukupno:</b>	<b>9.276.600,00</b>	<b>13.064.644,07</b>	<b>100,0</b>

## 2.6. Zaštita i očuvanje zdravlja, psihičkog i tjelesnog integriteta te unapređenje kvalitete života

Tablica 132. Pregled specifičnih područja zaštite i očuvanja zdravlja, psihičkog i tjelesnog integriteta te unapređenje kvalitete života

Specifično područje financiranja	Grad Zagreb	Ukupan iznos (kn)	% <sup>4</sup>
Programi Hrvatskog Crvenog križa	2.049.364,93	5.000.310,93	41,1
Unaprjeđenje kvalitete života osoba starije životne dobi	10.000,00	2.136.400,00	17,6
Prevenција i profilaksa kroničnih oboljenja te unapređenje i zaštita zdravlja oboljelih	1.005.301,26	1.974.398,51	16,2
Prevenција zaraze HIV/AIDS-om te projekti u svrhu destigmatizacije	543.609,54	548.609,54	4,5

zaraženih			
Potpora klubovima liječenih alkoholičara	390.000,00	495.000,00	4,1
Zaštita reproduktivnog zdravlja	310.000,00	360.000,00	2,9
Prevenција nasilja, zlostavljanja i zanemarivanja	0,00	357.000,00	2,9
Provedba mjera obiteljske i populacijske politike	265.000,00	325.067,40	2,7
Odvikavanje i rehabilitacija ovisnika	187.000,00	242.606,00	2,0
Preventivni zdravstveni pregledi i savjetovanja o zdravoj prehrani	147.650,00	169.950,00	1,4
Unapređenje i zaštita zdravlja djece i mladeži oboljele od malignih bolesti	133.300,00	163.218,00	1,3
Prevenција i profilaksa psihičkih bolesti i teškoća	102.750,00	102.750,00	0,8
Resocijalizacija ovisnika	83.000,00	96.000,00	0,8
Prevenција i unaprjeđenje zdravlja zubi	74.300,00	78.300,00	0,6
Prevenција zaraznih bolesti	5.000,00	50.000,00	0,4
Institucionalna potpora udrugama za zaštitu i očuvanje zdravlja	0,00	25.000,00	0,2
Stvaranje uvjeta za što kvalitetniji život uz dijalizu	0,00	21.500,00	0,2
Animiranje i senzibiliziranje javnosti za darivanje organa	0,00	15.000,00	0,1
Promicanje prava pacijenata	0,00	9.280,00	0,1
Potpورا dobrovoljnim davaocima krvi	0,00	5.000,00	*
<b>Ukupno:</b>	<b>5.306.275,73</b>	<b>12.175.390,38</b>	<b>100,0</b>

\*udio u ukupnom iznosu manji je od 0,1% pa je radi preglednosti izuzet iz tablice

## 2.7. Sudionici i stradalnici Domovinskog rata

Tablica 133. Pregled specifičnih područja sudionika i stradalnika Domovinskog rata

Specifično područje financiranja	Grad Zagreb	Ukupan iznos (kn)	% <sup>4</sup>
Potpورا aktivnostima udruga proizašlih iz Domovinskog rata	3.289.218,75	5.368.199,71	49,9
Organizacija sportskih manifestacija hrvatskih branitelja i članova njihovih obitelji	1.375.790,00	1.825.677,00	17,0
Zaštita digniteta Domovinskog rata	795.000,00	1.484.860,97	13,8
Obilježavanje značajnih datuma i događaja	21.725,00	666.264,03	6,2
Izdavačka djelatnost udruga proizašlih iz Domovinskog rata	490.000,00	519.500,00	4,8
Zaštita prava branitelja i njihovih obitelji	18.100,00	296.560,00	2,8
Rehabilitacija i podizanje kvalitete	60.000,00	278.500,00	2,6

Života hrvatskih ratnih vojnih invalida			
Psihosocijalna rehabilitacija sudionika i stradalnika Domovinskog rata	25.000,00	185.800,00	1,7
Uređenje i podizanje spomen obilježja Domovinskog rata	0,00	65.540,00	0,6
Reintegracija ratom zahvaćenih područja	30.000,00	30.000,00	0,3
Institucionalna potpora udrugama iz Domovinskog rata	0,00	25.500,00	0,2
Branitelji i Europska unija	0,00	5.300,00	0,1
<b>Ukupno:</b>	<b>6.104.833,75</b>	<b>10.751.701,71</b>	<b>100,0</b>

## 2.8. Zaštita i spašavanje

Tablica 134. Pregled specifičnih područja zaštite i spašavanja

Specifično područje financiranja	Grad Zagreb	Ukupan iznos (kn)	% <sup>4</sup>
Potpota dobrovoljnim vatrogasnim društvima	94.596,25	8.022.641,21	92,6
Potpota gorskoj službi spašavanja i drugim neprofesionalnim službama spašavanja	0,00	534.410,91	6,2
Institucionalna potpora udrugama za zaštitu i spašavanje	45.000,00	108.000,00	1,2
<b>Ukupno:</b>	<b>139.596,25</b>	<b>8.665.052,12</b>	<b>100,0</b>

## 2.9. Zaštita i promicanje ljudskih prava

Tablica 135. Pregled specifičnih područja zaštite i promicanja ljudskih prava

Specifično područje financiranja	Grad Zagreb	Ukupan iznos (kn)	% <sup>4</sup>
Pomoć žrtvama obiteljskog nasilja	964.581,25	1.431.581,25	40,5
Promicanje antifašizma	260.500,00	620.500,00	17,6
Promicanje i uspostavljanje ravnopravnosti spolova u društvu i zaštita od rodne diskriminacije	429.920,00	432.920,00	12,2
Zaštita digniteta političkih zatvorenika, veterana, civilnih invalida rata te izbjeglica i raseljenih osoba	133.418,82	289.388,82	8,2
Pomoć beskućnicima	10.000,00	211.429,71	6,0
Institucionalna potpora udrugama za zaštitu i promicanje ljudskih prava	150.000,00	195.000,00	5,5
Odgoj i obrazovanje o pravima nacionalnih manjina, interkulturalizam / multikulturalizam	75.000,00	84.000,00	2,4
Edukacija za mir, ljudska prava i demokraciju	74.500,00	74.500,00	2,1

Suzbijanje uznemiravanja na radnom mjestu, zaštita žrtava mobbinga	61.000,00	61.000,00	1,7
Osvješčivanje pripadnika romske nacionalne manjine o ljudskim pravima	50.000,00	50.000,00	1,4
Zaštita prava azilanata	40.000,00	40.000,00	1,1
Odgoj i obrazovanje o pravima djeteta	15.000,00	23.226,00	0,7
Odgojno-obrazovni program za romsku djecu i mladež	0,00	11.000,00	0,3
Unaprjeđenje standarda direktnog rada s korisnicima – žrtvama svih oblika nasilja	3.595,00	8.095,00	0,2
Zaštita ljudskih prava u zatvorima i kaznionicama	0,00	4.000,00	0,1
<b>Ukupno:</b>	<b>2.267.515,07</b>	<b>3.536.640,78</b>	<b>100,0</b>

## 2.10. Demokratizacija, razvoj civilnog društva i volonterstva, jačanje socijalne kohezije, razvoj filantropije

Tablica 10. Pregled specifičnih područja demokratizacije, razvoja civilnog društva i volonterstva, jačanja socijalne kohezije, razvoja filantropije

Specifično područje financiranja	Grad Zagreb	Ukupan iznos (kn)	% <sup>4</sup>
Građanske inicijative	1.118.347,41	1.623.847,41	46,8
Potpore vjerskim zajednicama i humanitarnim organizacijama vjerskih zajednica	617.000,00	917.000,00	26,4
Međunarodna suradnja i prijenos znanja	234.200,00	261.700,00	7,5
Volonterstvo i razvoj volonterstva u lokalnoj zajednici	45.000,00	167.000,00	4,8
Suzbijanje korupcije	0,00	147.000,00	4,2
Razvoj lokalne zajednice	0,00	113.550,00	3,3
Međusektorska suradnja i suradnja među organizacijama civilnoga društva	94.500,00	96.500,00	2,8
Povećanje javnog utjecaja i vidljivosti aktivnosti organizacija civilnoga društva	0,00	43.000,00	1,2
Demokratizacija i razvoj civilnog društva	0,00	31.349,73	0,9
Regionalni razvoj – jačanje kapaciteta organizacija civilnoga društva na lokalnoj i regionalnoj razini	0,00	28.000,00	0,8
Institucionalna potpora razvoju i/ili stabilizaciji udruga	10.000,00	21.000,00	0,6
Neprofitni medijski projekti za poticanje demokratizacije i razvoja civilnog društva	0,00	17.000,00	0,5
Razvoj socijalnih usluga u lokalnoj zajednici i područjima od posebne državne skrbi	0,00	6.428,00	0,2

<b>Ukupno:</b>	<b>2.119.047,41</b>	<b>3.473.375,14</b>	<b>100,0</b>
----------------	---------------------	---------------------	--------------

## 2.11. Potpora mladima

Tablica 137. Pregled specifičnih područja sredstva mladima

Specifično područje financiranja	Grad Zagreb	Ukupan iznos (kn)	% <sup>4</sup>
Odgoj, obrazovanje, unapređenje života, vještina i sposobnosti mladih	944.000,00	1.007.000,00	34,3
Profesionalno usmjeravanje i savjetovanje mladih	258.000,00	338.000,00	11,5
Potpورا djelovanju mladih u civilnom društvu	210.850,00	298.850,00	10,0
Organizacija izvanškolskih i izvannastavnih aktivnosti	178.000,00	275.436,00	9,4
Rad s mladima s teškoćama u razvoju	176.070,00	176.070,00	6,0
Projekti za mlade usmjereni razvoju multikulturalnosti, tolerancije, poštivanju različitosti, ljudskih prava i sudjelovanju mladih u društvu	105.000,00	162.000,00	5,5
Organizirano provođenje slobodnog vremena mladih u svrhu prevencije ovisnosti	35.900,00	145.900,00	5,0
Promicanje i unapređivanje zdravih stilova života mladih s naglaskom na promjenu stavova vezanih uz konzumiranje sredstava ovisnosti	68.000,00	122.000,00	4,2
Skrb o mladima bez adekvatne roditeljske skrbi	80.000,00	96.500,00	3,3
Institucionalna potpora udrugama za mlade	10.000,00	81.000,00	2,8
Izdavanje informativnih glasila za mlade	50.000,00	63.000,00	2,1
Manifestacije stvaralaštva mladih u RH i inozemstvu	0,00	62.391,00	2,1
Rad s darovitim mladima te sredstva za školska natjecanja	52.000,00	57.000,00	1,9
Obrazovanje o društvenoj odgovornosti i solidarnosti	43.800,00	54.800,00	1,9
<b>Ukupno:</b>	<b>2.210.720,00</b>	<b>2.939.047,00</b>	<b>100,0</b>



## 2.12. Prevencija svih oblika ovisnosti i neprihvatljivog ponašanja djece i mladih

Tablica 138. Pregled specifičnih područja prevencije svih oblika ovisnosti i neprihvatljivog ponašanja djece i mladih

Specifično područje financiranja	Grad Zagreb	Ukupan iznos (kn)	% <sup>4</sup>
Prevencija i tretman poremećaja ponašanja djece i mladih	1.730.000,00	1.752.500,00	66,1
Osnaživanje partnerstva škola-obitelj, škola-lokalna zajednica	25.000,00	165.000,00	6,2
Jačanje roditeljskih kompetencija u sprječavanju neprihvatljivog ponašanja djece i mladih	55.000,00	160.500,00	6,1
Prevencija svih oblika ovisnosti djece i mladih	55.000,00	151.350,00	5,7
Prevencija ovisnosti i suzbijanje zlouporabe droga	0,00	139.083,00	5,2
Sigurnost djece i mladih, prevencija nasilja među djecom i mladima	58.500,00	99.500,00	3,8
Institucionalna potpora udrugama za prevenciju ovisnosti i neprihvatljivog ponašanja djece i mladih	45.500,00	85.500,00	3,2
Prevencija ostalih oblika ovisnosti (duhana, alkohola i sl.)	15.000,00	48.500,00	1,8
Zaštita djece od opasnosti prilikom korištenja računala i interneta	0,00	20.000,00	0,8
Prevencija štetnih posljedica uporabe droga za zajednicu (zarazne bolesti i sl.)	20.000,00	20.000,00	0,8
Programi sekundarne prevencije ovisnosti o drogama	8.000,00	8.000,00	0,3
<b>Ukupno:</b>	<b>2.012.000,00</b>	<b>2.649.933,00</b>	<b>100,0</b>

## 2.13. Potpora djeci

Tablica 139. Pregled specifičnih područja sredstava djeci

Specifično područje financiranja	Grad Zagreb	Ukupan iznos (kn)	% <sup>4</sup>
Odgoj, obrazovanje, unapređenje života, vještina i sposobnosti djece	661.000,00	801.100,00	30,7
Organizacija izvanškolskih i izvannastavnih aktivnosti	684.000,00	730.200,00	28,0
Rad s djecom s teškoćama u razvoju	363.000,00	413.000,00	15,9
Prevencijski i intervencijski projekti zaštite djece od svih oblika zlostavljanja i zanemarivanja	374.875,00	396.750,00	15,2
Potpورا djelovanju djece u civilnom društvu	0,00	111.000,00	4,3
Institucionalna potpora udrugama za djecu	0,00	58.000,00	2,2
Manifestacije stvaralaštva djece u zemlji	20.000,00	52.500,00	2,0

i inozemstvu			
Projekti usmjereni razvoju multikulturalnosti, tolerancije, nenasilnog ponašanja i promicanja prava djece	1.000,00	20.500,00	0,8
Profesionalno usmjeravanje i savjetovanje djece	20.000,00	20.000,00	0,8
Rad s darovitom djecom te sredstva za školska natjecanja	0,00	3.000,00	0,1
<b>Ukupno:</b>	<b>2.123.875,00</b>	<b>2.605.750,00</b>	<b>100,0</b>

## 2.14. Poticanje i afirmacija stvaralaštva te unaprjeđenje životnih vještina i sposobnosti djece i mladih

Tablica 140. Pregled specifičnih područja poticanja i afirmacije stvaralaštva te unapređenja života, životnih vještina i sposobnosti djece i mladih

Specifično područje financiranja	Grad Zagreb	Ukupan iznos (kn)	% <sup>4</sup>
Organizacija izvanškolskih i izvannastavnih aktivnosti	1.007.000,00	1.114.500,00	57,2
Odgoj i obrazovanje za unapređenje života, životnih vještina i sposobnosti djece i mladih	326.000,00	500.000,00	25,7
Odgojno obrazovni rad s darovitom djecom i mladima	68.500,00	83.500,00	4,3
Zaštita i promicanje kulturnih i povijesnih dobara te zaštita i očuvanje prirode	65.000,00	71.000,00	3,7
Promicanje obrazovanja djece i mladih za održivi razvoj	70.000,00	70.000,00	3,6
Međunarodne manifestacije stvaralaštva djece i mladih u RH	15.000,00	45.500,00	2,3
Institucionalna potpora udrugama za djecu i mlade	0,00	22.000,00	1,1
Odgojno obrazovni rad s djecom i mladima s teškoćama u razvoju	10.000,00	20.000,00	1,0
Metodologija učenja i poučavanja	5.000,00	10.000,00	0,5
Osposobljavanje djece i mladih za informacijske i komunikacijske tehnologije	0,00	6.000,00	0,3
Osposobljavanje/osamostaljivanje djece i mladih s teškoćama u razvoju	0,00	5.000,00	0,3
<b>Ukupno:</b>	<b>1.566.500,00</b>	<b>1.947.500,00</b>	<b>100,0</b>

## 2.15. Sudjelovanje nacionalnih manjina u javnom životu Republike Hrvatske

Tablica 14111. Pregled specifičnih područja sudjelovanja nacionalnih manjina u javnom životu Republike Hrvatske

Specifično područje financiranja	Grad Zagreb	Ukupan iznos (kn)	% <sup>4</sup>
Stvaranje pretpostavki za ostvarivanje kulturne autonomije nacionalnih manjina	403.000,00	894.500,00	47,3
Kulturne manifestacije nacionalnih manjina	48.500,00	576.077,93	30,4
Integracija romske djece u društvenu zajednicu, poticanje cjelovitog razvoje djeteta	65.000,00	179.000,00	9,5
Očuvanje tradicijske kulture Roma	10.000,00	113.000,00	6,0
Kulturni amaterizam nacionalnih manjina	0,00	72.000,00	3,8
Informiranje i izdavaštvo nacionalnih manjina	19.943,35	43.461,35	2,2
Investicijska aktivnost udruga nacionalnih manjina	0,00	14.500,00	0,8
<b>Ukupno:</b>	<b>546.443,35</b>	<b>1.892.539,28</b>	<b>100,0</b>

## 2.16. Turizam

Tablica 142. Pregled specifičnih područja turizma

Specifično područje financiranja	Grad Zagreb	Ukupan iznos (kn)	% <sup>4</sup>
Poticanje lovnog turizma	0,00	676.592,78	46,5
Promocija Hrvatske kroz turizam	20.000,00	291.000,00	20,1
Poticanje, zaštita, obnova i uključivanje u turizam turistički nerazvijenih područja	35.000,00	215.517,50	14,8
Podizanje opće konkurentnosti hrvatskog turizma	95.000,00	207.000,00	14,2
Poticanje razvoja tematskih turističkih putova	0,00	47.200,00	3,2
Izrada izvornih suvenira	0,00	15.105,00	1,0
Zaštita potrošača - turista	0,00	3.000,00	0,2
<b>Ukupno:</b>	<b>150.000,00</b>	<b>1.455.415,28</b>	<b>100,0</b>

## 2.17. Znanstvene i znanstveno stručne udruge

Tablica 143. Pregled specifičnih područja znanstvenih i znanstveno stručnih udruga

Specifično područje financiranja	Grad Zagreb	Ukupan iznos (kn)	% <sup>4</sup>
Priredživanje znanstvenih i znanstveno-stručnih skupova	781.570,28	1.076.570,28	76,6

Potpore ostalim izdavačkim aktivnostima znanstvenih i znanstveno-stručnih udruga	70.068,71	205.568,71	14,6
Institucionalna potpora djelovanju znanstvenih i znanstveno-stručnih udruga	10.000,00	101.000,00	7,2
Tiskanje znanstvenih i znanstveno-stručnih časopisa	5.000,00	22.000,00	1,6
<b>Ukupno:</b>	<b>866.638,99</b>	<b>1.405.138,99</b>	<b>100,0</b>

## 2.18. Zaštita okoliša i održivi razvoj

Tablica 144. Pregled specifičnih područja zaštite okoliša i održivog razvoja

Specifično područje financiranja	Grad Zagreb	Ukupan iznos (kn)	% <sup>4</sup>
Promicanje obrazovanja za zaštitu okoliša i održivi razvoj	140.500,00	506.360,00	36,6
Zaštita okoliša i prostora	228.000,00	335.210,00	24,2
Institucionalna potpora udrugama za zaštitu okoliša i udrugama za održivi razvoj	0,00	218.227,82	15,8
Potpore planinarskim, gljivarskim i ostalim društvima ljubitelja prirode	0,00	90.500,00	6,6
Očuvanje posebno vrijednih prostora	0,00	62.168,00	4,5
Unapređivanje kakvoće okoliša i prostora urbanih i ruralnih sredina	0,00	62.060,00	4,5
Promicanje održive gradnje	30.000,00	35.000,00	2,5
Sprečavanje bespravne gradnje, očuvanje obalnog prostora, otoka i drugih posebno vrijednih prostora	0,00	22.788,00	1,7
Projekti zaštite okoliša i prostora zasnovanih na suradnji različitih partnera	0,00	20.000,00	1,4
Gospodarenje otpadom	0,00	16.923,76	1,2
Održivi razvoj seoskog prostora	0,00	13.808,00	1,0
<b>Ukupno:</b>	<b>398.500,00</b>	<b>1.383.045,58</b>	<b>100,0</b>

## 2.19. Stručno osposobljavanje i usavršavanje odraslih

Tablica 145. Pregled specifičnih područja stručnog osposobljavanja i usavršavanja odraslih

Specifično područje financiranja	Grad Zagreb	Ukupan iznos (kn)	% <sup>4</sup>
Unapređenje profesionalnih vještina i sposobnosti	821.000,00	1.063.440,74	86,7
Usvajanje novih tehnologija	10.000,00	129.621,23	10,6
Znanstveni i znanstveno-stručni rad	0,00	30.000,00	2,4
Usvajanje komunikacijskih i informacijskih tehnologija	0,00	3.000,00	0,3

<b>Ukupno:</b>	<b>831.000,00</b>	<b>1.226.061,97</b>	<b>100,0</b>
----------------	-------------------	---------------------	--------------

## 2.20. Zaštita životinja

Tablica 146. Pregled specifičnih područja zaštite životinja

Specifično područje financiranja	Grad Zagreb	Ukupan iznos (kn)	% <sup>4</sup>
Zbrinjavanje pasa lotalica	330.000,00	374.560,00	38,4
Zaštita autohtonih pasmina	20.000,00	221.786,49	22,8
Zaštita malih životinja	125.000,00	205.999,64	21,1
Zaštita ugroženih životinjskih vrsta	0,00	75.000,00	7,7
Unaprjeđenje kinologije	0,00	55.500,00	5,7
Institucionalna potpora udrugama za zaštitu životinja	0,00	41.969,50	4,3
<b>Ukupno:</b>	<b>475.000,00</b>	<b>974.815,63</b>	<b>100,0</b>

## 2.21. Studentske udruge

Tablica 147. Pregled specifičnih područja studentskih udruga

Specifično područje financiranja	Grad Zagreb	Ukupan iznos (kn)	% <sup>4</sup>
Međunarodna studentska suradnja	157.050,00	164.050,00	48,8
Kulturne, umjetničke i sportske aktivnosti studentskih udruga	15.500,00	114.500,00	34,1
Izdavački i edukacijski projekti studentskih udruga	36.300,00	36.300,00	10,8
Unaprjeđenje studentskog standarda	18.000,00	21.000,00	6,3
<b>Ukupno:</b>	<b>226.850,00</b>	<b>335.850,00</b>	<b>100,0</b>

## 2.22. Međunarodna suradnja i proces pridruživanja Republike Hrvatske Europskoj uniji

Tablica 148. Pregled specifičnih područja međunarodne suradnje i procesa pridruživanja Republike Hrvatske Europskoj uniji

Specifično područje financiranja	Grad Zagreb	Ukupan iznos (kn)	% <sup>4</sup>
Promicanje suradnje i prijateljstva među državama - društva prijateljstva	90.100,00	136.800,00	49,5
Edukacija o Europskoj uniji i europskim integracijama	48.270,00	88.770,00	32,1
Edukacija o pretpripravnim fondovima	48.000,00	48.000,00	17,4
Međunarodna suradnja organizacija civilnog društva	0,00	2.000,00	0,7
Europska unija u medijima	0,00	1.000,00	0,3
<b>Ukupno:</b>	<b>186.370,00</b>	<b>276.570,00</b>	<b>100,0</b>

### 3. Pregled podataka prikupljenih iz detaljnih izvješća županija i Grada Zagreba o financijskim potporama dodijeljenim projektima i programima organizacija civilnoga društva u 2014. godini vezanih uz trajanje, status, korisnike i aktivnosti financiranih projekata

#### 3.1. Trajanje financiranih projekata ili programa

Iz dostavljenih podataka vidljivo je da više od 97% financiranih projekata, financiranih u iznosu od 370.892.106,35 kn traje do dvanaest mjeseci, a samo 2,6% od ukupnog broja traje dulje od 12 mjeseci.

Tablica 12. Trajanje financiranih projekata ili programa

Trajanje financiranih projekata ili programa	Iznos (kn)	%	N	%
do 12 mjeseci	370.892.106,35	97,4	7798	97,4
dulje od 12 mjeseci	9.906.404,38	2,6	208	2,6
<b>Ukupno:</b>	<b>380.798.510,73</b>	<b>100,0</b>	<b>8006</b>	<b>100,0</b>

N = broj projekata ili programa

#### 3.2. Status provedbe projekta ili programa

S obzirom na status provedbe projekta ili programa iz dostavljenih je podataka razvidno kako je više od 95% projekata i programa provedeno sukladno ugovoru. Ti su projekti i programi ujedno financirani s čak 97,2% ukupno dodjeljenog iznosa, odnosno, 370.123.602,50 kn. Kod 153 programa provedba je u tijeku, dok u slučaju 2,5% (203 projekata/programa) s organizacijom civilnoga društva nije sklopljen ugovor o financiranju. Provedba 26 projekata i programa produljena je nakon isteka prvotno ugovorenog razdoblja.

Tablica 13. Status provedbe projekta ili programa

Status provedbe projekta ili programa	Iznos (kn)	%	N	%
proveden sukladno ugovoru	370.123.602,50	97,2	7624	95,2
provedba je u tijeku (kod višegodišnjih programa)	6.515.931,71	1,7	153	1,9
proveden bez sklapanja ugovora	3.494.676,52	0,9	203	2,5
produljen nakon izvorno ugovorenog razdoblja	664.300,00	*	26	0,3
<b>Ukupno:</b>	<b>380.798.510,73</b>	<b>100,00</b>	<b>8006</b>	<b>100,00</b>

N = broj projekata ili programa

\*udio u ukupnom iznosu manji je od 0,1% pa je radi preglednosti izuzet iz tablice

### 3.3. Korisnici projekta ili programa

U ovoj dimenziji analizirane su dvije kategorije korisnika. Prva kategorija, tzv. izravna korisnička skupina, definirana je kao skupina korisnika koja je najzastupljenija u projektu kao korisnik aktivnosti ili usluga. Druga kategorija, tzv. neizravna korisnička skupina, jest skupina korisnika koja je također u znatnoj mjeri obuhvaćena projektom, uz izvornu korisničku skupinu, ili se pak s pomoću nje može definirati podskupina unutar izravne skupine na koju je projekt usmjeren.

#### 3.3.1. Izravna korisnička skupina

Analizom podataka utvrđeno je da su najveći udio u ukupnom iznosu dodijeljenih sredstava, kao skupina izravnih korisnika financiranih projekata i programa, u 2014. imali sportaši. Oni se kao izravni korisnici spominju u 937 projekata, financiranih u iznosu od 218.048.689,38 kn (57,8% ukupnog iznosa). Prema visini iznosa slijedi opća populacija građana (7,3%). Ostali korisnici zastupljeni su s udjelom manjim od 5%, a podaci su prikazani u tablici niže.

Tablica 14. Izravna korisnička skupina

Izravna korisnička skupina	Iznos (kn)	%	N	%
sportaši	218.048.689,38	57,8	937	32,6
opća populacija građana	27.635.084,27	7,3	1544	18,0
djeca i mladi - opća populacija	17.087.976,00	4,5	340	1,7
akademska zajednica	13.226.800,00	3,5	235	5,9
udruge i građanske inicijative	12.758.146,43	3,4	713	4,9
mladi - opća populacija	8.271.883,23	2,2	439	4,3
regionalna ili lokalna samouprava	8.045.062,59	2,1	93	4,9
osobe s invaliditetom	8.014.210,74	2,1	369	3,2
branitelji	7.512.923,46	2,0	435	2,5
poljoprivrednici i ribari	5.007.287,99	1,3	298	4,4
starije i nemoćne osobe	3.873.218,25	0,6	91	0,9
obrazovne ustanove	3.835.258,00	0,4	129	0,9
umirovljenici	3.572.425,00	0,4	84	1,4
inovatori	2.050.350,75	0,4	125	2,1
djeca - opća populacija	1.930.440,00	0,3	222	1,3
djeca s teškoćama u razvoju	1.909.253,62	0,3	97	0,9
žrtve obiteljskog nasilja	1.444.000,00	0,2	15	0,6
raseljeni i izbjeglice	1.415.749,68	0,2	14	0,8
beskućnici	1.396.429,71	0,2	6	0,3
nacionalne manjine	1.339.277,93	0,2	109	0,5
osobe s kroničnim bolestima	1.112.607,54	0,2	67	0,7
siromašne osobe	1.017.280,31	0,2	62	0,6
ovisnici o alkoholu	941.402,00	0,2	120	0,2
obitelji i djeca branitelja	874.615,00	0,1	49	0,4
mali poduzetnici i obrtnici	853.600,00	0,1	42	*
žene	849.205,00	0,1	55	0,1
veterani	838.170,00	0,1	65	0,5
djeca bez roditeljske skrbi	639.500,00	0,1	23	0,2
turisti	604.771,98	0,1	59	0,3
žene žrtve različitih oblika nasilja i njihova	588.290,00	0,1	9	0,2
mladi s teškoćama u razvoju	582.997,25	0,1	29	0,2

Romi	576.443,35	0,1	24	0,5
ovisnici o opojnim drogama	539.300,00	0,1	35	0,3
zdravstvene ustanove	534.620,28	0,1	36	0,1
Romska djeca i mladež	533.518,00	0,1	19	0,2
studenti	477.700,00	*	33	*
ruralno stanovništvo	454.597,19	*	60	0,4
sindikati	454.475,00	*	11	0,2
volonteri	408.250,00	*	14	0,1
opća populacija pacijenata	390.112,92	*	24	0,1
žene u zdravstvenim programima i sustavu	308.000,00	*	10	0,1
obitelji	301.300,00	*	22	0,2
djeca ratnih stradalnika	300.000,00	*	20	0,1
mladi s rizičnim oblicima ponašanja	244.500,00	*	16	0,1
osobe s mentalnim oštećenjima	205.347,42	*	13	*
roditelji	177.500,00	*	11	0,1
odrasle osobe s intelektualnim oštećenjima	165.323,00	*	11	*
trudnice	151.751,40	*	18	0,1
djeca iz obitelji u sustavu socijalne skrbi	149.600,00	*	9	0,1
nezaposleni	147.000,00	*	8	*
žene i djevojčice u sustavu obrazovanja	126.000,00	*	18	0,1
roditelji djece s teškoćama u razvoju	122.300,00	*	4	0,3
seksualne i rodne manjine	120.000,00	*	4	*
žene u medijima	115.000,00	*	2	0,1
potrošači	110.000,00	*	7	*
žene s invaliditetom	85.000,00	*	4	*
turistički djelatnici	68.500,00	*	9	0,1
azilanti	67.000,00	*	5	*
mladi s premećajem u ponašanju	57.735,00	*	9	*
žrtve uznemiravanja na radu ili kršenja	42.000,00	*	3	0,1
povratnici u poratna područja	41.000,00	*	2	*
eksperimentatori konzumacije droga	40.000,00	*	1	0,1
daroviti mladi	36.000,00	*	9	*
centri za socijalnu skrb	35.000,00	*	2	*
ovisnici o nikotinu	35.000,00	*	2	*
žene ruralnih područja	35.000,00	*	5	*
žene poduzetnice	30.700,00	*	2	*
poslovne organizacije	26.700,00	*	3	*
osobe s HIV/AIDS-om	23.000,00	*	2	*
darovita djeca	12.350,00	*	4	*
nacionalne institucije vlasti	11.500,00	*	2	*
pravosudni djelatnici	10.000,00	*	1	*
žene na tržištu rada	10.000,00	*	1	*
žene žrtve nasilja na tržištu rada	10.000,00	*	1	*
samohrani roditelji i djeca samohranih	8.000,00	*	1	*
ustanove pružatelji socijalne skrbi	5.000,00	*	1	*
poslodavci	4.000,00	*	2	*
stanovnici poslijeratnih zajednica	2.000,00	*	1	*
novorođenčad	1.000,00	*	1	*
policijski službenici	1.000,00		1	



projekti i programi s neoznačenom izravnom skupinom korisnika	12.089.716,39			
<b>Ukupno:</b>	<b>377.176.746,06</b>	<b>100,00</b>	<b>8006</b>	<b>100,00</b>

\* Udio u ukupnom iznosu manji je od 0,1% te je radi preglednosti izuzet iz tablice

### 3.3.2. Neizravna korisnička skupina

Najveći udio u ukupnom iznosu dodijeljenih sredstava, kao skupina neizravnih korisnika financiranih projekata i programa, u 2014. imala je opća populacija mladih (55,5%, odnosno 209.426.111,01 kn). Na drugom je mjestu opća populacija građana, kojoj je dodijeljeno 14,3% ukupnog iznosa, odnosno 54.087.638,80 kn. Podaci za ostale neizravne korisnike prikazani su u tablici 152.

**Tablica 15. Neizravna korisnička skupina**

Neizravna korisnička skupina	Iznos (kn)	%	N	%
mladi - opća populacija	209.426.111,01	55,5	1042	4,2
opća populacija građana	54.087.638,80	14,3	2056	17,4
djeca i mladi - opća populacija	9.428.230,59	2,5	227	9,9
obitelji	8.910.357,96	2,4	472	0,3
sportaši	8.591.877,00	2,3	275	4,8
darovita djeca	8.355.395,24	2,2	47	3,7
udruge i građanske inicijative	7.231.739,75	1,9	471	1,1
osobe s invaliditetom	5.695.191,92	1,5	229	1,1
umirovljenici	4.525.431,62	1,6	110	2,5
obitelji i djeca branitelja	4.010.383,47	1,1	135	1,0
akademska zajednica	3.298.876,99	0,9	115	1,8
regionalna ili lokalna samouprava	3.152.837,06	0,8	61	0,2
poljoprivrednici i ribari	2.946.694,48	0,8	291	1,1
branitelji	2.555.333,31	0,7	89	0,3
studenti	2.073.000,00	0,6	60	0,3
obrazovne ustanove	2.069.060,00	0,6	58	1,7
djeca - opća populacija	1.910.250,00	0,5	170	0,9
turisti	1.895.076,69	0,5	108	0,8
mali poduzetnici i obrtnici	1.818.694,37	0,5	115	0,8
volonteri	1.755.000,00	0,5	27	0,3
siromašne osobe	1.746.846,93	0,5	22	0,5
ruralno stanovništvo	1.601.654,12	0,4	152	0,8
djeca s teškoćama u razvoju	1.383.228,16	0,4	74	0,4
daroviti mladi	1.075.500,00	0,3	47	0,4
osobe s kroničnim bolestima	813.216,63	0,2	59	0,3
starije i nemoćne osobe	804.790,00	0,2	33	*
inovatori	799.100,00	0,2	19	0,6
žrtve obiteljskog nasilja	763.581,25	0,2	8	0,5
opća populacija pacijenata	655.496,25	0,2	37	0,4
žene	611.746,00	0,2	37	0,1
mladi s teškoćama u razvoju	602.130,00	0,2	28	0,3
nacionalne manjine	569.110,00	0,2	33	0,3

seksualne i rodne manjine	410.740,54	0,1	7	0,2
roditelji	396.493,00	0,1	31	0,3
osobe s mentalnim oštećenjima	395.335,00	0,1	24	0,2
mladi s rizičnim oblicima ponašanja	380.526,00	0,1	32	*
Romska djeca i mladež	358.000,00	0,1	7	0,2
roditelji djece s teškoćama u razvoju	352.196,00	0,1	19	0,2
žene žrtve različitih oblika nasilja i njihova	348.000,00	0,1	4	0,1
Romi	323.518,00	0,1	24	0,3
žene i djevojčice u sustavu obrazovanja	296.000,00	0,1	19	0,1
veterani	282.265,92	0,1	89	*
poslovne organizacije	276.000,00	0,1	11	0,1
ovisnici o alkoholu	250.350,00	0,1	25	0,2
beskućnici	243.429,71	0,1	3	*
ovisnici o opojnim drogama	202.597,00	0,1	14	*
žene s invaliditetom	172.100,00	0,1	8	0,1
poslodavci	167.700,00	*	7	*
djeca iz obitelji u sustavu socijalne skrbi	156.000,00	*	15	*
potrošači	153.612,25	*	12	*
raseljeni i izbjeglice	141.539,00	*	9	*
zatvorenici	111.418,82	*	3	*
nezaposleni	108.000,00	*	7	*
žene u zdravstvenim programima i sustavu	103.000,00	*	5	*
zdravstvene ustanove	100.250,00	*	13	*
nacionalne institucije vlasti	98.595,00	*	8	*
žene ruralnih područja	95.200,00	*	27	*
djeca ratnih stradalnika	78.939,03	*	15	*
trudnice	78.500,00	*	6	*
odrasle osobe s intelektualnim oštećenjima	74.500,00	*	7	*
mladi s premećajem u ponašanju	59.436,00	*	9	*
ovisnici o nikotinu	49.000,00	*	3	*
djeca bez roditeljske skrbi	38.000,00	*	10	*
žene na tržištu rada	36.000,00	*	4	*
sindikati	35.000,00	*	3	*
višečlane obitelji	33.966,98	*	1	*
centri za socijalnu skrb	26.000,00	*	2	*
azilanti	20.000,00	*	2	*
žene žrtve nasilja na tržištu rada	19.000,00	*	1	*
žene pripadnice nacionalnih manjina	17.700,00	*	1	*
turistički djelatnici	15.000,00	*	3	*
eksperimentatori konzumacije droga	10.000,00	*	1	*
samohrani roditelji i djeca samohranih	8.000,00	*	1	*
ustanove pružatelji socijalne skrbi	7.000,00	*	2	*
novorođenčad	3.000,00	*	1	
obiteljski centri	2.000,00	*	1	
pravosudni djelatnici	2.000,00	*	1	
policijski službenici	2.000,00	*	1	
projekti/programi s neoznačenom neizravnom skupinom korisnika	15.474.258,21	4,1	3026	38,2

<b>Ukupno:</b>	<b>377.176.746,06</b>	<b>100,00</b>	<b>8006</b>	<b>100,00</b>
----------------	-----------------------	---------------	-------------	---------------

\* Udio u ukupnom iznosu manji je od 0,1% te je radi preglednosti izuzet iz tablice

### 3.4. Tip aktivnosti ili usluga koje se provode projektom/programom

Tip aktivnosti ili usluga koje se provode projektom/programom također smo pri obradi podataka podijelili u dvije kategorije. Osnovni tip aktivnosti ili usluge jest onaj koji je najzastupljeniji u projektu, a dodatni tip aktivnosti ili usluge onaj koji se također u znatnoj mjeri provodi u sklopu projekta ili programa, ali nije i osnovna aktivnost.

#### 3.4.1. Osnovna aktivnost ili usluga koja se provodi projektom/programom

Rezultati analize pokazuju da su sportska natjecanja najčešće financirana aktivnost u 2014. godini, u iznosu od 211.931.129,38 kn, što čini više od polovice ukupnog iznosa. Slijede aktivnosti kulturnog stvaralaštva, u iznosu od 39.816.405,48 kn (10,6%) te sportske aktivnosti djece i mladih, koje se kao osnovna aktivnost navode u 278 projekata i financirane su sa 13.736.690,00 kn (3,6%).

**Tablica 16. Osnovna aktivnost ili usluga projekata i programa**

Osnovna aktivnost ili usluga koja se provodi projektom/programom	Iznos (kn)	%	N	%
sportska natjecanja	211.931.129,38	56,2	862	9,4
kulturno stvaralaštvo	39.816.405,48	10,6	1796	18,2
sportske aktivnosti djece i mladih	13.736.690,00	3,6	278	1,4
tehničke aktivnosti djece i mladih	12.509.500,75	3,3	206	4,9
aktivnosti usmjerene podizanju razine kvalitete života osoba s invaliditetom	9.884.862,56	2,6	532	2,2
informiranje i osvještavanje javnosti (tribine, konferencije, javni nastupi, kampanje ...)	8.163.270,55	2,2	428	6,0
organiziranje slobodnog vremena (druženja, klubovi, izleti, rekreacija, kreativne i zabavne aktivnosti ...)	6.676.402,99	1,8	514	2,5
briga o osobama starije životne dobi (edukacija, tečajevi, radionice, druženja ...)	6.275.267,00	1,7	106	1,2
izvanškolsko i izvaninstitucionalno obrazovanje, stručno usavršavanje i cjeloživotno obrazovanje	6.078.411,60	1,6	258	0,9
poduzetničke i proizvodne aktivnosti	5.520.738,59	1,5	263	3,1
izgradnja kapaciteta organizacija civilnog društva	5.503.311,23	1,5	109	3,2
izgradnja kapaciteta javne i lokalne uprave	5.036.086,89	1,3	48	1,2
promicanje lovstva i povećanje matičnih lovnih fondova	4.899.766,81	1,3	380	2,1
medijska produkcija i izdavaštvo	3.425.733,35	0,9	170	1,0
pružanje terenskih usluga pojedincima, obiteljima ili grupama korisnika (prijevoz osoba s invaliditetom i starijih, kućni i bolnički posjeti, pomoć u kući ...)	2.573.909,09	0,7	31	0,1

savjetovanje i psihosocijalna podrška	2.534.818,67	0,7	150	1,1
donatorske akcije i razvoj zakladništva	2.402.995,24	0,6	136	1,3
osposobljavanje volontera, posredovanje u volontiranju, volonterski servisi	2.219.500,00	0,6	24	0,1
javno zagovaranje (lobiranje, kampanje, direktne akcije, nezavisno praćenje i predlaganje javnih politika ...)	2.080.225,00	0,6	196	1,3
aktivnosti vezane uz zaštitu prirode i okoliša	2.018.094,41	0,5	127	0,6
usluge usmjerene na podizanje kvalitete i kulture življenja	1.912.282,03	0,5	145	0,5
kulturni amaterizam udruga nacionalnih manjina	1.705.900,00	0,5	137	0,9
usluge privremenog smještaja (prihvatilišta za beskućnike, skloništa za žrtve nasilja)	1.643.429,71	0,4	11	1,3
unaprjeđenje turističke ponude	1.068.417,52	0,3	91	1,4
poticanje lokalne zajednice za projekte zdrave zajednice	995.251,69	0,3	46	0,7
rehabilitacija i terapijska intervencija	893.429,40	0,2	94	0,6
humanitarne usluge za siromašne građane (podjela bonova za kupnju hrane, sufinanciranje dijela troškova...)	689.091,44	0,2	30	0,6
besplatna pravna pomoć	412.000,00	0,1	10	0,2
istraživanje	399.000,00	0,1	23	0,2
umrežavanje	360.950,00	0,1	29	*
usluge usmjerene na programe samopomoći (korisnicima materijalne pomoći te drugim marginaliziranim i socijalno ugroženim skupinama)	333.000,00	0,1	14	0,2
prevetivni zdravstveni pregledi i savjetovanja	282.046,25	0,1	18	0,2
radne terapije	278.097,00	0,1	13	0,2
organizacija zajedničkih aktivnosti roditelja i djece s poremećajima u ponašanju	268.000,00	0,1	17	*
usluge u razvoju neprofitnog poduzetništva	147.875,03	*	21	*
unaprjeđenje smještaja unutar obitelji ili oblici zamjene za obiteljsku skrb	68.500,00	*	5	0,1
usluge dnevnog ili poludnevnog boravka (osobe više životne dobi, djeca i odrasle osobe s invaliditetom)	62.440,00	*	6	*
medijacija	46.000,00	*	5	*
suradnja s lokalnim institucijama	43.500,00	*	11	*
promicanje ravnopravnosti u podjeli obiteljskih uloga	25.000,00	*	2	*

organiziranje likovne kolonije	18.500,00	*	7	0,2
usluge njege i dugotrajne skrbi u zajednici (uključujući i hospicij)	15.000,00	*	1	
izgradnja kapaciteta javnih ustanova pružatelja usluga	3.000,00	*	1	
projekti/programi s neoznačenim tipom osnovne aktivnosti ili usluga	12.218.916,40	3,2	2404	30,0
<b>Ukupno:</b>	<b>377.176.746,06</b>	<b>100,00</b>	<b>8006</b>	<b>100,00</b>

\* Udio u ukupnom iznosu manji je od 0,1% te je radi preglednosti izuzet iz tablice

### 3.4.2. Dodatni tip aktivnosti ili usluga koje se provode projektom/programom

Najbrojniji dodatni tip aktivnosti su sportske aktivnosti djece i mladih, koje se navode u 581 projektu, a financirane su u iznosu od 203.662.970,98 kn, što čini 54% ukupnog iznosa. Slijedi kulturno stvaralaštvo, financirano u iznosu od 32.129.205,62 kn (8,5%). Organiziranje slobodnog vremena kao dodatna aktivnost zastupljeno je u iznosu od 18.891.204,08 kn i čini 5% u ukupno dodijeljenom iznosu. U tablici 154 prikazane su ostale dodatne aktivnosti projekata u 2014. godini.

**Tablica 17. Dodatni tip aktivnosti ili usluga projekata i programa**

<b>Dodatna aktivnost ili usluga koja se provodi projektom/programom</b>	<b>Iznos (kn)</b>	<b>%</b>	<b>N</b>	<b>%</b>
sportske aktivnosti djece i mladih	203.662.970,98	54,0	581	9,4
kulturno stvaralaštvo	32.129.205,62	8,5	1289	18,2
organiziranje slobodnog vremena (druženja, klubovi, izleti, rekreacija, kreativne i zabavne aktivnosti ...)	18.891.204,08	5,0	891	1,4
sportska natjecanja	14.773.970,02	3,9	449	4,9
aktivnosti usmjerene podizanju razine kvalitete života osoba s invaliditetom	11.029.511,12	2,9	263	2,2
pružanje terenskih usluga pojedincima, obiteljima ili grupama korisnika (prijevoz osoba s invaliditetom i starijih, kućni i bolnički posjeti, pomoć u kući ...)	9.361.632,89	2,5	55	6,0
izvanškolsko i izvaninstitucionalno obrazovanje, stručno usavršavanje i <del>neležišne obrazovanje</del>	9.201.780,95	2,4	275	2,5
izgradnja kapaciteta organizacija civilnog	8.769.370,64	2,3	367	1,2
informiranje i osvještavanje javnosti (tribine, konferencije, javni nastupi, kampanje ...)	6.923.051,27	1,8	427	0,9
usluge usmjerene na podizanje kvalitete i kulture življenja	6.410.274,20	1,7	365	3,1
unaprjeđenje turističke ponude	4.233.749,42	1,1	265	3,2
poduzetničke i proizvodne aktivnosti	3.953.300,38	1,1	205	1,2
savjetovanje i psihosocijalna podrška	3.928.516,94	1,0	241	2,1

promicanje lovstva i povećanje matičnih lovnih fondova	2.554.321,18	0,7	127	1,0
izgradnja kapaciteta javne i lokalne uprave	1.905.303,09	0,5	40	0,1
javno zagovaranje (lobiranje, kampanje, direktne akcije, nezavisno praćenje i predlaganje javnih politika ...)	1.686.272,25	0,4	142	1,1
humanitarne usluge za siromašne građane (podjela bonova za kupnju hrane, sufinanciranje dijela troškova...)	1.540.076,68	0,4	69	1,3
aktivnosti vezane uz zaštitu prirode i okoliša	1.449.660,64	0,4	127	0,1
medijska produkcija i izdavaštvo	1.265.225,00	0,4	110	1,3
briga o osobama starije životne dobi (edukacija, tečajevi, radionice, druženja ...)	1.186.175,00	0,4	30	0,6
tehničke aktivnosti djece i mladih	1.176.600,00	0,4	57	0,5
suradnja s lokalnim institucijama	1.155.617,69	0,3	110	0,9
rehabilitacija i terapijska intervencija	1.090.960,67	0,3	90	1,3
poticanje lokalne zajednice za projekte zdrave zajednice	1.010.341,63	0,3	64	1,4
umrežavanje	954.705,00	0,2	88	0,7
usluge privremenog smještaja (prihvatilišta za beskućnike, skloništa za žrtve nasilja)	750.000,00	0,2	4	0,6
osposobljavanje volontera, posredovanje u volontiranju, volonterski servisi	658.500,00	0,1	21	0,6
kulturni amaterizam udruga nacionalnih	449.710,00	*	34	0,2
istraživanje	401.390,00	*	21	0,2
besplatna pravna pomoć	367.429,71	*	9	*
prevetivni zdravstveni pregledi i savjetovanja	334.241,00	*	22	0,2
usluge u razvoju neprofitnog poduzetništva	290.534,73	*	21	0,2
donatorske akcije i razvoj zakladništva	275.000,00	*	36	0,2
usluge usmjerene na programe samopomoći (korisnicima materijalne pomoći te drugim marginaliziranim i socijalno ugroženim skupinama)	253.000,00	*	3	*
usluge dnevnog ili poludnevnog boravka (osobe više životne dobi, djeca i odrasle osobe s invaliditetom)	177.500,00	*	12	*
radne terapije	123.090,00	*	21	0,1
organizacija zajedničkih aktivnosti roditelja i djece s poremećajima u ponašanju	103.000,00	*	6	*
organiziranje likovne kolonije	95.100,00	*	12	*
izgradnja kapaciteta javnih ustanova pružatelja usluga	54.000,00	*	3	*
usluge njege i dugotrajne skrbi u zajednici (uključujući i hospicij)	45.000,00	*	3	*

medijacija	8.000,00	*	2	0,2
projekti/programi s neoznačenim tipom dodatne aktivnosti ili usluga	22.547.453,28	8,7	2404	30,0
<b>Ukupno:</b>	<b>377.176.746,06</b>	<b>100,00</b>	<b>8006</b>	<b>100,00</b>

\* Udio u ukupnom iznosu manji je od 0,1% te je radi preglednosti izuzet iz tablice

## 4. Raspisivanje, vrednovanje i praćenje natječaja za financiranje projekata i programa civilnog društva u 2014. godini

U ovom dijelu izvješća prikazani su rezultati upitnika vezani uz kriterije raspisivanja natječaja i javnih poziva za financiranje projekata i programa civilnog društva u 2014. godini. Analiza je uglavnom provedena na razini pojedinačnih natječaja koje su raspisivale županije i Grad Zagreb. Iz daljnje analize isključeni su slučajevi u kojima su se sredstva, financijska ili nefinancijska, dodjeljivala isključivo izvan natječaja, odlukom čelnika tijela davatelja financijske sredstva. Obrada i interpretacija podataka za većinu je pitanja stoga provedena na ukupno osamdeset i jednom slučaju.

### 4.1. Organizacije civilnog društva kojima su namijenjena financijska sredstva u 2014. godini

Sudeći prema dobivenim podacima, sredstva su prvenstveno namijenjene pojedinačnim udrugama (koje navode svi davatelji financijskih sredstava) te mrežama udruga i savezima (koje navodi 21 davatelj). Dvanaest davatelja financijskih sredstava je namijenilo vjerskim zajednicama te umjetničkim organizacijama, dok su ostale vrste organizacija civilnog društva primile sredstva od manje od pet županija - davatelja sredstava.

Tablica 155. Pregled vrste organizacija civilnog društva kojima su namijenjene financijske sredstva

Vrste organizacija civilnog društva	N	%
pojedinačne udruge	21	100,0
savezi ili mreže udruga	21	100,0
umjetničke organizacije	14	66,7
vjerske zajednice	12	57,1
neformalne građanske inicijative	10	47,6
znanstveno-istraživačke organizacije	8	38,1
sindikati	6	28,6
ostalo	5	23,8
privatne zaklade	4	19,0
privatne ustanove	3	14,3
savjetovalište za zaštitu potrošača	1	4,8
pravne klinike pravnih fakulteta	1	4,8

N u tablici označava broj slučajeva, uz napomenu da je u tom pitanju bila otvorena mogućnost višestrukih odgovora

### 4.2. Propisi, javne politike, strateški ili programski dokumenti na temelju kojih su financijske sredstva dodijeljena organizacijama civilnoga društva u 2014. godini

U donjoj tablici navedeni su propisi, javne politike, strateški ili programski dokumenti na temelju kojih su financijska sredstva dodijeljena organizacijama civilnog društva u 2014. godini prema broju davatelja financijskih sredstava.



**Tablica 156. Pregled propisa, javnih politika, strateških ili programskih dokumenata na temelju kojih se dodjeljuju financijske sredstva**

<b>Zakon ili drugi propis, nacionalna strategija ili nacionalni program</b>	<b>N</b>
Neka druga nacionalna strategija ili program, uključujući i program na lokalnoj razini	20
Zakon o udrugama	17
Nacionalna strategija izjednačavanja mogućnosti za osobe s invaliditetom	17
Zakon o sportu	17
Zakon o financiranju javnih potreba u kulturi + Pravilnik	13
Zakon o tehničkoj kulturi	13
Zakon o proračunu	13
Zakon o lovstvu	12
Zakon o Hrvatskom Crvenom križu	12
Zakon o lokalnoj i područnoj (regionalnoj) samoupravi	11
Nacionalni program djelovanja za mlade	11
Zakon o vatrogastvu	11
Nacionalna strategija stvaranja poticajnog okruženja za razvoj civilnoga društva 2012-2016	10
Nacionalna strategija za zaštitu od nasilja u obitelji za razdoblje od 2011. do 2016.	10
Nacionalni program ranog otkrivanja raka dojke	10
Nacionalna strategija suzbijanja zloporabe opojnih droga u Republici Hrvatskoj 2012-2017	9
Nacionalni plan aktivnosti za prava i interese djece	9
Zakon o zdravstvenoj zaštiti	9
Zakon o zaštiti okoliša	9
Ustavni zakon o pravima nacionalnih manjina	9
Nacionalni program zaštite i promicanja ljudskih prava	9
Nacionalni provedbeni plan za socijalno uključivanje	8
Zakon o ravnopravnosti spolova	8
Nacionalna strategija za uključivanje Roma	8
Kodeks pozitivne prakse, standarda i mjerila za ostvarivanje financijske potpore programima i projektima udruga	8
Zakon o državnoj potpori u poljoprivredi i ruralnom razvoju	8
Zakon o volonterstvu	8
Zakon o ustanovama	7
Zakon o humanitarnoj pomoći	7
Zakon o zaštiti prirode	7
Nacionalna politika za promicanje ravnopravnosti spolova 2011. – 2015.	7
Zakon o suzbijanju diskriminacije	7
Zakon o zaštiti životinja	6

Zakon o Hrvatskoj gorskoj službi spašavanja	6
Zakon o Nacionalnoj zakladi za razvoj civilnoga društva	6
Zakon o izvršavanju državnog proračuna	5
Akcijski plan suzbijanja zlouporabe opojnih droga 2012. – 2014.	5
Zakon o zaštiti prava pacijenata	5
Zakon o zaštiti potrošača	5
Zakon o pružanju usluga u turizmu	5
Nacionalna strategija zaštite okoliša	5
Nacionalna strategija razvoja zdravstva 2012. – 2020.	5
Nacionalna obiteljska politika	4
Nacionalna populacijska politika	4
Strategija razvoja poduzetništva u Republici Hrvatskoj 2013.-2020. godinu	4
Zakon o zakladama i fondacijama	4
Zakon o studentskom zboru i drugim studentskim organizacijama	3
Zakon o državnim potporama	3
Nacionalni program ranog otkrivanja raka debelog crijeva	3
Pravilnik o kriterijima i rokovima za utvrđivanje programa i osiguranje sredstava za financiranje javnih potreba Republike Hrvatske u tehničkoj kulturi	2
Program rada Fonda za zaštitu okoliša i energetske učinkovitost	2
Zakon o ustrojstvu i djelokrugu središnjih tijela državne uprave	2
Zakon o znanstvenoj djelatnosti i visokom obrazovanju	2
Zakon o Fondu za zaštitu okoliša i energetske učinkovitost	2
Zakon o šumama	2
Strategija suzbijanja korupcije i pripadajući Akcijski plan	2
Nacionalni program odgoja i obrazovanja za ljudska prava	1
Nacionalni program razvitka otoka	1
Nacionalni program za suzbijanje trgovanja ljudima od 2012. do 2015.	1
Nacionalni program zaštite potrošača za razdoblje 2013. – 2016.	1
Komunikacijska strategija za informiranje hrvatske javnosti o Europskoj uniji i priprema za članstvo	1
Zakon o otocima	1
Neki drugi zakon	1
Nacionalni program za prevenciju HIV/AIDS-a 2011.- 2015.	1
Program poticanja poduzetništva i obrta - Poduzetnički impuls	1
Pravilnik o uvjetima i načinu dodjele sredstava Fonda za zaštitu okoliša i energetske učinkovitost te kriterijima i mjerilima za ocjenjivanje zahtjeva za dodjeljivanje sredstava Fonda	1
Zajednički memorandum o socijalnom uključivanju Republike Hrvatske	1
Uredba o kriterijima za odabir korisnika i načinu raspodjele sredstava iz dijela prihoda od igara na sreću	1

Pravilnik o ustrojstvu i djelovanju Vojnog ordinarijata u Republici Hrvatskoj	1
Zakon o sustavu državne uprave	1
Zakon o potvrđivanju Ugovora o zajmu između RH i Svjetske banke	1
Zakon o besplatnoj pravnoj pomoći	1
Ugovor između Svete Stolice i Republike Hrvatske o dušobrižništvu katoličkih vjernika, pripadnika oružanih snaga i redarstvenih službi Republike Hrvatske	1
Pravilnik MVPEI-a o uvjetima i postupku dodjele financijske potpore programima i projektima društava prijateljstva	1
Povelja o suradnji grada i nevladinog, neprofitnog sektora	1

N u tablici označava broj slučajeva, uz napomenu da je u tom pitanju bila otvorena mogućnost višestrukih odgovora

### 4.3. Natječaji i javni pozivi za organizacije civilnog društva raspisani u 2014. godini

Tijekom 2014. godine dvadeset davatelja financijske sredstva raspisalo je 87 natječaja i javnih poziva za financiranje organizacija civilnog društva. U tablici 157 prikazan je broj raspisanih natječaja prema pojedinačnoj županiji, odnosno Gradu Zagrebu.

**Tablica 157. Pregled broja raspisanih natječaja i javnih poziva prema davateljima financijskih sredstava**

Naziv davatelja financijskih sredstava	Broj natječaja raspisanih u 2014.	%
Grad Zagreb	16	18,39
Zagrebačka	9	10,34
Istarska	8	9,20
Splitsko-dalmatinska	7	8,05
Zadarska	5	5,75
Osječko-baranjska	4	4,60
Bjelovarsko-bilogorska	4	4,60
Primorsko-goranska	4	4,60
Koprivničko-križevačka	4	4,60
Krapinsko-zagorska	4	4,60
Vukovarsko-srijemska	4	4,60
Sisačko-moslavačka	4	4,60
Dubrovačko-neretvanska	3	3,45
Karlovačka	2	2,30
Požeško-slavonska	2	2,30
Šibensko-kninska	2	2,30
Brodsko-posavska	1	1,15
Virovitičko-podravska	1	1,15
Varaždinska	1	1,15
Međimurska	1	1,15
<b>Ukupno:</b>	<b>87</b>	<b>100,0</b>

U sljedećoj tablici prikazana je dinamika raspisivanja natječaja ili javnih poziva u sklopu pedeset i dva natječaja raspisana u 2014. godini. U pedeset i jedan slučaj natječaj je raspisan jednom godišnje za jedno programsko područje, a u dvadesetsedam slučajeva bilo je riječ o

godišnjem raspisivanju natječaja za dva i više programskih područja. Većina natječaja raspisuje se u razdoblju od svibnja do prosinca.

**Tablica 158. Dinamika raspisivanja natječaja i javnih poziva**

Dinamika raspisivanja natječaja ili javnih poziva	N	%
jednom godišnje za jedno programsko područje	51	58,6
jednom godišnje za dva i više programskih područja	27	31,0
natječaj je otvoren cijele godine	7	8,0
dva puta godišnje za jedno programsko područje	2	2,3

N = broj natječaja

Natječaj se u većini slučajeva objavljuje na internetskoj stranici davatelja financijskih sredstava (54,0%). U 50,6 % slučajeva obavijest o natječaju objavljena je u dnevnom tisku, a cjelovit tekst i na internetskoj stranici. U sredstvima javnog priopćavanja objavljeno je 34 natječaja, odnosno njih 39,1%. Osamnaest natječaja je objavljeno na nekim drugim mjestima objave.

**Tablica 159. Mjesto objave javnog natječaja ili poziva**

Mjesto objave javnog natječaja ili poziva	N	%
na internetskoj stranici	47	54,0
obavijest o natječaju u dnevnom tisku, a cjelovit tekst natječaja na internetskoj stranici	44	50,6
u sredstvima javnog priopćavanja	34	39,1
ostalo	18	20,7

N u tablici označava broj slučajeva, uz napomenu da je u tom pitanju bila otvorena mogućnost višestrukih odgovora

Natječaj je u najvećem broju slučajeva otvoren za prijavu 30 dana.

**Tablica 160. Trajanje otvorenosti natječaja za prijavu**

Trajanje otvorenosti natječaja za prijavu	N	%
30 dana	44	50,6
više od 30 dana	34	39,1
manje od 30 dana	9	10,3
<b>Ukupno:</b>	<b>87</b>	<b>100,0</b>

N = broj natječaja

Kod 61 natječaja (70,1%) prijave se dostavljaju poštom i/ili osobnom dostavom, a u 13 slučajeva isključivo poštom. Samo u trinaest slučajeva prijava se zaprima putem interneta uz dostavu originalne prijave poštom, a dostavu prijave isključivo elektroničkim putem nije naveo nijedan davatelj financijskih sredstava.

**Tablica 161. Način dostave prijave organizacija civilnog društva**

Način dostave prijave organizacija civilnog društva	N	%
prijave se dostavljaju poštom i/ili osobnom dostavom	61	70,1

prijave se dostavljaju isključivo poštom	13	14,9
prijave se zaprimaju putem interneta (elektronički obrazac), a original prijave poštom	13	14,9
<b>Ukupno:</b>	<b>87</b>	<b>100,0</b>

N = broj natječaja

Dostavljene prijave u 82,8% analiziranih slučajeva zaprima pisarnica. Na drugom mjestu je nezavisno stručno tijelo, koje je zaprimilo prijave u 6 natječaja (6,9%). Osoba zadužena za suradnju s udrugama zaprimila je prijave u 5 natječaja (5,7%).

Osoba zadužena za suradnju s udrugama najčešće i otvara dostavljene prijave – u 36 natječaja (41,4%). Slijedi nezavisno stručno tijelo s udjelom od 27,6%, dok je na trećem mjestu pisarnica, koja otvara prijave u 24,1% slučajeva.

**Tablica 162. Zaprimanje dostavljenih prijava na natječaj ili javni poziv**

Zaprimanje dostavljenih prijava na natječaj ili javni poziv	N	%
pisarnica	72	82,8
nezavisno stručno tijelo	6	6,9
osoba zadužena za suradnju s udrugama	5	5,7
netko drugi	4	4,6
<b>Ukupno:</b>	<b>87</b>	<b>100,0</b>

N = broj natječaja

**Tablica 163. Otvaranje prijava dostavljenih na natječaj ili javni poziv**

Otvoranje prijava dostavljenih na natječaj ili javni poziv	N	%
osoba zadužena za suradnju s udrugama	36	41,4
nezavisno stručno tijelo	24	27,6
pisarnica	21	24,1
netko drugi	6	6,9
<b>Ukupno:</b>	<b>87</b>	<b>100,0</b>

N = broj natječaja

#### 4.4. Procjena prijavljenih programa i projekata

Procjenu prijavljenih projekata u većini analiziranih slučajeva obavlja nezavisno stručno tijelo čiji sastav i imenovanje u 49,2% slučajeva određuje čelnik tijela državne uprave. Nezavisno stručno tijelo raznolikog je sastava – u više od 57,1% analiziranih slučajeva stručno tijelo čine predstavnici, odnosno članovi tijela JLPS-a, a u 28,6% slučajeva tijelo se sastoji i od predstavnika znanstvenih i stručnih institucija. U 38,1% slučajeva prisutni su i nezavisni stručnjaci, dok nešto manji broj čine predstavnici organizacija civilnog društva.

**Tablica 164. Procjena prijavljenih programa i projekata**

Procjena prijavljenih programa i projekata	N	%
nezavisno stručno tijelo	63	72,4

osoba u tijelu JLPS-a zadužena za suradnju s organizacijama civilnoga društva	14	16,1
čelnik tijela JLPS	9	10,3
netko drugi	1	1,1
<b>Ukupno:</b>	<b>87</b>	<b>100,00</b>

N u tablici označava broj natječajaja uz napomenu da je u tom pitanju bila otvorena mogućnost višestrukih odgovora

**Tablica 165. Određivanje sastava i imenovanje nezavisnog stručnog tijela**

Sastav i imenovanje nezavisnog stručnog tijela određuje	N	%
čelnik JLPS	31	49,2
čelnik tijela na prijedlog osobe u tijelu JLPS zadužene za suradnju s organizacijama civilnog društva ili na prijedlog nadležne službe u JLPS-u	17	27,0
netko drugi	15	23,8

N u tablici označava broj natječajaja uz napomenu da je u tom pitanju bila otvorena mogućnost višestrukih odgovora

**Tablica 166. Sastav nezavisnog stručnog tijela**

Nezavisno stručno tijelo čine:	N	%
predstavnici jedinica lokalne i područne samouprave	36	57,1
nezavisni stručnjaci	24	38,1
predstavnici znanstvenih i stručnih institucija	18	28,6
članovi predstavničkog tijela JLPS-a	15	23,8
predstavnici organizacija civilnoga društva	13	20,6
netko drugi	6	9,5

N u tablici označava broj natječajaja uz napomenu da je u tom pitanju bila otvorena mogućnost višestrukih odgovora.

Konačnu odluku o dodjeli financijskih sredstava u više od 44,8% slučajeva donosi čelnik tijela državne uprave na prijedlog nezavisnog stručnog tijela koje je razmatralo projekte ili na prijedlog osobe u tijelu zadužene za suradnju s OCD-ima. U sedamnaeset slučajeva konačnu odluku o dodjeli financijskih sredstava donijelo je predstavničko tijelo institucije, a u jedanaeset slučajeva čelnik tijela državne uprave ili dužnosnik koga on ovlasti. Nezavisno stručno tijelo donijelo je odluku u 6 od ukupnog broja analiziranih slučajeva.

**Tablica 167. Donošenje odluke o dodjeli financijskih sredstava**

Donošenje odluke o dodjeli financijskih sredstava	N	%
čelnik tijela na prijedlog nezavisnog stručnog tijela koje je razmatralo projekte i programe	39	44,8
predstavničko tijelo	17	19,5
čelnik JLPS-a ili osoba koju on ovlasti	11	12,6
čelnik tijela na prijedlog osobe u tijelu / instituciji zadužene za suradnju s organizacijama civilnoga društva	10	11,5
nezavisno stručno tijelo	6	6,9
netko drugi	3	3,4
osoba u tijelu zadužena za suradnju s organizacijama civilnog društva	1	1,1

<b>Ukupno:</b>	<b>87</b>	<b>100,0</b>
----------------	-----------	--------------

N = broj natječaja

#### 4.5. Način obavještanja organizacija civilnog društva i javnosti o rezultatima natječaja

Organizacije civilnoga društva u većini slučajeva obavještavaju se o odobrenim financijskim potporama pisanim putem.

**Tablica 168. Način obavještanja organizacija civilnog društva o odobrenoj financijskoj potpori**

<b>Organizacije civilnog društva o odobrenoj financijskoj potpori obavještavaju se:</b>	<b>N</b>	<b>%</b>
pisanim putem (poštom, e-mailom)	145	76,8
usmeno, telefonom	36	43,9

N u tablici označava broj natječaja uz napomenu da je u tom pitanju bila otvorena mogućnost višestrukih odgovora

O neodobranju sredstava organizacije civilnog društva također se obavještavaju većinom pisanim putem, u 84,5% analiziranih slučajeva. Rjeđe je obavijest objavljena na internetskim stranicama davatelja sredstava (48,8%). Usmeno/telefonom su se organizacije civilnog društva obavijestile o neodobrenoj financijskoj potpori u 48,8% slučajeva.

**Tablica 169. Način obavještanja organizacija civilnog društva o neodobrenoj financijskoj potpori**

<b>Organizacije civilnog društva o neodobrenoj financijskoj potpori obavještavaju se:</b>	<b>N</b>	<b>%</b>
pisanim putem (poštom, e-mailom)	71	84,5
objavom na internetskim stranicama	41	48,8
usmeno, telefonom	41	48,8

N u tablici označava broj natječaja uz napomenu da je u tom pitanju bila otvorena mogućnost višestrukih odgovora

Rezultati natječaja i javnih poziva za širu javnost objavljeni su u većini analiziranih slučajeva na internetskoj stranici davatelja financijskih sredstava. Za gotovo četvrtinu obrađenih natječaja takve su informacije također objavljene u sredstvima javnog priopćavanja, dok se u 9,3% analiziranih slučajeva rezultati nisu javno objavljivali. U 10,5 % slučajeva za objavu rezultata izdavana je posebna publikacija.

**Tablica 170. Način obavještanja šire javnosti o odobrenim financijskim potporama**

<b>O dodijeljenim financijskim potporama javnost se obavještava:</b>	<b>N</b>	<b>%</b>
na internetskoj stranici	75	87,2
u sredstvima javnog priopćavanja	17	19,8
izdavanjem posebne publikacije	9	10,5
ne objavljuju se javno	8	9,3

N u tablici označava broj natječaja uz napomenu da je u tom pitanju bila otvorena mogućnost višestrukih odgovora

#### 4.6. Zaključivanje ugovora o dodjeljivanju financijskih sredstava s organizacijama civilnog društva

Ugovori o financiranju organizacija civilnog društva ne zaključuju se u 29,9% analizirana natječaja. Najkasnije 30 dana od zaključenja natječaja ugovori se zaključuju u 27,6% analiziranih natječaja, dok se u 26,4 % natječaja ugovori zaključuju nakon više od 60 dana od zaključenja natječaja.

Tablica 171. Zaključivanje ugovora o financiranju

Zaključivanje ugovora s organizacijama civilnoga društva	N	%
ugovori se ne zaključuju	26	29,9
najkasnije 30 dana od zaključenja natječaja	24	27,6
više od 60 dana od zaključenja natječaja	23	26,4
najkasnije 60 dana od zaključenja natječaja	14	16,1
<b>Ukupno:</b>	<b>87</b>	<b>100,0</b>

N = broj natječaja

#### 4.7. Uključenost djelatnika županija odnosno Grada Zagreba u postupke financiranja organizacija civilnog društva u 2014. godini

Upitnikom se je ispitivala i uključenost djelatnika županija odnosno Grada Zagreba u postupke financiranja organizacija civilnog društva u 2014. godini. Izravno uključeni zaposlenici, kojima je postupak financiranja u opisu posla, zabilježeni su u skoro svim analiziranim slučajevima (97,6%), a posredno uključenih zaposlenika bilo je u 61 analiziranih slučajeva. U 26 slučajeva u postupke financiranja uključeni su vanjski suradnici za procjenu projekata ili programa, a u četiri i vanjski suradnici za praćenje i vrednovanje provedbe projekata i programa.

Tablica 172. Uključenost djelatnika lokalne i područne samouprave i vanjskih suradnika u postupke financiranja organizacija civilnog društva

Uključenost u postupak financiranja:	N	%
izravno uključenih zaposlenika kojima je to u opisu posla (u cijelosti ili djelomično)	82	97,6
posredno uključenih zaposlenika (nadređeni, administrativna i komunikacijska sredstava):	61	72,6
vanjskih suradnika za procjenu projekata ili programa	26	31,0
vanjskih suradnika za praćenje i vrednovanje provedbe projekata i programa	4	4,8

N u tablici označava broj natječaja uz napomenu da je u tom pitanju bila otvorena mogućnost višestrukih odgovora

#### 4.8. Troškovi za provedbu natječaja/javnog poziva za dodjelu financijskih sredstava organizacijama civilnog društva

Ukupni troškovi nastali provedbom natječaja/javnih poziva u 2014. godini iznose 1.475.787,20kn. Najveći iznos izdvojen je u Osječko-baranjskoj županiji. Iznos troškova za sve davatelje financijskih sredstava koji su u upitniku naveli tu stavku prikazan je u tablici 173.



**Tablica 173. Pregled iznosa troškova za provedbu natječaja/javnih poziva prema davatelju financijskih sredstava**

Davatelj financijskih sredstava	Troškovi (HRK)	Ukupan iznos dodijeljenih sredstava (HRK)	Troškovi/ukupan iznos (%)
Osječko-baranjska	1.106.500,00	268.215.852,05	0,41
Grad Zagreb	79.589,46	11.843.666,39	0,67
Zagrebačka	74.854,86	17.258.506,99	0,43
Istarska	60.702,99	13.308.498,80	0,46
Karlovačka	39.894,76	3.960.423,00	1,01
Splitsko-dalmatinska	22.619,00	7.992.393,48	0,28
Dubrovačko-neretvanska	21.656,25	5.473.969,26	0,40
Zadarska	18.337,50	5.757.826,44	0,32
Sisačko-moslavačka	16.789,00	3.681.520,01	0,46
Krapinsko-zagorska	13.626,25	5.027.311,67	0,27
Koprivničko-križevačka	8.000,00	5.553.286,50	0,14
Brodsko-posavska	3.400,00	1.006.833,92	0,34
Šibensko-kninska	3.250,00	567.967,58	0,57
Međimurska	2.850,00	781.286,49	0,36
Varaždinska	2.217,13	3.658.600,00	0,06
Bjelovarsko-bilogorska	1.500,00	3.806.373,29	0,04
Primorsko-goranska	*	13.921.723,10	/
Vukovarsko-srijemska	*	2.840.222,56	/
Virovitičko-podravaska	*	1.231.882,78	/
Požeško-slavonska	*	1.006.833,92	/
<b>Ukupno:</b>	<b>1.475.787,20</b>	<b>378.038.278,23</b>	

\* troškovi iznose 0,00 HRK

Analizirajući tip nastalih troškova, utvrđeno je da se u 23 slučaja (37,1%), radi o troškovima naknade članovima stručnih tijela koje su u 2014. godini iznosile 1.325.579,35 kn, odnosno u 55 slučaja (88,7%) troškovi objavljivanja natječaja u 2014. godini iznosili su 129.624,58 kn.

**Tablica 174. Pregled vrsta troškova za provedbu natječaja**

Vrste troškova za provedbu natječaja	N	%
troškovi objavljivanja natječaja	55	88,7
naknade članovima stručnih tijela	23	37,1
naknada predavaču za održavanje seminara/radionica za potencijalne prijavitelje na javni natječaj/javni poziv	3	4,8
drugi troškovi	3	4,8

N u tablici označava broj analiziranih slučajeva uz napomenu da je u tom pitanju bila otvorena mogućnost višestrukih odgovora

**Tablica 175. Pregled iznosa troškova za provedbu natječaja prema vrsti troška**

Vrste troškova za provedbu natječaja	Iznos	%
naknade članovima stručnih tijela	1.325.579,35	89,82
troškovi objavljivanja natječaja	129.624,58	8,78

naknade vanjskim suradnicima	16.723,20	1,13
drugo	3.860,07	0,26
<b>Ukupno:</b>	<b>1.475.787,20</b>	<b>100,0</b>

Navedeni iznos troškova u 96,8% slučajeva podmiruje se iz sredstava jedinice lokalne i područne (regionalne) samouprave.

**Tablica 176. Pregled izvora sredstava namijenjenih za troškove provedbe natječaja**

<b>Troškovi za provedbu natječaja podmiruju se iz:</b>	<b>N</b>	<b>%</b>
sredstava JLPS-a	60	96,8
sredstava namijenjenih za financijske sredstva organizacijama civilnog društva	2	3,2

N u tablici označava broj natječaja uz napomenu da je u tom pitanju bila otvorena mogućnost višestrukih odgovora

#### **4.9. Sadržaj i broj prigovora zaprimljenih na rezultate dodjele financijskih sredstava u 2014. godini**

Tri su županije - davatelji financijskih sredstava zaprimili prigovor na rezultate dodjele financijskih sredstava u 2014. godini. Ukupno su uložena 63 prigovora, od kojih je samo jedan pozitivno riješen. Većina uložениh prigovora odnosila se na ocjenu o neispunjavanju formalnih uvjeta natječaja.

**Tablica 177. Pregled broja uložениh i uvažениh prigovora s obzirom na sadržaj**

<b>Sadržaj prigovora:</b>	<b>Broj uložениh prigovora</b>	<b>Broj uvažениh prigovora</b>
ocjena o neispunjavanju formalnih uvjeta	21	1
iznos dodijeljene financijske potpore	21	0
procedura natječaja	10	0
ostalo	6	0
sastav tijela koje ocjenjuje projekte i programe	3	0
rad tijela koje ocjenjuje projekte i programe	2	0
<b>Ukupno:</b>	<b>63</b>	<b>1</b>

Prigovore organizacija civilnog društva obično rješava čelnik jedinice lokalne i područne (regionalne) samouprave (78,6%).

**Tablica 178. Rješavanje prigovora**

<b>Prigovor organizacija civilnog društva rješava:</b>	<b>N</b>	<b>%</b>
čelnik JLPS-a	11	78,6
odluka o odobrenim potporama je konačna i stoga se prigovori ne rješavaju	2	14,3
osoba u JLPS zadužena za suradnju s organizacijama civilnog društva	1	7,1
<b>Ukupno:</b>	<b>14</b>	<b>100</b>

N = broj natječaja u kojima su postojali prigovori

#### 4.10. Praćenje provedbe programa i projekata financiranih u 2014. godini

Ured za udruge Vlade Republike Hrvatske, u skladu sa svojim zadaćama praćenja i poticanja provedbe Nacionalne strategije stvaranja poticajnog okruženja za razvoj civilnog društva od 2012. do 2016., usmjerava napore na poboljšanje sustava praćenja i vrednovanja učinaka programa i projekata organizacija civilnog društva u svrhu povećanja djelotvornosti i učinkovitosti javnih politika koje pretpostavljaju suradnju tijela državne uprave te područne i lokalne samouprave s organizacijama civilnog društva. Slijedom rečenog, u Upitnik za JLPS-e uvrštena su i pitanja o načinima prikupljanja izvještaja o provedenim programima/projektima organizacija civilnoga društva, ali i pitanja o načinima njihova praćenja i vrednovanja. Utvrđeno je da su svi davatelji sredstava obvezali organizacije civilnog društva na dostavu nekog oblika završnog izvješća (završna financijska i programska izvješća) te na dostavu priloga i proizvoda uz sama izvješća (publikacije, fotodokumentacija i sl.). Praćenje rezultata većinom se provodi pregledom završnih godišnjih i financijskih izvješća, posjetima udrugama tijekom provedbe projekta/priograma te sastancima s udrugama, organiziranjem edukacija i sl. Evaluacija se obavlja pregledom svih završnih izvješća s obzirom na ugovorne obveze te dodatnim analizama financijskih pokazatelja prema programskim područjima s obzirom na predviđena dodijeljena i potrošena sredstva. Većina županija - davatelja financijskih sredstava rezultate provedenih projekata i programa koristi prigodom javnih događanja, komunikacije s javnošću ili prezentacije rada JLPS-a, prigodom planiranja novih natječaja za organizacije civilnog društva iz javnih sredstava RH, ali i prilikom razvoja programa, predlaganja novih propisa, poboljšanja politika ili strateških dokumenta.

**Tablica 179. Dokumentacija za izvješćivanje o provedbi programa ili projekata**

Dokumentacija za izvješćivanje o provedbi programa ili projekta	N	%
prilozi uz izvješća, proistekli iz aktivnosti financiranog projekta i programa (publikacije, fotodokumentacija i sl.)	19	95,0
završna financijska izvješća	18	90,0
završna programska izvješća	18	90,0
periodična (mjesečna, tromjesečna, polugodišnja) izvješća o provedbi tijekom trajanja projekta ili programa	10	50,0
ostalo	5	25,0
nezavisna vanjska evaluacijska izvješća	3	15,0

N označava broj analiziranih slučajeva uz napomenu da je u tom pitanju bila otvorena mogućnost višestrukih odgovora

**Tablica 180. Način praćenja provedbe programa ili projekata**

Način praćenja provedbe programa ili projekata	N	%
pregled završnih financijskih izvješća sukladno ugovoru s obzirom na predviđena dodijeljena i potrošena sredstva	18	90,0
posjeti udrugama tijekom provedbe projekta/programa	18	90,0
pregled završnih godišnjih izvješća sukladno ugovoru	15	75,0
sastanci s udrugama, organiziranje edukacija i slično	14	70,0
pregled polugodišnjih programskih izvješća sukladno ugovoru	7	35,0
pregled polugodišnjih financijskih izvješća sukladno ugovoru	5	25,0
ostalo	3	15,0

N označava broj analiziranih slučajeva uz napomenu da je u tom pitanju bila otvorena mogućnost višestrukih odgovora

**Tablica 181. Način ocjenjivanja rezultata financiranih programa ili projekata**

<b>Način ocjenjivanja rezultata financiranih programa ili projekata</b>	<b>N</b>	<b>%</b>
pregled svih završnih izvješća s obzirom na ugovorne obveze	17	85,0
analiza financijskih pokazatelja prema programskim područjima s obzirom na predviđena dodijeljena i potrošena sredstva	16	80,0
dodatne analize rezultata na razini određenog projekta (evaluacijsko izvješće, istraživanje, dodatne konzultacije ili terenski posjeti udrugama)	11	55,0
analiza efikasnosti dodijeljenih javnih sredstava, odnosno omjera utrošenog s obzirom na izravne rezultate (npr. trošak po korisniku i tipu usluge ili aktivnosti i sl.)	10	50,0
dodatne kompleksne analize rezultata na razini više projekata unutar određenog programskog područja financiranja ili cijelog natječaja	8	40,0
ostalo	3	15,0

N označava broj analiziranih slučajeva uz napomenu da je u tom pitanju bila otvorena mogućnost višestrukih odgovora

**Tablica 182. Korištenje informacija o provedenim natjecajima i javnim pozivima**

<b>Korištenje informacija o provedenim natjecajima i javnim pozivima</b>	<b>N</b>	<b>%</b>
prigodom razvoja programa, predlaganja novih propisa, poboljšanja politika ili strateških dokumenta	20	100,0
prigodom javnih događanja, komunikacije s javnošću ili prezentacije rada JLPS-a	19	95,0
prigodom planiranja novih natječaja za organizacije civilnog društva iz sredstava RH	18	90,0
prigodom planiranja projekata iz sredstava EU-a	14	70,0
dosad ih nismo koristili jer su sredstva definirana proračunom JLPS-a te stoga te informacije ne mogu bitno utjecati na procese planiranja	12	60,0

N označava broj analiziranih slučajeva uz napomenu da je u tom pitanju bila otvorena mogućnost višestrukih odgovora

### **III. Pregled financijskih i nefinancijskih potpora programima i projektima organizacija civilnoga društva u 2014. godini iz proračuna gradova**

*Upitnik za jedinice lokalne i područne (regionalne) samouprave u Republici Hrvatskoj o postupcima i rezultatima financiranja organizacija civilnoga društva u 2014. godini dostavljen je općinama, gradovima, županijama te Gradu Zagrebu radi utvrđivanja dodijeljenih financijskih i nefinancijskih potpora organizacijama civilnoga društva. U ovome dijelu Izvješća prikazuju se rezultati analize upitnika na razini gradova.*

#### **Sažetak analize financijskih potpora iz proračuna**

Temeljem provedene analize, možemo zaključiti sljedeće:

- U 2014. godini sveukupno je iz proračuna gradova dodijeljeno 464.228.208,62 HRK, što je u odnosu na 2013. godinu, u kojoj je dodijeljeno 474.898.561,90 HRK, manje za 2,30%.
- U 2014. godini su vidljiva dodijeljena sredstva za sufinanciranje projekata financiranih iz fondova EU koja se u 2013. godini nisu dodijeljivala te se stoga tu uočava maksimalno povećanje. Povećanje je zabilježeno i kod dodjele nefinancijskih sredstava putem javnog natječaja ili javnog poziva (26,51%), kod dodjele nefinancijskih sredstava odlukom gradonačelnika (19,22%) te u nešto manjoj mjeri kod dodjele sredstava putem javnog poziva za iskaz interesa za suradnju (7,18%) i kod dodjele sredstava za realizaciju javnih potreba RH na temelju zakona (0,28%)
- Analizom dodijeljenih iznosa prema vrsti i načinu dodjeljivanja potpora utvrđeno je da od ukupnog iznosa dodijeljenih sredstava najveći udio čine bespovratna sredstva dodijeljena putem javnog natječaja - 153.542.399,54 HRK, odnosno 33,07% od ukupno dodijeljenog iznosa. Veličinom iznosa slijede bespovratna sredstva za realizaciju javnih potreba RH na temelju zakona - ukupno je dodijeljeno 127.566.075,71 HRK, odnosno 27,48% ukupnog iznosa te bespovratna sredstva putem javnog poziva za iskaz interesa za suradnju – 26,80% ukupnog iznosa, odnosno 124.415.316,84 HRK.
- Odlukom čelnika tijela JPLS-a dodijeljeno je 55.804.932,47 HRK ili 12,02% ukupno dodijeljenog iznosa.
- Analizirajući iznose financijskih bespovratnih sredstava prema tijelu jedinice lokalne samouprave, u 2014. godini najveći je iznos, 37.084.561,30 HRK, dodijelio Grad Split s udjelom od 7,99% u odnosu na ukupni iznos te redom Grad Rijeka (s udjelom od 5,54%), Grad Zadar (s udjelom od 5,04%), Grad Dubrovnik (3,86%) te Grad Osijek (3,39%) i Velika Gorica (3,39%). Ostali davatelji financijskih sredstava dodijelili su iznose čiji je udio manji od 3% ukupnog iznosa.
- Za područje sporta dodijeljeno je 43,87 % ukupnog iznosa, odnosno 201.348.611,16 HRK. Slijedi područje zaštite i promicanja kulture, kulturnih i povijesnih dobara te očuvanja prirode, financirano sa 44.927.780,68 HRK i udjelom od 9,79%. Projekti i programi u području zaštite i spašavanja financirani su sa 7,33% ukupnog iznosa, odnosno 33.666.242,40 HRK.
- Analizom podataka utvrđeno je da je najveći udio u ukupnom iznosu dodijeljenih sredstava, kao skupina izravnih korisnika financiranih projekata/programa, u 2014. godini imala skupina sportaša. Ona se spominje u 987 slučajeva, financiranih u iznosu od 117.813.391,77 HRK što je 25,67% od ukupnog iznosa. Prema visini iznosa slijedi opća populacija građana u iznosu od 78.887.524,60 HRK, što je 17,19% te opća

populacija djece i mladih u iznosu od 32.524.320,46 HRK s udjelom od 7,09%. Opća populacija djece je na četvrtom mjestu s udjelom od 6,24% u ukupnom iznosu.

- Rezultati analize pokazuju da su sportska natjecanja na razini gradova u 2014. financirana sa 93.194.380,72 HRK što je više od četvrtine ukupnog iznosa (20,3%). Slijede sportske aktivnosti djece i mladih, u iznosu od 81.540.195,91 HRK (17,6%) te aktivnosti kulturnog stvaralaštva, koje se kao osnovna aktivnost navode u 1385 projekata i financirane su sa 38.336.759,33 HRK (8,3%).
- Najbrojniji dodatni tip aktivnosti su sportska natjecanja, koja se navode u 782 slučaja i financirana su sa 74.135.394,24 kuna, što čini 16,15% ukupnog iznosa. Druga najbrojnija zabilježena aktivnost odnosi se na sportske aktivnosti djece i mladih, čiji je udio u ukupnom iznosu 10,83%, odnosno 49.689.825,05 kuna. Na trećem mjestu su aktivnosti vezane uz organiziranje slobodnog vremena, s ukupnim iznosom od 23.782.416,78 kuna (5,18%).
- Na razini gradova su u 2014. godini prema dobivenim podacima raspisana 231 javna natječaja ili javna poziva za iskaz interesa.
- Natječaj je u 94 analizirana slučaja bio otvoren za prijavu više od 30 dana, u 79 analiziranih slučajeva 30 dana, a manje od 30 dana bio je otvoren u 57 slučajeva. Jedan davatelj sredstava na ovo pitanje nije dao odgovor.
- Procjenu prijavljenih programa i projekata u većini slučajeva (42,9%) obavlja nezavisno stručno tijelo. U 34,6% natječaja procjenu prijavljenih programa i projekata odradio je čelnik gradskog upravnog tijela ili gradonačelnik, dok je u 28,1% procjenu obavila osoba u gradskom upravnom tijelu zadužena za suradnju s organizacijama civilnoga društva. U 19,9% slučajeva procjenu prijavljenih programa i projekata odrađuje netko drugi.
- Ugovor o financiranju organizacija civilnoga društva ne zaključuje se u 45,5% analiziranih slučajeva. U 24,2% slučajeva ugovor se zaključuje više od 60 dana od zaključenja natječaja, a u 19,5% slučajeva ugovor se zaključuje najkasnije 60 dana od zaključenja natječaja. U dvadeset i pet analiziranih slučajeva (10,8%) ugovor se zaključuje najkasnije 30 dana od zaključenja natječaja.
- Analizom pitanja vezanih uz praćenje provedbe, odnosno vrednovanje rezultata provedenih natječaja, utvrđeno je (kao i u prijašnjim godinama) da su gotovo svi davatelji bespovratnih sredstava organizacije civilnog društva obvezali na dostavu nekog vida završnog izvješća (financijska i/ili programska izvješća). U nešto manjoj mjeri, davatelji su korisnike sredstava obvezali i na dostavu određenih priloga i proizvoda proisteklih iz aktivnosti financiranih projekata i programa (publikacije, foto-dokumentacija i sl.). Praćenje rezultata se najčešće odvija pregledom završnih godišnjih i financijskih izvješća te putem terenskih posjeta udrugama i sastancima s udrugama, organizacijom edukacija i sl. Programi i projekti se u nešto manjoj mjeri prate pregledom polugodišnjih programskih, odnosno financijskih izvješća.
- Vrednovanje rezultata provedenih natječaja uglavnom se vrši pregledom svih završnih izvješća s obzirom na ugovorne obveze. U nešto manjoj mjeri se rezultati vrednuju analizom financijskih pokazatelja prema programskim područjima s obzirom na predviđena dodijeljena i potrošena sredstva te dodatnim analizama rezultata na razini određenog projekta (evaluacijsko izvješće, istraživanje, dodatne konzultacije ili terenski posjeti udrugama). U najmanjoj mjeri se koriste dubinske analitičke mjere koje uključuje analizu efikasnosti dodijeljenih javnih sredstava i dodatne kompleksne analize na razini više projekata unutar određenog programskog područja financiranja ili cijelog natječaja. Gotovo svi davatelji bespovratnih sredstava rezultate provedenih projekata i programa koriste prilikom javnih događanja, komunikacije s javnošću ili prezentacije

rada tijela lokalne samouprave te prilikom planiranja novih natječaja za organizacije civilnog društva iz sredstava gradskih proračuna.

## 1. Pregled ukupnih financijskih i nefinancijskih bespovratnih sredstava dodijeljenih za programe i projekte organizacija civilnoga društva u 2014. godini iz proračuna gradova, prema izvorima sredstava

U 2014. godini organizacijama civilnoga društva ukupno je dodijeljeno 464.228.208,62 kuna. Kako se vidi iz Tablice 183., bespovratna sredstva iz proračuna JPLS-a čine 99,58% ukupnoga iznosa, odnosno radi se o 462.273.848,63 kuna. Nefinancijska bespovratna sredstva organizacijama civilnoga društva dodijeljena su u iznosu od 1.954.359,99 kuna, što čini 0,42% ukupno dodijeljenog iznosa.

**Tablica 183. Dodijeljeni iznos u 2014. godini prema izvoru sredstava**

Izvor sredstava	Dodijeljeni iznos u 2014.	%
Sredstva iz proračuna JPLS-a	462.273.848,63	99,58
Nefinancijska bespovratna sredstva	1.954.359,99	0,42
<b>UKUPNO:</b>	<b>464.228.208,62</b>	<b>100,0</b>

### 1.1. Pregled bespovratnih sredstava dodijeljenih organizacijama civilnoga društva u 2014. godini iz proračuna gradova, prema vrsti i načinu dodjeljivanja potpore

Analiza odgovora na upit o vrsti i načinu dodjeljivanja bespovratnih sredstava<sup>5</sup> pokazuje da su i na razini gradova pojedini davatelji bespovratnih sredstava u 2014. godini koristili (nerijetko istodobno) više modela dodjele bespovratnih sredstava. Najviše gradova, njih šezdeset i devet, dodjeljivalo je bespovratna sredstva odlukom čelnika tijela JPLS-a. Šezdeset i jedan grad dodijelio je bespovratna sredstva za realizaciju javnih potreba RH na temelju zakona, dok je pedeset i šest davatelja bespovratnih sredstava dodjeljivalo sredstva putem javnih poziva za iskaz interesa za suradnju. Putem javnog natječaja sredstva je dodijelilo četrdeset sedam gradova. Nefinancijska bespovratna sredstva odlukom čelnika tijela JLPS dodijelilo je osam gradova, nefinancijska sredstva putem javnog natječaja ili javnog poziva dva grada, a samo jedan grad dodijelio je sredstva za sufinanciranje projekata financiranih iz fondova EU.

Analizom dodijeljenih iznosa prema vrsti i načinu dodjeljivanja potpora utvrđeno je da od ukupnog iznosa dodijeljenih sredstava najveći udio čine bespovratna sredstva dodijeljena putem javnog natječaja - 153.542.399,54 kn, odnosno 33,07% od ukupno dodijeljenog iznosa. Veličinom iznosa slijede bespovratna sredstva za realizaciju javnih potreba RH na temelju zakona - ukupno je dodijeljeno 127.566.075,71 kn, odnosno 27,48% ukupnog iznosa te bespovratna sredstva putem javnog poziva za iskaz interesa za suradnju – 26,80% ukupnog iznosa, odnosno 124.415.316,84 kn. Odlukom čelnika tijela JPLS-a dodijeljeno je 55.804.932,47 kn ili 12,02% ukupno dodijeljenog iznosa. Nefinancijske potpore putem javnog natječaja ili javnog poziva iznose 1.059.617,50 kn (0,23%), a sredstva dodijeljena za sufinanciranje projekata financiranih iz EU fondova 945.124,07 kn ili 0,20% ukupnog iznosa. Nefinancijska bespovratna sredstva odlukom čelnika tijela JPLS-a iznose 894.742,49 kn ili 0,19% ukupno dodijeljenog iznosa.

<sup>5</sup> Napomena: pojedini davatelji bespovratnih sredstava u 2014. godini dodjeljivali su više vrsta navedenih potpora.



**Tablica 184. Vrsta i način dodjeljivanja sredstava**

Vrsta i način dodjeljivanja sredstava	N	Iznos (kn)	%
Bespovratna sredstva putem javnog natječaja	47	153.542.399,54	33,07
Bespovratna sredstva za realizaciju javnih potreba RH na temelju zakona	61	127.566.075,71	27,48
Bespovratna sredstva putem javnog poziva za iskaz interesa za suradnju	56	124.415.316,84	26,80
Bespovratna sredstva odlukom čelnika tijela JPLS-a	69	55.804.932,47	12,02
Nefinancijska sredstva putem javnog natječaja ili javnog poziva	2	1.059.617,50	0,23
Sufinanciranje projekata financiranih iz fondova EU	1	945.124,07	0,20
Nefinancijska bespovratna sredstva odlukom čelnika tijela JPLS-a	8	894.742,49	0,19
<b>UKUPNO:</b>		<b>464.228.208,62</b>	<b>100,0</b>

(N u tablici označava broj slučajeva, uz napomenu da je na ovome pitanju bila otvorena mogućnost višestrukih odgovora.)

U 2014. godini su vidljiva dodijeljena sredstva za sufinanciranje projekata financiranih iz fondova EU koja se u 2013. godini nisu dodijeljivala te se stoga tu uočava maksimalno povećanje. Povećanje je zabilježeno i kod dodjele nefinancijskih sredstava putem javnog natječaja ili javnog poziva (26,51%), kod dodjele nefinancijskih sredstava odlukom gradonačelnika (19,22%) te u nešto manjoj mjeri kod dodjele sredstava putem javnog poziva za iskaz interesa za suradnju (7,18%) i kod dodjele sredstava za realizaciju javnih potreba RH na temelju zakona (0,28%). Kod svih ostalih vrsta i načina dodjele sredstava zabilježen je pad, koji je najveći za sredstva dodijeljena putem javnog natječaja, dok je kod sredstava dodijeljenih odlukom čelnika nešto manji i iznosi 2,16%. Vidljiv je i pad u ukupno dodijeljenom iznosu sredstava u 2014. godini u odnosu na 2013. godinu, koji iznosi 2,30%.

**Tablica 185. Vrsta i način dodjeljivanja sredstava u 2014. u odnosu na 2013. godinu**

Vrsta i način dodjeljivanja sredstava	Iznos u 2013. (kn)	Iznos u 2014. (kn)	Trend (%)
Bespovratna sredstva putem javnog natječaja	173.918.144,55	153.542.399,54	↘ 13,27
Bespovratna sredstva putem javnog poziva za iskaz interesa za suradnju	124.061.027,11	127.566.075,71	↗ 7,18
Bespovratna sredstva za realizaciju javnih potreba RH na temelju zakona	118.405.535,69	124.415.316,84	↗ 0,28
Bespovratna sredstva odlukom čelnika tijela JPLS-a	57.012.294,23	55.804.932,47	↘ 2,16
Nefinancijska sredstva putem javnog natječaja ili javnog poziva	778.752,44	1.059.617,50	↗ 26,51

Nefinancijska bespovratna sredstva odlukom čelnika tijela JPLS-a	722.807,88	945.124,07	↗ 19,22
Sufinanciranje projekata financiranih iz fondova EU	0,00	894.742,49	↗ 100,00
<b>UKUPNO:</b>	<b>474.898.561,90</b>	<b>464.228.208,62</b>	<b>↘ 2,30</b>

## 1.2. Pregled dodijeljenih financijskih bespovratnih sredstava za programe i projekte organizacija civilnog društva iz proračuna gradova, prema tijelima jedinica lokalne samouprave

U 2014. godini za programe i projekte organizacija civilnoga društva kroz financijska bespovratna sredstva iz proračuna gradova ukupno je dodijeljeno 464.228.208,62 kn. Najveći iznos, 37.084.561,30 kn, dodijelio je Grad Split s udjelom od 7,99% u odnosu na ukupni iznos te redom: Grad Rijeka (s udjelom od 5,54%), Grad Zadar (5,04%), Grad Dubrovnik (3,86%), grad Velika Gorica (3,39%) te Grad Osijek (s udjelom od 3,39% u ukupno dodijeljenom iznosu). Ostali davatelji bespovratnih sredstava u 2014. godini iz proračuna gradova dodijelili su iznose čiji je udio manji od 3% ukupnog iznosa. Detaljan prikaz dodijeljenih iznosa prema svim gradovima nalazi se u tablici ispod.

**Tablica 186. Pregled dodijeljenih bespovratnih sredstava za programe i projekte organizacija civilnoga društva iz proračuna gradova, prema tijelima jedinica lokalne samouprave**

Naziv davatelja bespovratnih sredstava	Iznos odobren u 2014. (kn)	%
Grad Split	37.084.561,30	7,99
Grad Rijeka	25.704.216,82	5,54
Grad Zadar	23.415.000,00	5,04
Grad Dubrovnik	17.898.735,42	3,86
Grad Velika Gorica	15.751.660,00	3,39
Grad Osijek	15.751.392,00	3,39
Grad Poreč	13.552.089,89	2,92
Grad Pula	13.166.400,00	2,84
Grad Varaždin	12.727.030,00	2,74
Grad Karlovac	11.662.501,96	2,51
Grad Kaštela	9.408.263,70	2,03
Grad Sisak	9.026.336,57	1,94
Grad Zaprrešić	7.722.846,73	1,66
Grad Rovinj	7.501.754,53	1,62
Grad Samobor	7.498.398,71	1,62
Grad Sinj	7.382.095,54	1,59
Grad Bjelovar	7.322.746,34	1,58
Grad Vukovar	7.113.242,50	1,53
Grad Koprivnica	6.841.152,73	1,47
Grad Šibenik	6.553.483,99	1,41
Grad Vodnjan	6.101.200,00	1,31
Grad Čakovec	6.097.777,82	1,31
Grad Opatija	6.084.510,00	1,31

Grad Solin	6.060.650,46	1,31
Grad Požega	5.637.406,50	1,21
Grad Nova Gradiška	5.294.336,31	1,14
Grad Sveta Nedjelja	5.261.960,73	1,13
Grad Crikvenica	5.203.028,64	1,12
Grad Umag	5.018.617,46	1,08
Grad Novska	4.959.658,93	1,07
Grad Slavonski Brod	4.182.690,92	0,90
Grad Ogulin	4.057.425,60	0,87
Grad Hvar	3.972.738,23	0,86
Grad Jastrebarsko	3.954.814,56	0,85
Grad Đakovo	3.681.690,17	0,79
Grad Dugo Selo	3.657.337,89	0,79
Grad Mali Lošinj	3.456.400,00	0,74
Grad Novi Marof	3.431.802,10	0,74
Grad Vinkovci	3.425.105,00	0,74
Grad Buzet	3.326.958,48	0,72
Grad Našice	3.267.621,95	0,70
Grad Trogir	3.223.829,79	0,69
Grad Ludbreg	3.181.530,10	0,69
Grad Križevci	3.027.245,53	0,65
Grad Sveti Ivan Zelina	2.682.257,00	0,58
Grad Vodice	2.622.958,53	0,57
Grad Ivanić-grad	2.597.713,00	0,56
Grad Buje	2.575.654,20	0,55
Grad Bakar	2.571.571,08	0,55
Grad Zabok	2.554.426,00	0,55
Grad Pazin	2.533.781,01	0,55
Grad Gospić	2.509.947,18	0,54
Grad Cres	2.468.832,00	0,53
Grad Krapina	2.411.025,00	0,52
Grad Popovača	2.287.350,10	0,49
Grad Virovitica	2.251.200,00	0,48
Grad Belišće	2.208.771,58	0,48
Grad Lepoglava	2.129.112,35	0,46
Grad Imotski	2.070.200,00	0,45
Grad Novalja	2.013.872,69	0,43
Grad Otočac	1.982.666,06	0,43
Grad Krk	1.935.000,00	0,42
Grad Delnice	1.927.319,84	0,42
Grad Donji Miholjac	1.901.791,44	0,41
Grad Ivanec	1.814.210,40	0,39
Grad Daruvar	1.777.666,60	0,38
Grad Beli Manastir	1.706.562,00	0,37
Grad Kastav	1.694.450,00	0,37
Grad Đurđevac	1.658.613,46	0,36
Grad Novi Vinodolski	1.626.494,42	0,35
Grad Kutina	1.592.000,00	0,34

Grad Metković	1.583.276,70	0,34
Grad Čazma	1.532.352,00	0,33
Grad Duga Resa	1.485.693,00	0,32
Grad Garešnica	1.443.000,00	0,31
Grad Oroslavje	1.432.890,47	0,31
Grad Novigrad	1.392.461,60	0,30
Grad Lipik	1.374.659,80	0,30
Grad Slatina	1.352.730,56	0,29
Grad Grubišno Polje	1.349.361,44	0,29
Grad Knin	1.348.181,12	0,29
Grad Slunj	1.342.727,63	0,29
Grad Rab	1.205.536,93	0,26
Grad Vrlika	1.152.054,82	0,25
Grad Ozalj	1.117.392,25	0,24
Grad Županja	1.061.654,51	0,23
Grad Makarska	1.000.000,00	0,22
Grad Vis	945.710,00	0,20
Grad Pregrada	935.309,59	0,20
Grad Donja Stubica	930.083,78	0,20
Grad Opuzen	918.957,00	0,20
Grad Benkovac	891.574,99	0,19
Grad Prelog	886.943,51	0,19
Grad Varaždinske Toplice	869.066,00	0,19
Grad Biograd na Moru	845.100,00	0,18
Grad Drniš	817.300,00	0,18
Grad Vrbovsko	799.942,68	0,17
Grad Orahovica	754.388,50	0,16
Grad Ilok	678.134,00	0,15
Grad Kraljevica	642.000,00	0,14
Grad Skradin	632.976,00	0,14
Grad Obrovac	621.785,56	0,13
Grad Čabar	615.184,00	0,13
Grad Ploče	593.366,25	0,13
Grad Klanjec	590.302,75	0,13
Grad Otok	552.226,93	0,12
Grad Kutjevo	496.777,00	0,11
Grad Hrvatska Kostajnica	435.450,00	*
Grad Senj	416.875,00	*
Grad Komiža	272.813,00	*
Grad Zlatar	156.277,41	*
<b>Ukupno:</b>	<b>464.228.208,62</b>	<b>100,00</b>

### 1.3.Pregled bespovratnih sredstava dodijeljenih izvan natječaja, odlukom čelnika tijela JPLS-a, davatelja bespovratnih sredstava

U 2014. je godini izvan natječaja, odlukom čelnika tijela JPLS-a, dodijeljeno 55.804.932,47 kn ili 12,02% od ukupnog iznosa financijskih bespovratnih sredstava. Na taj je način, između ostalih, bespovratna sredstva dodijelilo šezdeset i devet gradova. Njihovi su podaci prikazani u tablici niže i rangirani prema veličini dodijeljenog iznosa.

**Tablica 187. Pregled bespovratnih sredstava dodijeljenih izvan natječaja, odlukom čelnika davatelja bespovratnih sredstava**

Naziv davatelja bespovratnih sredstava	Iznos dodijeljen odlukom čelnika tijela (kn)	Ukupno dodijeljen iznos (kn)	Odlukom čelnika / ukupan iznos (%)
Grad Split	14.038.375,53	37.084.561,30	37,86
Grad Samobor	7.498.398,71	7.498.398,71	100,00
Grad Sisak	4.796.336,57	9.026.336,57	53,14
Grad Karlovac	3.025.170,21	11.662.501,96	25,94
Grad Krk	1.935.000,00	1.935.000,00	100,00
Grad Kaštela	1.789.820,04	9.408.263,70	19,02
Grad Novi Vinodolski	1.626.494,42	1.626.494,42	100,00
Grad Kutina	1.592.000,00	1.592.000,00	100,00
Grad Sveti Ivan Zelina	1.585.257,00	2.682.257,00	59,10
Grad Belišće	1.498.178,00	2.208.771,58	67,83
Grad Oroslavje	1.432.890,47	1.432.890,47	100,00
Grad Osijek	1.234.112,73	15.751.392,00	7,83
Grad Rijeka	1.208.828,93	25.704.216,82	4,70
Grad Pula	1.124.600,00	13.166.400,00	8,54
Grad Varaždin	1.025.530,00	12.727.030,00	8,06
Grad Našice	830.254,10	3.267.621,95	25,41
Grad Zaprešić	755.000,00	7.722.846,73	9,78
Grad Sveta Nedjelja	665.917,49	5.261.960,73	12,66
Grad Dubrovnik	627.544,00	17.898.735,42	3,51
Grad Klanjec	590.302,75	590.302,75	100,00
Grad Slatina	547.738,56	1.352.730,56	40,49
Grad Garešnica	498.000,00	1.443.000,00	34,51
Grad Krapina	461.525,00	2.411.025,00	19,14
Grad Požega	386.731,88	5.637.406,50	6,86
Grad Sinj	331.213,26	7.382.095,54	4,49
Grad Pregrada	293.700,00	935.309,59	31,40
Grad Dugo Selo	272.337,89	3.657.337,89	7,45
Grad Rovinj	271.400,00	7.501.754,53	3,62
Grad Koprivnica	238.869,03	6.841.152,73	3,49
Grad Čakovec	224.806,49	6.097.777,82	3,69
Grad Kastav	223.450,00	1.694.450,00	13,19
Grad Obrovac	193.625,56	621.785,56	31,14
Grad Poreč	182.215,10	13.552.089,89	1,34
Grad Bjelovar	173.924,69	7.322.746,34	2,38

Grad Opatija	172.250,00	6.084.510,00	2,83
Grad Umag	170.098,40	5.018.617,46	3,39
Grad Križevci	159.025,53	3.027.245,53	5,25
Grad Grubišno Polje	157.934,50	1.349.361,44	11,70
Grad Zlatar	156.277,41	156.277,41	100,00
Grad Slavonski Brod	139.343,56	4.182.690,92	3,33
Grad Donja Stubica	134.784,25	930.083,78	14,49
Grad Ogulin	132.490,35	4.057.425,60	3,27
Grad Lepoglava	129.966,02	2.129.112,35	6,10
Grad Hrvatska Kostajnica	128.250,00	435.450,00	29,45
Grad Pazin	124.679,00	2.533.781,01	4,92
Grad Novska	118.424,13	4.959.658,93	2,39
Grad Buzet	103.512,54	3.326.958,48	3,11
Grad Jastrebarsko	98.489,90	3.954.814,56	2,49
Grad Ilok	89.975,00	678.134,00	13,27
Grad Hvar	80.857,00	3.972.738,23	2,04
Grad Đakovo	70.660,88	3.681.690,17	1,92
Grad Benkovac	56.082,99	891.574,99	6,29
Grad Crikvenica	55.000,00	5.203.028,64	1,06
Grad Popovača	53.510,00	2.287.350,10	2,34
Grad Ivanec	50.000,00	1.814.210,40	2,76
Grad Duga Resa	45.168,00	1.485.693,00	3,04
Grad Novigrad	35.884,60	1.392.461,60	2,58
Grad Otočac	33.555,00	1.982.666,06	1,69
Grad Vrlika	25.000,00	1.152.054,82	2,17
Grad Metković	21.000,00	1.583.276,70	1,33
Grad Virovitica	20.100,00	2.251.200,00	0,89
Grad Kraljevica	16.000,00	642.000,00	2,49
Grad Cres	15.000,00	2.468.832,00	0,61
Grad Varaždinske Toplice	10.375,00	869.066,00	1,19
Grad Imotski	9.000,00	2.070.200,00	0,43
Grad Vrbovsko	6.890,00	799.942,68	0,86
Grad Knin	4.000,00	1.348.181,12	0,30
Grad Buje	1.800,00	2.575.654,20	0,07
Ostali gradovi zbirno	0,00	128.233.622,38	/
<b>Ukupno:</b>	<b>55.804.932,47</b>	<b>464.228.208,62</b>	<b>12,02</b>

\* Udio u ukupnom iznosu manji je od 0,1% pa je preglednosti radi izuzet iz tablice

#### 1.4. Pregled nefinancijskih bespovratnih sredstava dodijeljenih putem javnog natječaja ili javnog poziva

U 2014. godini nefinancijska bespovratna sredstva organizacijama civilnoga društva putem javnog natječaja ili javnog poziva dodjeljivali su grad Delnice i grad Ploče. Grad Ploče dodijelio je sredstva u protuvrijednosti od 587.366,25 kn, odnosno 55,43% od ukupnog iznosa dodijeljenih nefinancijskih sredstava (1.059.617,50 kn). Grad Delnice dodijelio je 472.251,25 kn, odnosno 44,57% od ukupno dodijeljenog iznosa.

#### 1.5. Pregled nefinancijskih bespovratnih sredstava dodijeljenih odlukom čelnika tijela JPLS-a

U 2014. godini osam je gradova dodjeljivalo nefinancijska bespovratna sredstva organizacijama civilnoga društva i to u protuvrijednosti od 894.742,49 kn. Dodijeljeni iznosi po gradovima prikazani su u tablici niže.

**Tablica 188. Pregled nefinancijskih bespovratnih sredstava dodijeljenih odlukom čelnika tijela JPLS-a**

Naziv davatelja bespovratnih sredstava	Dodijeljeni iznos (kn)	%
Grad Krapina	310.282,82	34,68
Grad Drniš	281.105,45	31,42
Grad Koprivnica	150.000,00	16,76
Grad Bjelovar	88.226,15	9,86
Grad Novska	46.174,32	5,16
Grad Crikvenica	9.953,75	1,11
Grad Ploče	6.000,00	0,67
Grad Velika Gorica	3.000,00	0,34
<b>Ukupno:</b>	<b>894.742,49</b>	<b>100,0</b>

## 2. Pregled dodijeljenih bespovratnih sredstava programima i projektima organizacija civilnoga društva prema području financiranja iz proračuna gradova, prema korisnicima projekata/programa te prema aktivnostima financiranih projekata/programa

Ured za udruge Vlade Republike Hrvatske uz *Upitnik za jedinice lokalne i područne (regionalne) samouprave u Republici Hrvatskoj o postupcima i rezultatima financiranja organizacija civilnoga društva u 2014. godini*, tijelima jedinica lokalne i regionalne samouprave dostavio je i obrazac *Detaljno izvješće o dodijeljenim bespovratnim sredstvima projektima i programima organizacija civilnoga društva u 2014. godini* radi prikupljanja detaljnijih informacija o (su)financiranim programima i projektima organizacija civilnoga društva. U ovom dijelu Izvješća donosimo pregled dodijeljenih bespovratnih sredstava programima i projektima organizacija civilnoga društva za dvadeset i dva opća područja financiranja te za svako od specifičnih područja. Naglašavamo da pojedini gradovi nisu dostavili detaljne podatke o financiranim projektima i programima što objašnjava razliku u ukupnom iznosu kojeg ćemo obrađivati u narednom poglavlju.

Analizom dodijeljenih financijskih potpora prema području financiranja utvrđeno je:

- Za područje sporta dodijeljeno je 43,87 % ukupnog iznosa, odnosno 201.348.611,16 HRK.
- Slijedi područje zaštite i promicanja kulture, kulturnih i povijesnih dobara te očuvanja prirode, financirano sa 44.927.780,68 HRK i udjelom od 9,79%.
- Projekti i programi u području zaštite i spašavanja financirani su sa 7,33% ukupnog iznosa, odnosno 33.666.242,40 HRK.

U tablici 189. navedeni su iznosi za sva područja financiranja, poredani prema veličini.

**Tablica 189. Pregled općih područja financiranja**

Opće područje financiranja	Iznos	%
Sport	201.348.611,16	43,87
Zaštita i promicanje kulture, kulturnih i povijesnih dobara te očuvanja prirode	44.927.780,68	9,79
Zaštita i spašavanje	33.666.242,40	7,33
Potpورا djeci	25.890.192,58	5,64
Zaštita i očuvanje zdravlja, psihičkog i tjelesnog integriteta te unapređenje kvalitete života	23.670.956,45	5,16
Potpورا osobama s invaliditetom, djeci i mladima s teškoćama u razvoju te socijalno ugroženim skupinama	13.001.707,98	2,83
Sudionici i stradalnici Domovinskog rata	8.856.212,41	1,93
Tehnička kultura	6.980.323,90	1,52
Demokratizacija, razvoj civilnoga društva i volonterstva, jačanje socijalne kohezije, razvoj filantropije	5.213.950,95	1,14
Prevenција svih oblika ovisnosti i neprihvatljivog ponašanja djece i mladih	4.243.936,10	0,92
Zaštita okoliša i održivi razvoj	4.129.190,01	0,90



Zaštita i promicanje ljudskih prava	3.829.935,83	0,83
Sudjelovanje nacionalnih manjina u javnom životu Republike Hrvatske	2.800.741,57	0,61
Poticanje i afirmacija stvaralaštva te unapređenje životnih vještina i sposobnosti djece i mladih	2.442.337,56	0,53
Turizam	2.283.534,90	0,50
Potpoma mladima	1.719.939,92	0,37
Gospodarske i srodne djelatnosti	1.464.184,01	0,32
Međunarodna suradnja i proces pridruživanja Republike Hrvatske Europskoj uniji	740.108,00	0,16
Zaštita životinja	703.251,56	0,15
Znanstvene i znanstveno-stručne udruge	441.833,80	0,10
Studentske udruge	284.720,00	*
Stručno osposobljavanje i usavršavanje	145.874,67	*
Projekti/programi s neoznačenim područjem financiranja	70.214.146,40	15,30
<b>Ukupno:</b>	<b>458.999.712,84</b>	<b>100,00</b>

\* Udio u ukupnom iznosu manji je od 0,1% pa je preglednosti radi izuzet iz tablice

U tablici ispod nalazi se pregled općih područja financiranja projekata i programa organizacija civilnoga društva u 2013. i 2014. godini radi usporedbe dodijeljenih iznosa.

**Tablica 190. Pregled općih područja financiranja projekata i programa organizacija civilnoga društva u 2014. godini u odnosu na 2013. godinu**

Opće područje financiranja	Dodijeljeni iznos u 2013. godini	Dodijeljeni iznos u 2014. godini	Trend (%)
Sport	245.440.266,84	201.348.611,16	↘ 21,90
Zaštita i promicanje kulture, kulturnih i povijesnih dobara te očuvanja prirode	48.469.972,63	44.927.780,68	↘ 7,88
Zaštita i spašavanje	39.174.108,25	33.666.242,40	↘ 16,36
Potpoma djeci	22.293.883,05	25.890.192,58	↗ 13,89
Zaštita i očuvanje zdravlja, psihičkog i tjelesnog integriteta te unapređenje kvalitete života	25.552.510,36	23.670.956,45	↘ 7,95
Potpoma osobama s invaliditetom, djeci i mladima s teškoćama u razvoju te socijalno ugroženim skupinama	16.723.620,80	13.001.707,98	↘ 28,63
Sudionici i stradalnici Domovinskog rata	10.043.023,45	8.856.212,41	↘ 13,40
Tehnička kultura	8.228.143,67	6.980.323,90	↘ 17,88
Demokratizacija, razvoj civilnoga društva i volonterstva, jačanje	6.598.581,24	5.213.950,95	↘ 26,56

socijalne kohezije, razvoj filantropije			
Prevenција svih oblika ovisnosti i neprihvatljivog ponašanja djece i mladih	3.909.655,29	4.243.936,10	↗ 7,88
Zaštita okoliša i održivi razvoj	5.177.666,63	4.129.190,01	↘ 25,39
Zaštita i promicanje ljudskih prava	3.910.165,79	3.829.935,83	↘ 2,09
Sudjelovanje nacionalnih manjina u javnom životu Republike Hrvatske	3.000.041,47	2.800.741,57	↘ 7,12
Poticanje i afirmacija stvaralaštva te unapređenje životnih vještina i sposobnosti djece i mladih	1.956.295,73	2.442.337,56	↗ 19,90
Turizam	1.917.895,00	2.283.534,90	↗ 16,01
Potpoma mladima	2.140.845,77	1.719.939,92	↘ 24,47
Gospodarske i srodne djelatnosti	1.926.546,01	1.464.184,01	↘ 31,58
Međunarodna suradnja i proces pridruživanja Republike Hrvatske Europskoj uniji	262.700,00	740.108,00	↗ 64,51
Zaštita životinja	502.938,83	703.251,56	↗ 28,48
Znanstvene i znanstveno-stručne udruge	862.771,00	441.833,80	↘ 95,27
Studentske udruge	150.590,67	284.720,00	↗ 47,11
Stručno osposobljavanje i usavršavanje	360.100,86	145.874,67	↘ 146,86
Neko drugo opće područje	15.477.628,29	70.214.146,40	↗ 77,96
<b>Ukupno:</b>	<b>464.079.951,63</b>	<b>458.999.712,84</b>	<b>↘ 1,09</b>

U tablicama koje slijede nalazi se pregled dodijeljenih sredstava za specifično područje svakog općeg područja financiranja. Iznosi su za svaku stavku prikazani u kunama i postotku te poredani po veličini.

## 2.1. Sport

**Tablica 191. Pregled specifičnih područja sporta**

Specifično područje financiranja	Iznos	%
Javne potrebe u sportu na regionalnoj razini	104.607.076,02	51,95
Institucionalna i programska potpora amaterskim sportskim klubovima	42.034.225,96	20,88
Potpoma organiziranju sportskih manifestacija i natjecanja u svim granama sporta	23.869.245,15	11,85
Javne potrebe Republike Hrvatske u sportu na nacionalnoj	5.179.450,00	2,57

razini (obuhvaća institucionalnu i programsku potporu djelovanju Hrvatskog olimpijskog odbora i nacionalnih sportskih saveza)		
Potpora razvoju sporta u područjima od posebne državne skrbi	4.768.568,02	2,37
Poticaj razvoju sporta na otocima	3.599.021,68	1,79
Hrvatski školski sportski savez - javne potrebe u sportu na državnoj razini	53.230,75	*
Športski program tijekom školskih praznika	42.000,00	*
Projekti s neoznačenim specifičnim područjem	17.195.793,58	8,54
<b>Ukupno:</b>	<b>201.348.611,16</b>	<b>100,00</b>

\* Udio u ukupnom iznosu manji je od 0,1% pa je preglednosti radi izuzet iz tablice

## 2.2. Zaštita i promicanje kulture, kulturnih i povijesnih dobara te očuvanja prirode

**Tablica 192. Pregled specifičnih područja zaštite i promicanja kulture, kulturnih i povijesnih dobara te očuvanja prirode**

Specifično područje financiranja	Iznos	%
Kulturno-umjetnički amaterizam	13.810.695,34	30,74
Dramska, glazbena, glazbeno-scenska umjetnost, film i kinematografija	12.156.980,21	27,06
Književne manifestacije, knjižnička djelatnost i nakladništvo	3.901.692,83	8,68
Zaštita kulturne baštine i kulturni razvitak te muzejsko-galerijska djelatnost	2.926.469,12	6,51
Obilježavanje značajnih datuma i događaja	2.153.623,48	4,79
Institucionalna potpora udrugama u kulturi	1.984.870,72	4,42
Likovna, vizualna i audiovizualna djelatnost	1.955.267,48	4,35
Investicijska aktivnost organizacija civilnog društva u kulturi	1.012.000,00	2,25
Urbana kultura mladih	862.399,79	1,92
Očuvanje prirode i biološke raznolikosti	397.800,00	0,89
Informatizacija	262.496,00	0,58
Nove medijske kulture	254.360,00	0,57
Međunarodna kulturna suradnja, turneje	241.110,00	0,54
Programi u kulturi od interesa za Republiku Hrvatsku	164.522,44	0,37
Zaštita i promocija gastronomske ponude	87.600,00	0,19
Suzbijanje rasta i širenja ambrozije	19.862,80	*
Projekti s neoznačenim specifičnim područjem	2.736.030,47	6,09
<b>Ukupno:</b>	<b>44.927.780,68</b>	<b>100,00</b>

\* Udio u ukupnom iznosu manji je od 0,1% pa je preglednosti radi izuzet iz tablice

## 2.3. Zaštita i spašavanje

**Tablica 193. Pregled specifičnih područja zaštite i spašavanja**

<b>Specifično područje financiranja</b>	<b>Iznos</b>	<b>%</b>
Potpora dobrovoljnim vatrogasnim društvima	28.571.004,93	84,87
Potpora gorskoj službi spašavanja i drugim neprofesionalnim službama spašavanja	1.227.990,00	3,65
Institucionalna potpora udrugama za zaštitu i spašavanje	943.000,00	2,80
Projekti s neoznačenim specifičnim područjem	2.924.247,47	8,69
<b>Ukupno:</b>	<b>33.666.242,40</b>	<b>100,0</b>

## 2.4. Zaštita i očuvanje zdravlja, psihičkog i tjelesnog integriteta te unapređenje kvalitete života

**Tablica 194. Pregled specifičnih područja zaštite i očuvanja zdravlja, psihičkog i tjelesnog integriteta te unapređenje kvalitete života**

<b>Specifično područje financiranja</b>	<b>Iznos</b>	<b>%</b>
Programi Hrvatskog Crvenog križa	13.627.608,22	57,57
Unaprjeđenje kvalitete života osoba starije životne dobi	3.157.231,67	13,34
Preventivni zdravstveni pregledi i savjetovanja o zdravoj prehrani	1.163.584,81	4,92
Institucionalna potpora udrugama za zaštitu i očuvanje zdravlja	949.721,88	4,01
Prevenција i profilaksa kroničnih oboljenja te unapređenje i zaštita zdravlja oboljelih	757.168,56	3,20
Potpora klubovima liječenih alkoholičara	296.634,98	1,25
Provedba mjera obiteljske i populacijske politike	185.631,70	0,78
Prevenција nasilja, zlostavljanja i zanemarivanja	183.750,00	0,78
Promicanje prava pacijenata	157.300,00	0,66
Zaštita reproduktivnog zdravlja	146.346,96	0,62
Potpora dobrovoljnim davaocima krvi	132.500,00	0,56
Odvikavanje i rehabilitacija ovisnika	64.531,29	0,27
Resocijalizacija ovisnika	55.400,00	0,23
Unapređenje i zaštita zdravlja djece i mladeži oboljele od malignih bolesti	54.500,00	0,23
Prevenција i profilaksa psihičkih bolesti i teškoća	37.900,00	0,16
Prevenција zaraze HIV/AIDS-om te projekti u svrhu destigmatizacije zaraženih	20.000,00	*
Animiranje i senzibiliziranje javnosti za darivanje organa	18.100,00	*
Prevenција zaraznih bolesti	14.000,00	*
Stvaranje uvjeta za što kvalitetniji život uz dijalizu	4.500,00	*
Prevenција i unapređenje zdravlja zubi	1.000,00	*
Projekti s neoznačenim specifičnim područjem	2.643.546,38	11,17
<b>Ukupno:</b>	<b>23.670.956,45</b>	<b>100,0</b>

\* Udio u ukupnom iznosu manji je od 0,1% pa je preglednosti radi izuzet iz tablice

## 2.5. Potpora djeci

**Tablica 195. Pregled specifičnih područja potpora djeci**

Specifično područje financiranja	Iznos	%
Odgoj, obrazovanje, unapređenje života, vještina i sposobnosti djece	22.921.629,24	88,53
Rad s djecom s teškoćama u razvoju	980.614,80	3,79
Organizacija izvanškolskih i izvannastavnih aktivnosti	682.283,73	2,64
Potpora djelovanju djece u civilnom društvu	534.405,00	2,06
Institucionalna potpora udrugama za djecu	236.132,08	0,91
Manifestacije stvaralaštva djece u zemlji i inozemstvu	175.500,00	0,68
Projekti usmjereni razvoju multikulturalnosti, tolerancije, nenasilnog ponašanja i promicanja prava djece	101.527,73	0,39
Prevenzijski i intervencijski projekti zaštite djece od svih oblika zlostavljanja i zanemarivanja	64.600,00	0,25
Rad s darovitom djecom te potpore za školska natjecanja	15.000,00	*
Profesionalno usmjeravanje i savjetovanje djece	2.000,00	*
Projekti s neoznačenim specifičnim područjem	176.500,00	0,68
<b>Ukupno:</b>	<b>25.890.192,58</b>	<b>100,0</b>

\* Udio u ukupnom iznosu manji je od 0,1% pa je preglednosti radi izuzet iz tablice

## 2.6. Potpora osobama s invaliditetom, osobama s posebnim potrebama i socijalno ugroženim skupinama

**Tablica 196. Pregled specifičnih područja potpore osobama s invaliditetom, osobama s posebnim potrebama i socijalno ugroženim skupinama**

Specifično područje financiranja	Iznos	%
Skrb o ostalim socijalno ugroženim skupinama (siromašnima, beskućnicima...)	3.385.438,86	26,04
Skrb o osobama s invaliditetom	2.840.070,73	21,84
Skrb o starijim i nemoćnim osobama	1.312.747,75	10,10
Institucionalna potpora udrugama za osobe s invaliditetom, udrugama za djecu i mlade s teškoćama u razvoju te udrugama za skrb o socijalno ugroženih skupinama	1.124.067,92	8,65
Skrb o djeci s teškoćama u razvoju	994.245,09	7,65
Skrb o djeci i mladima s teškoćama u razvoju	865.450,40	6,66
Socijalna integracija osoba s invaliditetom i socijalno ugroženih skupina	455.523,47	3,50
Afirmacija prava osoba s invaliditetom	241.759,87	1,86
Skrb o osobama s mentalnim oštećenjima	209.000,00	1,61
Skrb o mladima s teškoćama u razvoju	18.160,00	0,14
Poboljšanje položaja žena s invaliditetom	11.000,00	*
Socijalno uključivanje i iskustva Europske Unije	1.000,00	*
Projekti s neoznačenim specifičnim područjem	1.543.243,89	11,87%
<b>Ukupno:</b>	<b>13.001.707,98</b>	<b>100,0</b>

\* Udio u ukupnom iznosu manji je od 0,1% pa je preglednosti radi izuzet iz tablice

## 2.7. Sudionici i stradalnici Domovinskog rata

**Tablica 197. Pregled specifičnih područja sudionika i stradalnika Domovinskog rata**

Specifično područje financiranja	Iznos	%
Potpورا aktivnostima udruga proizašlih iz Domovinskog rata	2.338.981,37	26,41
Zaštita digniteta Domovinskog rata	1.736.299,15	19,61
Reintegracija ratom zahvaćenih područja	866.200,00	9,78
Obilježavanje značajnih datuma i događaja	820.689,74	9,27
Zaštita prava branitelja i njihovih obitelji	668.855,48	7,55
Rehabilitacija i podizanje kvalitete života hrvatskih ratnih vojnih invalida	434.483,48	4,91
Organizacija sportskih manifestacija hrvatskih branitelja i članova njihovih obitelji	335.616,00	3,79
Psihosocijalna rehabilitacija i resocijalizacija sudionika i stradalnika Domovinskog rata	214.687,50	2,42
Institucionalna potpora udrugama iz Domovinskog rata	175.290,14	1,98
Uređenje i podizanje spomen obilježja Domovinskog rata	109.700,00	1,24
Izdavačka djelatnost udruga proizašlih iz Domovinskog rata	29.000,00	0,33
Zajedničke programske aktivnosti MOBMS-a i udruge proizašlih iz Domovinskog rata	12.600,00	0,14
Branitelji i Europska unija	3.500,00	*
Projekti s neoznačenim specifičnim područjem	1.110.309,55	12,54
<b>Ukupno:</b>	<b>8.856.212,41</b>	<b>100,0</b>

\* Udio u ukupnom iznosu manji je od 0,1% pa je preglednosti radi izuzet iz tablice

## 2.8. Tehnička kultura

**Tablica 198. Pregled specifičnih područja tehničke kulture**

Specifično područje financiranja	Iznos	%
Javne potrebe u tehničkoj kulturi na regionalnoj razini	4.375.787,62	62,69
Poticanje rada inovatora i promicanje inovacija	545.200,00	7,81
Promocija postignuća i popularizacije tehničke kulture	521.800,00	7,48
Izvannastavne tehničke aktivnosti djece i mladih	463.643,00	6,64
Smotre i natjecanja iz područja tehničke kulture	367.992,00	5,27
Rad s darovitom djecom i mladima u području tehničke kulture	223.000,00	3,19
Javne potrebe Republike Hrvatske u tehničkoj kulturi (obuhvaća institucionalnu i programsku potporu djelovanju Hrvatske zajednice tehničke kulture i 16 nacionalnih saveza/udruga u svim područjima tehničke kulture)	164.100,00	2,35
Cjeloživotno obrazovanje i stjecanje vještina u području tehničke kulture	67.351,28	0,96
Rad s djecom i mladima s poteškoćama u razvoju u području tehničke kulture	54.000,00	0,77

Projekti s neoznačenim specifičnim područjem	197.450,00	2,83
<b>Ukupno:</b>	<b>6.980.323,90</b>	<b>100,0</b>

## 2.9. Demokratizacija, razvoj civilnoga društva i volonterstva, jačanje socijalne kohezije, razvoj filantropije

**Tablica 199. Pregled specifičnih područja demokratizacije, razvoja civilnoga društva i volonterstva, jačanja socijalne kohezije, razvoja filantropije**

Specifično područje financiranja	Iznos	%
Razvoj socijalnih usluga u lokalnoj zajednici i područjima od posebne državne skrbi	2.274.500,00	43,62
Građanske inicijative	838.103,32	16,07
Potporna vjerskim zajednicama i humanitarnim organizacijama vjerskih zajednica	356.713,20	6,84
Volonterstvo i razvoj volonterstva u lokalnoj zajednici	328.716,17	6,30
Demokratizacija i razvoj civilnog društva	284.650,00	5,46
Institucionalna potpora razvoju i/ili stabilizaciji udruga	186.462,58	3,58
Regionalni razvoj - jačanje kapaciteta organizacija civilnoga društva na lokalnoj i regionalnoj razini	132.795,68	2,55
Neprofitni medijski projekti za poticanje demokratizacije i razvoja civilnog društva	117.000,00	2,24
Razvoj lokalne zajednice	85.207,00	1,63
Povećanje javnog utjecaja i vidljivosti aktivnosti organizacija civilnoga društva	17.260,00	0,33
Suzbijanje korupcije	6.000,00	0,12
Međunarodna suradnja i suradnja među organizacijama civilnoga društva	5.800,00	0,11
Međunarodna suradnja i prijenos znanja	5.000,00	0,10
Projekti s neoznačenim specifičnim područjem	575.743,00	11,04
<b>Ukupno:</b>	<b>5.213.950,95</b>	<b>100,0</b>

## 2.10. Zaštita okoliša i održivi razvoj

**Tablica 200. Pregled specifičnih područja zaštite okoliša i održivog razvoja**

Specifično područje financiranja	Iznos	%
Zaštita okoliša i prostora	2.389.503,00	57,9
Promicanje obrazovanja za zaštitu okoliša i održivi razvoj	687.800,00	16,6
Gospodarenje otpadom	386.380,00	9,4
Održivi razvoj seoskog prostora	235.000,00	5,7
Potporna planinarskim, gljivarskim i ostalim društvima ljubitelja prirode	142.366,66	3,4
Nešto drugo	121.200,00	2,9
Projekti zaštite okoliša i prostora zasnovanih na suradnji različitih partnera	53.750,00	1,3
Očuvanje posebno vrijednih prostora	39.090,35	1,0

Unapređivanje kakvoće okoliša i prostora urbanih i ruralnih sredina	36.000,00	0,9
Institucionalna potpora udrugama za zaštitu okoliša i udrugama za održivi razvoj	29.600,00	0,7
Promicanje održive gradnje	5.000,00	0,1
Unapređenje stanja i gospodarenja šumama i udruživanje šumoposjednika	3.500,00	0,1
<b>Ukupno:</b>	<b>4.129.190,01</b>	<b>100,0</b>

## 2.11. Zaštita i promicanje ljudskih prava

**Tablica 201. Pregled specifičnih područja zaštite i promicanja ljudskih prava**

<b>Specifično područje financiranja</b>	<b>Iznos</b>	<b>%</b>
Nešto drugo	1.074.698,76	28,1
Pomoć beskućnicima	831.766,65	21,7
Pomoć žrtvama obiteljskog nasilja	820.197,63	21,4
Promicanje antifašizma	250.039,64	6,5
Promicanje i uspostavljanje ravnopravnosti spolova u društvu i zaštita od rodne diskriminacije	218.000,00	5,7
Obrazovanje za djelovanje djece i mladih u civilnom društvu	205.000,00	5,4
Institucionalna potpora udrugama za zaštitu i promicanje ljudskih prava	89.229,38	2,3
Zaštita digniteta političkih zatvorenika, veterana, civilnih invalida rata te izbjeglica i raseljenih osoba	72.143,77	1,9
Odgoj i obrazovanje o pravima nacionalnih manjina, interkulturalizam / multikulturalizam	62.000,00	1,6
Edukacija za mir, ljudska prava i demokraciju	54.900,00	1,4
Osnaživanje žena žrtava nasilja za zapošljavanje i samozapošljavanje	40.300,00	1,1
Unapređenje standarda direktnog rada s korisnicima - žrtvama svih oblika nasilja	40.000,00	1,0
Odgoj i obrazovanje o pravima djeteta	36.660,00	1,0
Odgojno obrazovni program za romsku djecu i mladež	23.000,00	0,6
Zaštita ljudskih prava u zatvorima i kaznionicama	8.000,00	0,2
Besplatna pravna pomoć	4.000,00	0,1
<b>Ukupno:</b>	<b>3.829.935,83</b>	<b>100,0</b>

## 2.12. Prevencija svih oblika ovisnosti i neprihvatljivog ponašanja djece i mladih

**Tablica 182. Pregled specifičnih područja prevencije svih oblika ovisnosti i neprihvatljivog ponašanja djece i mladih**

<b>Specifično područje djelovanja</b>	<b>Iznos</b>	<b>%</b>
Prevencija svih oblika ovisnosti djece i mladih	1.904.554,97	44,9
Prevencija i tretman poremećaja ponašanja djece i mladih	678.000,00	16,0
Nešto drugo	545.750,00	12,9



Prevenција ostalih oblika ovisnosti (duhan, alkohol, kocka i sl.)	388.478,69	9,2
Prevenција ovisnosti i suzbijanje zlouporabe droga	341.102,44	8,0
Programi sekundarne prevencije ovisnosti o drogama	125.000,00	2,9
Sigurnost djece i mladih, prevencija nasilja među djecom i mladima	73.900,00	1,7
Jačanje roditeljskih kompetencija u sprječavanju neprihvatljivog ponašanja djece i mladih	70.000,00	1,6
Zaštita djece od opasnosti prilikom korištenja računala i interneta	47.000,00	1,1
Osnajivanje partnerstva škola-obitelj, škola-lokalna zajednica	38.000,00	0,9
Prevenција štetnih posljedica uporabe droga za zajednicu (zarazne bolesti i sl.)	25.000,00	0,6
Institucionalna potpora udrugama za prevenciju ovisnosti i neprihvatljivog ponašanja djece i mladih	7.150,00	0,2
<b>Ukupno:</b>	<b>4.243.936,10</b>	<b>100,0</b>

### 2.13. Sudjelovanje nacionalnih manjina u javnom životu Republike Hrvatske

**Tablica 1903. Pregled specifičnih područja sudjelovanja nacionalnih manjina u javnom životu Republike Hrvatske**

Specifično područje financiranja	Iznos	%
Kulturni amaterizam nacionalnih manjina	1.132.794,07	40,4
Kulturne manifestacije nacionalnih manjina	645.946,00	23,1
Programi nacionalnih manjina koji proizlaze iz bilateralnih sporazuma i ugovora	548.000,00	19,6
Nešto drugo	299.866,00	10,7
Potpورا zajedničkim programskim aktivnostima savjeta za nacionalne manjine i udruga nacionalnih manjina	70.000,00	2,5
Informiranje i izdavaštvo nacionalnih manjina	52.000,00	1,9
Institucionalna potpora udrugama nacionalnih manjina	33.500,00	1,2
Integracija romske djece u društvenu zajednicu, poticanje cjelovitog razvoja djeteta	10.265,00	0,4
Očuvanje tradicijske kulture Roma	8.370,50	0,3
<b>Ukupno:</b>	<b>2.800.741,57</b>	<b>100,0</b>

### 2.14. Potpora mladima

**Tablica 2004. Pregled specifičnih područja potpore mladima**

Specifično područje financiranja	Iznos	%
Odgoj, obrazovanje, unapređenje života, vještina i sposobnosti mladih	410.986,81	23,9
Potpورا djelovanja mladih u civilnom društvu	357.463,11	20,8
Nešto drugo	244.500,00	14,2

Projekti za mlade usmjereni razvoju multikulturalnosti, tolerancije, poštivanju različitosti, ljudskih prava i sudjelovanje mladih u društvu	198.100,00	11,5
Manifestacije stvaralaštva mladih u RH i inozemstvu	180.000,00	10,5
Organizacija izvanškolskih i izvannastavnih aktivnosti	97.000,00	5,6
Profesionalno usmjeravanje i savjetovanje mladih	74.750,00	4,3
Institucionalna potpora udrugama za mlade	56.750,00	3,3
Organizirano provođenje slobodnog vremena mladih u svrhu prevencije ovisnosti	51.140,00	3,0
Obrazovanje o društvenoj odgovornosti i solidarnosti	24.000,00	1,4
Rad s darovitim mladima te potpore za školska natjecanja	21.250,00	1,2
Promicanje i unaprjeđenje zdravih stilova života mladih s naglaskom na promjenu stavova vezanih uz konzumiranje sredstava ovisnosti	3.000,00	0,2
Skrb o mladima bez adekvatne roditeljske skrbi	1.000,00	0,1
<b>Ukupno:</b>	<b>1.719.939,92</b>	<b>100,0</b>

## 2.15. Poticanje i afirmacija stvaralaštva te unaprjeđenje životnih vještina i sposobnosti djece i mladih

**Tablica 205. Pregled specifičnih područja poticanja i afirmacije stvaralaštva te unapređenja života, životnih vještina i sposobnosti djece i mladih**

Specifično područje financiranja	Iznos	%
Nešto drugo	863.301,50	35,3
Odgojno obrazovni rad s darovitim djecom i mladima	417.052,00	17,1
Organizacija izvanškolskih i izvannastavnih aktivnosti	365.726,48	15,0
Odgoji i obrazovanje za unapređenje života, životnih vještina i sposobnosti djece i mladih	301.834,58	12,4
Odgojno obrazovni rad s djecom i mladima s teškoćama u razvoju	140.000,00	5,7
Zaštita i promicanje kulturnih i povijesnih dobara te zaštita i očuvanje prirode	97.585,00	4,0
Osposobljavanje / osamostaljivanje djece i mladih s teškoćama u razvoju	79.888,00	3,3
Međunarodne manifestacije stvaralaštva djece i mladih u RH	54.500,00	2,2
Poduzetnička kultura i usvajanje novih strukovnih tehnologija	39.800,00	1,6
Institucionalna potpora udrugama za djecu i mlade	32.000,00	1,3
Osposobljavanje djece i mladih za informacijske i komunikacijske tehnologije	25.150,00	1,0
Promicanje obrazovanja djece i mladih za održivi razvoj	13.000,00	0,5
Metodologija učenja i poučavanja	11.500,00	0,5
Potpora prihvatljivom navijanju na sportskim događanjima	1.000,00	*
<b>Ukupno:</b>	<b>2.442.337,56</b>	<b>100,0</b>

## 2.16. Gospodarske i srodne djelatnosti

Tablica 2106. Pregled specifičnih područja djelovanja udruga u gospodarskim i srodnim djelatnostima

Specifično područje financiranja	Iznos	%
Programi rada udruga i strukovnih udruženja u poljoprivredi, ribarstvu, šumarstvu, pčelarstvu i dr.	626.674,33	42,8
Potpore usmjerene organiziranju gospodarskih manifestacija i sajмова	259.200,00	17,7
Provedba javnih ovlasti temeljem zakona o lovstvu	181.687,50	12,4
Poticanje malog i srednjeg poduzetništva	157.500,00	10,8
Nešto drugo	125.622,00	8,6
Institucionalna potpora gospodarskim i srodnim udrugama	45.600,18	3,1
Potpore udrugama za zaštitu potrošača	43.900,00	3,0
Potpore razvoju socijalnog poduzetništva, zadrugarstva i sl.	20.000,00	1,4
Poticanje inovacija u gospodarstvu	4.000,00	0,3
<b>Ukupno:</b>	<b>1.464.184,01</b>	<b>100,0</b>

## 2.17. Turizam

Tablica 2207. Pregled specifičnih područja turizma

Specifično područje financiranja	Iznos	%
Promocija Hrvatske kroz turizam	731.497,00	32,0
Poticanje, zaštita, obnova i uključivanje u turizam turistički nerazvijenih područja	471.326,94	20,6
Institucionalna potpora udrugama u turizmu	325.436,40	14,3
Podizanje opće konkurentnosti hrvatskog turizma	317.258,85	13,9
Nešto drugo	309.275,00	13,5
Poticanje lovnog turizma	71.980,71	3,2
Poticanje razvoja tematskih turističkih putova	36.760,00	1,6
Izrada izvornih suvenirа	20.000,00	0,9
<b>Ukupno:</b>	<b>2.283.534,90</b>	<b>100,0</b>

## 2.18. Znanstvene i znanstveno-stručne udruge

Tablica 208. Pregled specifičnih područja znanstvenih i znanstveno-stručnih udruga

Specifično područje djelovanja	Iznos	%
Priređivanje znanstvenih i znanstveno-stručnih skupova	167.673,80	37,9
Institucionalna potpora djelovanju znanstvenih i znanstveno-stručnih udruga	159.960,00	36,2
Nešto drugo	72.000,00	16,3
Potpore ostalim izdavačkim aktivnostima znanstvenih i znanstveno-stručnih udruga	24.500,00	5,5
Tiskanje znanstvenih i znanstveno-stručnih časopisa	17.700,00	4,0

<b>Ukupno:</b>	<b>441.833,80</b>	<b>100,0</b>
----------------	-------------------	--------------

## 2.19. Zaštita životinja

**Tablica 2309. Pregled specifičnih područja zaštite životinja**

<b>Specifično područje djelovanja</b>	<b>Iznos</b>	<b>%</b>
Zbrinjavanje pasa lotalica	318.649,06	45,3
Zaštita malih životinja	111.400,00	15,8
Zaštita autohtonih pasmina	102.162,50	14,5
Zaštita ugroženih životinjskih vrsta	64.500,00	9,2
Nešto drugo	38.600,00	5,5
Institucionalna potpora udrugama za zaštitu životinja	37.200,00	5,3
Unapređenje kinologije	30.740,00	4,4
<b>Ukupno:</b>	<b>703.251,56</b>	<b>100,0</b>

## 2.20. Stručno osposobljavanje i usavršavanje odraslih

**Tablica 2410. Pregled specifičnih područja stručnog osposobljavanja i usavršavanja odraslih**

<b>Specifično područje financiranja</b>	<b>Iznos</b>	<b>%</b>
Unapređenje profesionalnih vještina i sposobnosti	111.699,23	76,6
Usvajanje komunikacijskih i informacijskih tehnologija	24.350,00	16,7
Nešto drugo	9.825,44	6,7
<b>Ukupno:</b>	<b>145.874,67</b>	<b>100,0</b>

## 2.21. Međunarodna suradnja i proces pridruživanja Republike Hrvatske Europskoj uniji

**Tablica 2511. Pregled specifičnih područja međunarodne suradnje i procesa pridruživanja Republike Hrvatske Europskoj uniji**

<b>Specifično područje financiranja</b>	<b>Iznos</b>	<b>%</b>
Nešto drugo	392.448,00	53,0
Edukacija o pretpristupnim fondovima	222.160,00	30,0
Edukacija o Europskoj uniji i europskim integracijama	51.000,00	6,9
Međunarodna suradnja organizacija civilnog društva	49.500,00	6,7
Promicanje suradnje i prijateljstva među državama - društva prijateljstva	25.000,00	3,4
<b>Ukupno:</b>	<b>100,0</b>	<b>100,0</b>

## 2.22. Studentske udruge

**Tablica 212. Pregled specifičnih područja studentskih udruga**

<b>Specifično područje djelovanja</b>	<b>Iznos</b>	<b>%</b>
Kulturne, umjetničke i sportske aktivnosti studentskih udruga	112.900,00	39,7
Međunarodna studentska suradnja	76.520,00	26,9
Izdavački i edukacijski projekti studentskih udruga	56.900,00	20,0
Nešto drugo	22.000,00	7,7
Unapređenje studentskog standarda	16.400,00	5,8
<b>Ukupno:</b>	<b>284.720,00</b>	<b>100,0</b>

### 3. Korisnici projekta ili programa

#### 3.1. Izravna korisnička skupina

Analizom podataka utvrđeno je da je najveći udio u ukupnom iznosu dodijeljenih sredstava, kao skupina izravnih korisnika financiranih projekata/programa, u 2014. godini imala skupina sportaša. Ona se spominje u 987 slučajeva, financiranih u iznosu od 117.813.391,77 kuna što je 25,67% od ukupnog iznosa. Prema visini iznosa slijedi opća populacija građana s udjelom od 17,19% te opća populacija djece i mladih s udjelom od 7,09%. Opća populacija djece je na četvrtom mjestu s udjelom od 6,24% u ukupnom iznosu. Ostali korisnici su zastupljeni s udjelom manjim od 4%, što je prikazano u tablici 213.

**Tablica 213. Izravna korisnička skupina**

Izravna korisnička skupina	Iznos (kn)	%	N	%
sportaši	117.813.391,77	25,67	987	10,63
opća populacija građana	78.887.524,60	17,19	1880	20,25
djeca i mladi - opća populacija	32.524.320,46	7,09	548	5,90
djeca - opća populacija	28.641.918,38	6,24	277	2,98
mladi - opća populacija	16.884.143,90	3,68	499	5,37
udruge i građanske inicijative	16.081.992,63	3,50	425	4,58
daroviti mladi	13.284.030,00	2,89	216	2,33
obrazovne ustanove	12.544.512,52	2,73	178	1,92
siromašne osobe	7.008.765,57	1,53	43	0,46
inovatori	5.385.761,58	1,17	124	1,34
žene na tržištu rada	4.995.845,18	1,09	58	0,62
branitelji	4.668.220,47	1,02	432	4,65
akademska zajednica	4.394.984,29	0,96	151	1,63
osobe s invaliditetom	4.252.160,80	0,93	285	3,07
obitelji	3.950.507,95	0,86	39	0,42
djeca s teškoćama u razvoju	3.864.365,85	0,84	86	0,93
umirovljenici	2.608.286,65	0,57	118	1,27
starije i nemoćne osobe	2.519.111,50	0,55	44	0,47
ovisnici o opojnim drogama	2.431.437,26	0,53	16	0,17
nacionalne manjine	2.133.144,07	0,46	113	1,22
beskućnici	1.739.830,96	0,38	13	0,14
opća populacija pacijenata	1.102.647,96	0,24	86	0,93
regionalna ili lokalna samouprava	1.065.248,05	0,23	6	*
mladi s rizičnim oblicima ponašanja	1.055.446,00	0,23	23	0,25
turisti	1.000.071,81	0,22	45	0,48
trudnice	967.549,27	0,21	58	0,62
darovita djeca	916.323,25	0,20	37	0,40
ovisnici o alkoholu	897.187,17	0,20	66	0,71
djeca bez roditeljske skrbi	757.971,65	0,17	23	0,25
žrtve obiteljskog nasilja	730.500,00	0,16	6	*
obitelji i djeca branitelja	663.132,00	0,14	51	0,55
djeca iz obitelji u sustavu socijalne skrbi	632.945,50	0,14	15	0,16

poljoprivrednici i ribari	613.922,00	0,13	36	0,39
turistički djelatnici	587.004,00	0,13	8	*
osobe s mentalnim oštećenjima	526.573,77	0,11	15	0,16
raseljeni i izbjeglice	469.600,00	0,10	23	0,25
odrasle osobe s intelektualnim oštećenjima	461.629,47	0,10	22	0,24
žene	437.767,70	0,10	49	0,53
osobe s kroničnim bolestima	436.892,20	0,10	63	0,68
djeca ratnih stradalnika	402.533,33	*	19	0,20
veterani	366.311,43	*	34	0,37
ustanove pružatelji socijalne skrbi	328.522,36	*	5	*
mali poduzetnici i obrtnici	251.600,00	*	22	0,24
potrošači	233.222,44	*	16	0,17
mladi s teškoćama u razvoju	198.241,00	*	26	0,28
studenti	197.309,63	*	37	0,40
novorođenčad	190.000,00	*	6	*
obiteljski centri	156.800,00	*	11	0,12
žene žrtve različitih oblika nasilja i njihova zaštita	152.300,00	*	10	0,11
seksualne i rodne manjine	146.667,00	*	8	*
sindikati	120.800,00	*	14	0,15
nezaposleni	119.225,44	*	8	*
eksperimentatori konzumacije droga	116.777,72	*	3	*
roditelji	107.100,00	*	8	*
ruralno stanovništvo	99.427,18	*	14	0,15
žene nositeljice jednorodnih obitelji	90.000,00	*	1	*
centri za socijalnu skrb	85.000,00	*	3	*
ovisnici o nikotinu	80.000,00	*	1	*
volonteri	76.724,69	*	12	0,13
zatvorenici	75.600,00	*	11	0,12
nacionalne institucije vlasti	56.000,00	*	2	*
poslodavci	50.000,00	*	2	*
Romi	45.935,50	*	11	0,12
osobe s HIV/AIDS-om	39.925,00	*	7	*
azilanti	39.000,00	*	10	0,11
mladi s premećajem u ponašanju	37.150,00	*	2	*
poslovne organizacije	26.423,00	*	4	*
zdravstvene ustanove	20.400,00	*	7	*
Romska djeca i mladež	14.000,00	*	3	*
višečlane obitelji	13.000,00	*	2	*
policijski službenici	11.000,00	*	5	*
žene u zdravstvenim programima i sustavu zaštite reproduktivnih prava	11.000,00	*	7	*
žene na mjestima odlučivanja	8.000,00	*	1	*
roditelji djece s teškoćama u razvoju	6.500,00	*	5	*
povratnici u poratna područja	4.000,00	*	2	*
navijačke skupine	3.000,00	*	1	*
žene ruralnih područja	2.715,43	*	2	*
žene s invaliditetom	1.000,00	*	1	*

samohrani roditelji i djeca samohranih roditelja	0,00	*	0	*
stanovnici poslijeratnih zajednica	0,00	*	0	*
žene i djevojčice u sustavu obrazovanja	0,00	*	0	*
žene poduzetnice	0,00	*	0	*
žene pripadnice nacionalnih manjina	0,00	*	0	*
pravosudni djelatnici	0,00	*	0	*
žene u medijima	0,00	*	0	*
žene žrtve nasilja na tržištu rada	0,00	*	0	*
žrtve trgovine ljudima	0,00	*	0	*
žrtve uznemiravanja na radu ili kršenja radničkih prava	0,00	*	0	*
projekti s neoznačenom izravnom korisničkom skupinom	75.079.833,50	16,36	1779	19,16
<b>Ukupno:</b>	<b>458.999.712,84</b>	<b>100,0</b>	<b>9286</b>	<b>100,0</b>

\* Udio u ukupnom iznosu manji je od 0,1% pa je radi preglednosti izuzet iz tablice

### 3.2. Neizravna korisnička skupina

Izuzevši projekte s neoznačenom neizravnom korisničkom skupinom, opća populacija građana je neizravna korisnička skupina u najvećoj mjeri zastupljena u ukupno dodijeljenom iznosu za financiranje projekata/programa - 114.303.547,72 kuna, odnosno 24,90%. Drugo mjesto zauzimaju sportaši, čiji je udio u ukupnom iznosu 64.109.675,23 kuna ili 13,97%. Na trećem mjestu je opća populacija djece i mladih s udjelom od 6,54% u ukupnom iznosu. Ostale neizravne korisničke skupine su u ukupnom iznosu zastupljene s 2 ili manje posto udjela, što se može vidjeti u tablici 214.

**Tablica 214. Neizravna korisnička skupina**

Neizravna korisnička skupina	Iznos (HRK)	%	N	%
opća populacija građana	114.303.547,72	24,90	2275	24,50
sportaši	64.109.675,23	13,97	407	4,38
djeca i mladi - opća populacija	29.999.777,84	6,54	464	5,00
inovatori	12.471.987,21	2,72	185	1,99
obitelji	8.089.668,51	1,76	281	3,03
obrazovne ustanove	7.901.868,43	1,72	195	2,10
mladi - opća populacija	6.428.369,73	1,40	266	2,86
djeca - opća populacija	5.223.322,49	1,14	151	1,63
roditelji	4.303.224,00	0,94	25	0,27
starije i nemoćne osobe	3.887.364,19	0,85	76	0,82
siromašne osobe	3.877.845,74	0,84	39	0,42
djeca s teškoćama u razvoju	3.825.110,02	0,83	28	0,30
nacionalne manjine	3.774.345,58	0,82	66	0,71
volonteri	2.935.163,06	0,64	42	0,45
turisti	2.624.727,60	0,57	128	1,38
žene na tržištu rada	2.242.193,33	0,49	49	0,53
regionalna ili lokalna samouprava	2.193.339,09	0,48	51	0,55
darovita djeca	2.058.228,88	0,45	46	0,50



obitelji i djeca branitelja	1.930.337,25	0,42	96	1,03
akademska zajednica	1.832.058,79	0,40	89	0,96
udruge i građanske inicijative	1.673.883,77	0,36	102	1,10
umirovljenici	1.546.556,12	0,34	36	0,39
branitelji	1.463.893,18	0,32	126	1,36
osobe s invaliditetom	1.432.342,80	0,31	116	1,25
veterani	1.228.347,62	0,27	107	1,15
daroviti mladi	995.423,28	0,22	51	0,55
beskućnici	921.188,75	0,20	10	0,11
mladi s teškoćama u razvoju	901.089,08	0,20	29	0,31
roditelji djece s teškoćama u razvoju	882.489,00	0,19	15	0,16
opća populacija pacijenata	868.814,00	0,19	57	0,61
mladi s rizičnim oblicima ponašanja	864.175,94	0,19	32	0,34
osobe s mentalnim oštećenjima	771.697,05	0,17	15	0,16
turistički djelatnici	663.500,00	0,14	14	0,15
žene	662.754,24	0,14	32	0,34
djeca bez roditeljske skrbi	596.700,00	0,13	19	0,20
studenti	416.962,29	*	31	0,33
djeca iz obitelji u sustavu socijalne skrbi	369.726,65	*	12	0,13
ruralno stanovništvo	357.092,61	*	19	0,20
osobe s kroničnim bolestima	317.550,92	*	39	0,42
djeca ratnih stradalnika	301.515,83	*	37	0,40
odrasle osobe s intelektualnim oštećenjima	263.244,00	*	14	0,15
seksualne i rodne manjine	250.000,00	*	1	*
raseljeni i izbjeglice	240.000,00	*	13	0,14
poljoprivrednici i ribari	233.093,00	*	20	0,22
novorođenčad	207.750,00	*	8	*
žrtve obiteljskog nasilja	179.697,63	*	5	*
nezaposleni	151.663,07	*	18	0,19
ovisnici o alkoholu	134.559,33	*	13	0,14
poslovne organizacije	132.000,00	*	5	*
mladi s premećajem u ponašanju	127.927,72	*	7	*
navijačke skupine	120.000,00	*	1	*
poslodavci	113.000,00	*	7	*
centri za socijalnu skrb	105.300,00	*	6	*
potrošači	100.822,44	*	13	0,14
mali poduzetnici i obrtnici	94.110,00	*	19	0,20
trudnice	59.300,00	*	8	*
povratnici u poratna područja	58.000,00	*	4	*
eksperimentatori konzumacije droga	43.000,00	*	2	*
višečlane obitelji	37.000,00	*	3	*
zdravstvene ustanove	34.000,00	*	7	*
azilanti	33.500,00	*	7	*
ovisnici o opojnim drogama	32.900,00	*	3	*
žene u zdravstvenim programima i sustavu zaštite reproduktivnih prava	31.000,00	*	3	*
žene žrtve nasilja na tržištu rada	31.000,00	*	3	*

osobe s HIV/AIDS-om	30.000,00	*	5	*
Romska djeca i mladež	28.935,50	*	7	*
zatvorenici	19.600,00	*	3	*
Romi	17.800,00	*	6	*
žene s invaliditetom	16.200,00	*	6	*
žene ruralnih područja	12.947,00	*	4	*
žene i djevojčice u sustavu obrazovanja	10.800,00	*	1	*
sindikati	8.000,00	*	4	*
nacionalne institucije vlasti	7.200,00	*	1	*
stanovnici poslijeratnih zajednica	5.000,00	*	1	*
ustanove pružatelji socijalne skrbi	5.000,00	*	1	*
žene žrtve različitih oblika nasilja i njihova zaštita	5.000,00	*	1	*
policijski službenici	2.000,00	*	2	*
obiteljski centri	1.800,00	*	2	*
ovisnici o nikotinu	0,00	*	0	*
pravosudni djelatnici	0,00	*	0	*
samohrani roditelji i djeca samohranih roditelja	0,00	*	0	*
žene na mjestima odlučivanja	0,00	*	0	*
žene nositeljice jednorodnih obitelji	0,00	*	0	*
žene poduzetnice	0,00	*	0	*
žene pripadnice nacionalnih manjina	0,00	*	0	*
žene u medijima	0,00	*	0	*
žrtve trgovine ljudima	0,00	*	0	*
žrtve uznemiravanja na radu ili kršenja radničkih prava	0,00	*	0	*
projekti s neoznačenom neizravnom korisničkom skupinom	154.768.705,33	33,72	3194	34,40
<b>Ukupno:</b>	<b>458.999.712,84</b>	<b>100,0</b>	<b>9286</b>	<b>100,00</b>

\* Udio u ukupnom iznosu manji je od 0,1% pa je radi preglednosti izuzet iz tablice

### 3.3. Tip aktivnosti ili usluga koji se provodi projektom/programom

#### 3.3.1. Osnovna aktivnost ili usluga koja se provodi projektom/programom

Rezultati analize pokazuju da su sportska natjecanja razini gradova u 2014. financirana u iznosu od 93.194.380,72 kuna, što je 20,30% ukupnog iznosa. Slijede sportske aktivnosti djece i mladih, u iznosu od 79.751.509,22 kuna (17,38%), dok je kulturno stvaralaštvo na trećem mjestu s udjelom od 7,22%, odnosno 33.155.850,67 kuna.

**Tablica 215. Osnovna aktivnost ili usluga projekata/programa**

Osnovna aktivnost ili usluga koja se provodi projektom/programom	Iznos (kn)	%	N	%
sportska natjecanja	93.194.380,72	20,30	917	9,88
sportske aktivnosti djece i mladih	79.751.509,22	17,38	767	8,26
kulturno stvaralaštvo	33.155.850,67	7,22	1308	14,09
suradnja s lokalnim institucijama	24.072.642,58	5,24	288	3,10
organiziranje slobodnog vremena	11.998.918,77	2,61	749	8,07
humanitarne usluge za siromašne građane	8.915.582,76	1,94	85	0,92
usluge dnevnog ili poludnevnog boravka (osobe više životne dobi, djeca i odrasle osobe s invaliditetom)	8.748.690,50	1,91	17	0,18
aktivnosti vezane uz zaštitu prirode i okoliša	7.539.399,05	1,64	158	1,70
izgradnja kapaciteta organizacija civilnog društva	7.218.414,08	1,57	113	1,22
aktivnosti usmjerene podizanju razine kvalitete života osoba s invaliditetom	6.630.255,36	1,44	420	4,52
tehničke aktivnosti djece i mladih	6.123.869,50	1,33	172	1,85
pružanje terenskih usluga pojedincima, obiteljima ili grupama korisnika	5.808.244,83	1,27	36	0,39
usluge usmjerene na podizanje kvalitete i kulture življenja	4.874.021,25	1,06	190	2,05
informiranje i osvještavanje javnosti	4.360.878,23	0,95	253	2,72
izgradnja kapaciteta javnih ustanova pružatelja usluga	3.484.701,00	0,76	10	0,11
briga o osobama starije životne dobi	3.104.186,25	0,68	120	1,29
poticanje lokalne zajednice za projekte zdrave zajednice	2.932.054,96	0,64	119	1,28
kulturni amaterizam udruga nacionalnih manjina	2.656.694,07	0,58	133	1,43
radne terapije	2.535.040,47	0,55	47	0,51
javno zagovaranje	2.235.028,00	0,49	47	0,51
unaprjeđenje turističke ponude	2.082.820,23	0,45	113	1,22
medijska produkcija i izdavaštvo	2.061.621,25	0,45	83	0,89
osposobljavanje volontera, posredovanje u volontiranju,	2.010.916,67	0,44	26	0,28

volonterski servisi				
izvanškolsko i izvaninstitucionalno obrazovanje, stručno usavršavanje i cjeloživotno obrazovanje	1.792.045,57	0,39	139	1,50
usluge privremenog smještaja (prihvatišta za beskućnike, skloništa za žrtve nasilja)	1.739.569,50	0,38	13	0,14
savjetovanje i psihosocijalna podrška	1.681.303,45	0,37	118	1,27
rehabilitacija i terapijska intervencija	1.402.818,56	0,31	107	1,15
usluge njege i dugotrajne skrbi u zajednici (uključujući i hospicij)	1.376.908,18	0,30	6	*
istraživanje	1.083.037,74	0,24	79	0,85
usluge usmjerene na programe samopomoći (korisnicima materijalne pomoći te drugim marginaliziranim i socijalno ugroženim skupinama)	1.038.200,00	0,23	16	0,17
izgradnja kapaciteta javne i lokalne uprave	893.594,00	0,19	9	0,10
donatorske akcije i razvoj zakladništva	875.200,00	0,19	35	0,38
poduzetničke i proizvodne aktivnosti	799.094,31	0,17	87	0,94
usluge u razvoju neprofitnog poduzetništva	694.454,50	0,15	39	0,42
organizacija zajedničkih aktivnosti roditelja i djece s poremećajima u ponašanju	511.712,00	0,11	24	0,26
prevetivni zdravstveni pregledi i savjetovanja	403.591,00	*	60	0,65
unaprjeđenje smještaja unutar obitelji ili oblici zamjene za obiteljsku skrb	339.165,31	*	13	0,14
promicanje lovstva i povećanje matičnih lovnih fondova	315.337,50	*	44	0,47
umrežavanje	194.548,00	*	13	0,14
organiziranje likovne kolonije	157.050,00	*	18	0,19
besplatna pravna pomoć	132.178,15	*	13	0,14
zastupanje pred sudovima	45.800,00	*	4	*
promicanje ravnopravnosti u podjeli obiteljskih uloga	44.100,00	*	10	0,11
medijacija	13.000,00	*	1	*
projekti s neoznačenom osnovnom aktivnošću	117.971.284,65	25,70	2267	24,41
<b>Ukupno:</b>	<b>458.999.712,84</b>	<b>100,0</b>	<b>9286</b>	<b>100,0</b>

\* Udio u ukupnom iznosu manji je od 0,1% pa je radi preglednosti izuzet iz tablice

### 3.3.2. Dodatni tip aktivnosti ili usluga koji se provodi projektom/programom

Najbrojniji dodatni tip aktivnosti su sportska natjecanja, koja se navode u 782 slučaja i financirana su sa 74.135.394,24 kuna, što čini 16,15% ukupnog iznosa. Druga najbrojnija zabilježena aktivnost odnosi se na sportske aktivnosti djece i mladih, čiji je udio u ukupnom iznosu 10,83%, odnosno 49.689.825,05 kuna. Na trećem mjestu su aktivnosti vezane uz organiziranje slobodnog vremena, s ukupnim iznosom od 23.782.416,78 kuna (5,18%). Ostale dodatne aktivnosti su prikazane u tablici ispod.

**Tablica 216. Dodatni tip aktivnost ili usluga projekata/programa**

<b>Dodatni tip aktivnost ili usluga koji se provodi projektom/programom</b>	<b>Iznos (kn)</b>	<b>%</b>	<b>N</b>	<b>%</b>
sportska natjecanja	74.135.394,24	16,15	782	8,42
sportske aktivnosti djece i mladih	49.689.825,05	10,83	476	5,13
organiziranje slobodnog vremena	23.782.416,78	5,18	1075	11,58
usluge usmjerene na podizanje kvalitete i kulture življenja	18.584.161,86	4,05	431	4,64
kulturno stvaralaštvo	13.560.795,25	2,95	495	5,33
izgradnja kapaciteta organizacija civilnog društva	12.608.160,54	2,75	223	2,40
informiranje i osvještavanje javnosti	8.629.870,56	1,88	254	2,74
aktivnosti usmjerene podizanju razine kvalitete života osoba s invaliditetom	6.277.752,98	1,37	136	1,46
savjetovanje i psihosocijalna podrška	5.764.242,52	1,26	177	1,91
aktivnosti vezane uz zaštitu prirode i okoliša	5.576.482,96	1,21	96	1,03
briga o osobama starije životne dobi	5.518.902,70	1,20	94	1,01
suradnja s lokalnim institucijama	4.614.147,69	1,01	85	0,92
humanitarne usluge za siromašne građane	4.441.755,54	0,97	43	0,46
unaprjeđenje turističke ponude	3.479.122,19	0,76	170	1,83
izvanškolsko i izvaninstitucionalno obrazovanje, stručno usavršavanje i cjeloživotno obrazovanje	2.876.691,34	0,63	100	1,08
osposobljavanje volontera, posredovanje u volontiranju, volonterski servisi	2.715.820,00	0,59	55	0,59
tehničke aktivnosti djece i mladih	2.482.049,33	0,54	123	1,32
poticanje lokalne zajednice za projekte zdrave zajednice	1.933.256,57	0,42	90	0,97
pružanje terenskih usluga pojedincima, obiteljima ili grupama korisnika	1.786.295,75	0,39	36	0,39
usluge usmjerene na programe samopomoći (korisnicima materijalne pomoći te drugim marginaliziranim i socijalno ugroženim skupinama)	1.737.815,41	0,38	26	0,28
kulturni amaterizam udruga nacionalnih manjina	1.636.963,75	0,36	53	0,57

rehabilitacija i terapijska intervencija	1.294.527,65	0,28	99	1,07
izgradnja kapaciteta javnih ustanova pružatelja usluga	1.204.924,70	0,26	9	0,10
donatorske akcije i razvoj zakladništva	898.000,00	0,20	20	0,22
javno zagovaranje	762.053,63	0,17	37	0,40
umrežavanje	658.446,96	0,14	37	0,40
usluge u razvoju neprofitnog poduzetništva	613.466,56	0,13	41	0,44
usluge njege i dugotrajne skrbi u zajednici (uključujući i hospicij)	607.000,00	0,13	7	0,08
medijska produkcija i izdavaštvo	579.455,00	0,13	88	0,95
poduzetničke i proizvodne aktivnosti	552.292,19	0,12	47	0,51
organizacija zajedničkih aktivnosti roditelja i djece s poremećajima u ponašanju	551.370,00	0,12	18	0,19
organiziranje likovne kolonije	482.570,00	0,11	22	0,24
usluge dnevnog ili poludnevnog boravka (osobe više životne dobi, djeca i odrasle osobe s invaliditetom)	467.678,72	0,10	13	0,14
radne terapije	441.500,00	0,10	36	0,39
prevetivni zdravstveni pregledi i savjetovanja	406.900,00	*	46	0,50
istraživanje	368.089,38	*	20	0,22
unaprjeđenje smještaja unutar obitelji ili oblici zamjene za obiteljsku skrb	323.550,00	*	15	0,16
besplatna pravna pomoć	227.160,00	*	11	0,12
medijacija	127.637,50	*	15	0,16
izgradnja kapaciteta javne i lokalne uprave	88.561,25	*	5	*
usluge privremenog smještaja (prihvatišta za beskućnike, skloništa za žrtve nasilja)	83.500,00	*	3	*
promicanje ravnopravnosti u podjeli obiteljskih uloga	73.922,36	*	2	*
promicanje lovstva i povećanje matičnih lovnih fondova	58.500,00	*	8	*
zastupanje pred sudovima	35.000,00	*	2	*
projekti s neoznačenom dodatnom aktivnošću	196.261.683,93	42,76	3665	39,47
<b>Ukupno:</b>	<b>458.999.712,84</b>	<b>100,00</b>	<b>9286</b>	<b>100,0</b>

\* Udio u ukupnom iznosu manji je od 0,1% pa je radi preglednosti izuzet iz tablice

### 3. Raspisivanje, vrednovanje i praćenje natječaja za dodjelu bespovratnih sredstava projektima i programima organizacija civilnoga društva u 2014. godini na razini gradova

U ovom dijelu Izvješća prikazani su rezultati upitnika vezani uz pojedine aspekte raspisivanja natječaja i javnih poziva za dodjelu bespovratnih sredstava projektima i programima organizacija civilnoga društva u 2014. godini, na razini gradova. Analiza se obavljala na razini pojedinačnih natječaja gradova koji su dodijelili neki oblik bespovratnih sredstava, odnosno iz analize su isključeni slučajevi u kojima su se sredstva dodjeljivala isključivo odlukom gradonačelnika. Obrada i interpretacija podataka je za većinu pitanja stoga provedena na 231 slučaju (natječaju).

#### 3.1. Vrijeme otvorenosti natječaja

Natječaj je u 94 analizirana slučaja bio otvoren za prijavu više od 30 dana, u 79 analiziranih slučajeva 30 dana, a manje od 30 dana bio je otvoren u 57 slučajeva. Jedan davatelj sredstava na ovo pitanje nije dao odgovor.

**Tablica 217. Trajanje financiranih projekata ili programa**

Vrijeme otvorenosti natječaja za prijavu	N	%
Više od 30 dana	94	40,7
30 dana	79	34,2
Manje od 30 dana	57	24,7
Neodgovoreno	1	0,4
<b>Ukupno:</b>	<b>231</b>	<b>100,00</b>

(N u tablici označava broj analiziranih slučajeva)

#### 3.2. Procjena prijavljenih programa i projekata

Procjenu prijavljenih programa i projekata u većini slučajeva (42,9%) obavlja nezavisno stručno tijelo. U 34,6% natječaja procjenu prijavljenih programa i projekata odradio je čelnik gradskog upravnog tijela ili gradonačelnik, dok je u 28,1% procjenu obavila osoba u gradskom upravnom tijelu zadužena za suradnju s organizacijama civilnoga društva. U 19,9% slučajeva procjenu prijavljenih programa i projekata odrađuje netko drugi.

**Tablica 218. Procjena prijavljenih programa i projekata**

Procjena prijavljenih programa i projekata	N	%
Nezavisno stručno tijelo	99	42,9
Čelnik gradskog upravnog tijela (ili gradonačelnik)	80	34,6
Osoba u gradskom upravnom tijelu zadužena za suradnju s organizacijama civilnoga društva	65	28,1
Netko drugi	46	19,9

(N u tablici označava broj slučajeva, uz napomenu da je na ovome pitanju bila otvorena mogućnost višestrukih odgovora.)

### 3.3. Zaključivanje ugovora o dodjeljivanju bespovratnih sredstava s organizacijama civilnoga društva

Ugovor o financiranju organizacija civilnoga društva ne zaključuje se u 45,5% analiziranih slučajeva. U 24,2% slučajeva ugovor se zaključuje više od 60 dana od zaključenja natječaja, a u 19,5% slučajeva ugovor se zaključuje najkasnije 60 dana od zaključenja natječaja. U dvadeset i pet analiziranih slučajeva (10,8%) ugovor se zaključuje najkasnije 30 dana od zaključenja natječaja.

**Tablica 219. Zaključivanje ugovora o financiranju**

<b>Zaključivanje ugovora s organizacijama civilnoga društva</b>	<b>N</b>	<b>%</b>
Ugovori se ne zaključuju	105	45,5
Više od 60 dana od zaključenja natječaja	56	24,2
Najkasnije 60 dana od zaključenja natječaja	45	19,5
Najkasnije 30 dana od zaključenja natječaja	25	10,8
<b>Ukupno:</b>	<b>231</b>	<b>100,00</b>

(N u tablici označava broj analiziranih slučajeva)

### 3.4. Praćenje provedbe financiranih programa i projekata u 2014. godini

Analizom pitanja vezanih uz praćenje provedbe, odnosno vrednovanje rezultata provedenih natječaja, utvrđeno je (kao i u prijašnjim godinama) da su gotovo svi davatelji bespovratnih sredstava organizacije civilnog društva obvezali na dostavu nekog vida završnog izvješća (financijska i/ili programska izvješća). U nešto manjoj mjeri, davatelji su korisnike sredstava obvezali i na dostavu određenih priloga i proizvoda proisteklih iz aktivnosti financiranih projekata i programa (publikacije, foto-dokumentacija i sl.). Praćenje rezultata se najčešće odvija pregledom završnih godišnjih i financijskih izvješća te putem terenskih posjeta udrugama i sastancima s udrugama, organizacijom edukacija i sl. Programi i projekti se u nešto manjoj mjeri prate pregledom polugodišnjih programskih, odnosno financijskih izvješća. Kao dodatne načine praćenja rezultata gradovi su naveli i neposredne usmene kontakte (grad Jastrebarsko), praćenje pozitivnih promidžbenih i financijskih efekata održanih programa i aktivnosti te radne evaluacije provedenih projekata (grad Ivanec), mjesečna izvješća kod projekata s visokim dodijeljenim iznosima (grad Karlovac) i preglede izvješća o radu te financijska ili programska izvješća koja nisu propisana ugovorom jer se oni ne potpisuju (gradovi Komiža i Otok).

Vrednovanje rezultata provedenih natječaja uglavnom se vrši pregledom svih završnih izvješća s obzirom na ugovorne obveze. U nešto manjoj mjeri se rezultati vrednuju analizom financijskih pokazatelja prema programskim područjima s obzirom na predviđena dodijeljena i potrošena sredstva te dodatnim analizama rezultata na razini određenog projekta (evaluacijsko izvješće, istraživanje, dodatne konzultacije ili terenski posjeti udrugama). U najmanjoj mjeri se koriste dubinske analitičke mjere koje uključuje analizu efikasnosti



dodijeljenih javnih sredstava i dodatne kompleksne analize na razini više projekata unutar određenog programskog područja financiranja ili cijelog natječaja.

Gotovo svi davatelji bespovratnih sredstava rezultate provedenih projekata i programa koriste prilikom javnih događanja, komunikacije s javnošću ili prezentacije rada tijela lokalne samouprave te prilikom planiranja novih natječaja za organizacije civilnog društva iz sredstava gradskih proračuna. U nešto manjoj mjeri se informacije koriste prilikom razvoja programa, predlaganja novih propisa ili poboljšanja politika ili strateških dokumenata čije je donošenje u nadležnosti JLPS-a.

**Tablica 220. Dokumentacija za izvješćivanje o provedbi programa ili projekata**

<b>Dokumentacija za izvješćivanje o provedbi programa ili projekta</b>	<b>N</b>	<b>%</b>
Završna financijska izvješća	101	95,3
Završna programska izvješća	86	81,1
Prilozi i proizvodi uz izvješća, proistekli iz aktivnosti financiranog projekta i programa (publikacije, foto-dokumentacija i sl.)	70	66,0
Periodična (mjesečna, tromjesečna, polugodišnja) izvješća o provedbi tijekom trajanja projekta ili programa	39	36,8
Nezavisna vanjska evaluacijska izvješća	7	6,6
Drugo	7	6,6

(N u tablici označava broj analiziranih slučajeva uz napomenu da je na ovome pitanju bila otvorena mogućnost višestrukih odgovora)

**Tablica 221. Način praćenja provedbe programa ili projekata**

<b>Način praćenja provedbe programa ili projekata</b>	<b>N</b>	<b>%</b>
Pregled završnih godišnjih izvješća sukladno ugovoru	79	77,5
Pregled završnih financijskih izvješća sukladno ugovoru s obzirom na predviđena, dodijeljena i potrošena sredstva	75	73,5
Terenske posjete udrugama za vrijeme provođenja projekta ili programa	72	70,6
Sastanci s udrugama, organizacija edukacija i slično	66	64,7
Pregled polugodišnjih financijskih izvješća sukladno ugovoru	37	36,3
Pregled polugodišnjih programskih izvješća sukladno ugovoru	35	34,3
Drugo	10	9,8

(N u tablici označava broj analiziranih slučajeva uz napomenu da je na ovome pitanju bila otvorena mogućnost višestrukih odgovora)

**Tablica 222. Način ocjenjivanja rezultata financiranih programa ili projekata**

<b>Način ocjenjivanja rezultata financiranih programa ili projekata</b>	<b>N</b>	<b>%</b>
Pregled svih završnih izvješća s obzirom na ugovorne obveze	83	86,5
Analiza financijskih pokazatelja prema programskim područjima s obzirom na predviđena dodijeljena i potrošena sredstva	52	54,2
Dodatne analize rezultata na razini određenog projekta (evaluacijsko izvješće, istraživanje, dodatne konzultacije ili terenski posjeti udrugama)	46	47,9

Analiza efikasnosti dodijeljenih javnih sredstava, odnosno omjera utrošenog s obzirom na izravne rezultate (npr. trošak po korisniku i tipu usluge ili aktivnosti i sl.)	32	33,3
Dodatne kompleksne analize rezultata na razini više projekata unutar određenog programskog područja financiranja ili cijelog natječaja	21	21,9
Ostalo	7	7,3

(N u tablici označava broj analiziranih slučajeva uz napomenu da je na ovome pitanju bila otvorena mogućnost višestrukih odgovora)

**Tablica 223. Korištenje informacija o provedenim natječajima i javnim pozivima**

<b>Korištenje informacija o provedenim natječajima i javnim pozivima</b>	<b>N</b>	<b>%</b>
Prilikom javnih događanja, komunikacije s javnošću ili prezentacije rada naše JLPS, odnosno upravnog odjela	80	83,3
Prilikom planiranja novih natječaja za organizacije civilnoga društva iz sredstava proračuna JLPS-a	78	81,2
Prilikom razvoja programa, predlaganja novih propisa, poboljšanja politika ili strateških dokumenta čije je donošenje u nadležnosti JLPS-a	73	76,0
Prilikom planiranja projekata iz sredstava EU	50	52,1
Dosad se nisu koristili jer su sredstva definirana proračunom JLPS te stoga ove informacije ne mogu bitno utjecati na procese planiranja	44	45,8

(N u tablici označava broj analiziranih slučajeva uz napomenu da je na ovome pitanju bila otvorena mogućnost višestrukih odgovora)

## **IV. Pregled financijskih i nefinancijskih potpora programima i projektima organizacija civilnoga društva u 2014. godini iz proračuna općina**

*Upitnik za jedinice lokalne i područne (regionalne) samouprave u Republici Hrvatskoj o postupcima i rezultatima financiranja organizacija civilnoga društva u 2014. godini dostavljen je općinama, gradovima, županijama te Gradu Zagrebu radi utvrđivanja dodijeljenih financijskih i nefinancijskih potpora organizacijama civilnoga društva. U ovome dijelu Izvješća prikazuju se rezultati analize upitnika na razini općina.*

### **Sažetak analize financijskih potpora iz proračuna općina**

Temeljem provedene analize, može se zaključiti sljedeće:

- U 2014. godini sveukupno je iz proračuna općina dodijeljeno 172.942.140,73 kn, od čega 99,78% čine financijska sredstva (172.567.080,15 kn), a 0,22% bespovratna nefinancijska sredstva (375.060,58 kn).
- Analizom dodijeljenih sredstava prema vrsti i načinu dodjeljivanja potpora utvrđeno je da je najviše sredstava dodijeljeno izvan javnog natječaja, odlukom čelnika tijela JLPS - 66.938.282,60 kn ili 38,67%. Slijede bespovratna sredstva za realizaciju javnih potreba RH na temelju zakona (47.708.116,23 kn ili 27,59%) te bespovratna sredstva putem javnog poziva za iskaz interesa za suradnju (32.796.300,98 kn ili 18,96%).
- Bespovratna financijska sredstva putem javnog natječaja iznose 25.124.380,34 kn, odnosno 14,53% ukupno dodijeljenog iznosa.
- Analizirajući iznose financijskih bespovratnih sredstava prema tijelu jedinice lokalne samouprave, u 2014. godini najveći iznos, 4.062.049,22 kn, dodijelila je općina Dugopolje s udjelom od 2,35% u odnosu na ukupni iznos. Na drugom mjestu je općina Župa Dubrovačka s udjelom od 2,15%, dok je općina Kršan dodijelila 3.087.343,31 kn, odnosno 1,79% u odnosu na ukupni iznos.
- Analizom dodijeljenih financijskih sredstava prema području financiranja utvrđeno je da je za područje sporta dodijeljena četvrtina ukupnog iznosa, odnosno 31.365.838,97 kn. Slijedi područje zaštite i spašavanja, financirano sa 21.393.126,62 kn i udjelom od 17,52%, dok su projekti i programi u području zaštite i promicanja kulture, kulturnih i povijesnih dobara te očuvanja prirode financirani sa 10,19% ukupnog iznosa, odnosno 12.448.774,38 kn.
- Analizom zaprimljenih podataka utvrđeno je da je najveći udio u ukupnom iznosu dodijeljenih sredstava, kao skupina izravnih korisnika financiranih projekata/programa, u 2014. godini imala opća populacija građana. Navedena skupina se spominje u 680 slučajeva, financiranih u iznosu od 18.627.138,41 kn što je 15,25% od ukupnog iznosa. Prema visini iznosa slijede sportaši s udjelom od 8,48% (10.354.159,89 kn) te udruge i građanske inicijative s udjelom od 7,88%.
- Opća populacija građana je najzastupljenija neizravna korisnička skupina - financirani su sa 13.312.079,83 kn, što čini udjel od 10,90% u ukupnom iznosu. Na drugom su mjestu udruge i građanske inicijative, kojima je dodijeljeno 4,94% ukupnog iznosa, odnosno 6.031.134,26 kn.
- Rezultati analize pokazuju da su sportska natjecanja na razini općina u 2014. financirana sa 14.006.101,26 kn što je 11,63% od ukupnog iznosa. Slijedi kulturno stvaralaštvo, u iznosu od 8.831.477,66 kn (7,33%) te sportske aktivnosti djece i mladih s udjelom od 4,87%, odnosno 5.862.437,76 kn.

- Najbrojniji dodatni tip aktivnosti su sportska natjecanja, financirana u iznosu od 8.686.993,46 kn, što čini 7,21% od ukupnog iznosa. Slijede sportske aktivnosti djece i mladih, financirane sa 5.490.837,83 kn (4,56%). Treća najbrojnija aktivnost je organiziranje slobodnog vremena, financirano u iznosu od 5.205.521,41 kn (4,32%).
- Na razini općina su u 2014. godini prema dobivenim podacima raspisana 262 javna natječaja ili javna poziva za iskaz interesa.
- Natječaj je u 127 analiziranih natječaja bio otvoren za prijavu manje od 30 dana, u 83 natječaja 30 dana, a više od 30 dana bio je otvoren u 31 natječaju.
- Procjenu prijavljenih programa i projekata u većini slučajeva (63,5%) obavlja načelnik općine. U 28,3% natječaja procjenu prijavljenih programa i projekata odradio je netko drugi (neko drugo tijelo), dok je u 18,9% natječaja procjenu odradila osoba u općini zadužena za suradnju s organizacijama civilnoga društva. U 32 slučaja procjenu prijavljenih programa/projekata odradilo je nezavisno stručno tijelo.
- Ugovor o financiranju organizacija civilnoga društva ne zaključuje se u 68,3% analiziranih slučajeva. U 15,3% slučajeva ugovor se zaključuje najkasnije 30 dana od zaključenja natječaja, a u 6,1% natječaja ugovori se zaključuju više od 60 dana od zaključenja natječaja. U trinaest natječaja (5,0%) ugovor se zaključuje najkasnije 60 dana od zaključenja natječaja.
- Analizom pitanja vezanih uz praćenje provedbe, odnosno vrednovanje rezultata provedenih natječaja, utvrđeno je da su gotovo svi davatelji bespovratnih sredstava organizacije civilnog društva obvezali na dostavu nekog vida završnog izvješća (financijska i/ili programska izvješća), ali i dostavu određenih priloga i proizvoda proisteklih iz aktivnosti financiranih projekata i programa. Praćenje rezultata se najčešće odvija pregledom završnih godišnjih izvješća, putem sastanaka s udrugama i organizacijama edukacija i sl., pregledom završnih financijskih izvješća, putem terenskih posjeta udrugama i dr.
- Vrednovanje rezultata provedenih natječaja uglavnom se vrši pregledom svih završnih izvješća s obzirom na ugovorne obveze. U nešto manjoj mjeri se rezultati vrednuju analizom financijskih pokazatelja prema programskim područjima s obzirom na predviđena dodijeljena i potrošena sredstva. Većina općina je izjavila da ne koristi informacije o provedenim natječajima/javnim pozivima jer su sredstva definirana proračunom općine te stoga navedene informacije ne mogu bitno utjecati na procese planiranja. Oni koji koriste informacije najčešće to čine prilikom javnih događanja, komunikacije s javnošću ili prezentacije rada općine.

## 1. Pregled ukupnih financijskih i nefinancijskih bespovratnih sredstava dodijeljenih za programe i projekte organizacija civilnoga društva u 2014. godini iz proračuna općina, prema izvorima sredstava

U 2014. godini organizacijama civilnoga društva iz proračuna općina ukupno je dodijeljeno 172.942.140,73 kn. Kako je vidljivo iz tablice 224., bespovratna sredstva iz proračuna općina čine 99,78% ukupnoga iznosa, odnosno radi se o 172.567.080,15 kuna. Nefinancijska bespovratna sredstva organizacijama civilnoga društva dodijeljena su u iznosu od 375.060,58 kuna, što čini 0,22% ukupno dodijeljenog iznosa.

**Tablica 224. Dodijeljeni iznos u 2014. godini prema izvoru sredstava**

Izvor sredstava	Dodijeljeni iznos u 2014.	%
Financijska sredstva iz proračuna općina	172.567.080,15	99,78
Nefinancijska bespovratna sredstva	375.060,58	0,22
<b>UKUPNO:</b>	<b>172.942.140,73</b>	<b>100,0</b>

### 1.1. Pregled bespovratnih sredstava dodijeljenih organizacijama civilnoga društva u 2014. godini iz proračuna općina, prema vrsti i načinu dodjeljivanja potpore

Analiza odgovora na upit o vrsti i načinu dodjeljivanja bespovratnih sredstava pokazuje da su na razini općina pojedini davatelji bespovratnih sredstava u 2014. godini koristili (nerijetko istodobno) više modela dodjele bespovratnih sredstava. Sredstva su se u 2014. godini najčešće dodjeljivala izvan natječaja, odlukom čelnika općine (242 općine), dok je na drugom mjestu dodjela sredstava za realizaciju javnih potreba RH na temelju zakona (185 općina). Šezdeset i sedam općina dodjeljivalo je bespovratna sredstva putem javnih poziva za iskaz interesa za suradnju, dok je samo njih četrdeset tri dodijelilo sredstva putem natječaja. Nefinancijska bespovratna sredstva odlukom čelnika dodijelilo je trinaest općina. Od 326 općina koje su dostavile popunjene upitnike, jedanaest njih je prijavilo da u 2014. godini nije dodjeljivalo sredstva iz općinskih proračuna organizacijama civilnoga društva.

Analizom dodijeljenih iznosa prema vrsti i načinu dodjeljivanja potpora utvrđeno je da od ukupnog iznosa dodijeljenih sredstava najveći udio čine bespovratna sredstva izvan natječaja, odlukom čelnika općine - 66.938.282,60 kuna, odnosno 38,71% od ukupno dodijeljenog iznosa. Veličinom iznosa slijede bespovratna sredstva za realizaciju javnih potreba RH na temelju zakona – 27,59% ukupnog iznosa, odnosno 47.708.116,23 kuna. Putem javnog poziva za iskaz interesa za suradnju dodijeljeno je 32.796.300,98 kuna ili 18,96% ukupno dodijeljenog iznosa, dok je putem javnog natječaja dodijeljeno 25.124.380,34 kuna (14,53% od ukupno dodijeljenog iznosa svih općina što su dostavile upitnik). Nefinancijska bespovratna sredstva odlukom čelnika tijela JPLS-a iznose 0,22% ukupno dodijeljenog iznosa ili 375.060,58 kuna.

**Tablica 225. Vrsta i način dodjeljivanja sredstava**

Vrsta i način dodjeljivanja sredstava	N	Iznos (kn)	%
Bespovratna sredstva izvan natječaja, odlukom	242	66.938.282,60	38,71

čelnika tijela JPLS-a			
Bespovratna sredstva za realizaciju javnih potreba RH na temelju zakona	185	47.708.116,23	27,59
Bespovratna sredstva putem javnog poziva za iskaz interesa za suradnju	67	32.796.300,98	18,96
Bespovratna sredstva putem javnog natječaja	43	25.124.380,34	14,53
Nefinancijska bespovratna sredstva odlukom čelnika tijela JPLS-a	13	375.060,58	0,22
<b>UKUPNO:</b>		<b>172.942.140,73</b>	<b>100,0</b>

(N u tablici označava broj slučajeva, uz napomenu da je na ovome pitanju bila otvorena mogućnost višestrukih odgovora.)

## 1.2. Pregled dodijeljenih financijskih bespovratnih sredstava za programe i projekte organizacija civilnog društva iz proračuna općina, prema tijelima jedinica lokalne samouprave

U 2014. godini za programe i projekte organizacija civilnoga društva kroz financijska bespovratna sredstva iz proračuna gradova ukupno je dodijeljeno 172.567.080,15 kuna. Najveći iznos, 4.062.049,22 kuna, dodijelila je općina Dugopolje s udjelom od 2,35% u odnosu na ukupni iznos. Na drugom mjestu je općina Župa Dubrovačka s udjelom od 2,15%, dok je općina Kršan dodijelila 3.087.343,31 kuna, odnosno 1,79% u odnosu na ukupni iznos. Dalje slijede općina Viškovo (1,49%), općina Nedelišće (1,47%), općina Tar-Vabriga (1,41%), općina Gola (1,22%), općina Šolta (1,13%), općina Čavle (1,10%), općina Rugvica (1,06%) te općina Stupnik (s udjelom od 1,02% u ukupno dodijeljenom iznosu). Ostali davatelji bespovratnih sredstava u 2014. godini iz proračuna općina dodijelili su iznose čiji je udio manji od 1% ukupnog iznosa. Detaljan prikaz dodijeljenih iznosa prema svim općinama nalazi se u tablici 226.

**Tablica 226. Pregled dodijeljenih bespovratnih sredstava za programe i projekte organizacija civilnoga društva iz proračuna općina, prema tijelima jedinica lokalne samouprave**

Naziv općine – davatelja bespovratnih sredstava	Iznos odobren u 2014. (kn)	%
Dugopolje	4.062.049,22	2,35
Župa Dubrovačka	3.711.752,00	2,15
Kršan	3.087.343,31	1,79
Viškovo	2.565.449,75	1,49
Nedelišće	2.537.622,00	1,47
Tar-Vabriga	2.441.473,59	1,41
Gola	2.102.567,50	1,22
Šolta	1.943.377,00	1,13
Čavle	1.904.388,71	1,10
Rugvica	1.832.060,00	1,06
Stupnik	1.753.000,00	1,02
Bistra	1.695.592,24	0,98
Koprivnički Ivanec	1.620.000,00	0,94
Bilje	1.611.348,00	0,93

Fažana	1.589.000,00	0,92
Čepin	1.570.876,24	0,91
Pitomača	1.553.486,29	0,90
Cestica	1.527.547,00	0,89
Plitvička Jezera	1.517.718,45	0,88
Šenkovec	1.504.994,00	0,87
Brckovljani	1.419.827,34	0,82
Pisarovina	1.357.319,64	0,79
Pakoštane	1.332.650,00	0,77
Brdovec	1.326.900,00	0,77
Jelenje	1.268.867,26	0,74
Dobrinj	1.266.804,11	0,73
Molve	1.251.765,49	0,73
Brela	1.240.186,76	0,72
Križ	1.223.369,00	0,71
Lekenik	1.214.500,00	0,70
Klinča Sela	1.187.217,86	0,69
Ivankovo	1.145.323,00	0,66
Oriovac	1.138.990,00	0,66
Primošten	1.130.448,79	0,66
Veliko Trojstvo	1.124.605,67	0,65
Ližnjan	1.119.762,00	0,65
Baška	1.097.269,23	0,64
Vir	1.090.766,00	0,63
Raša	1.086.936,52	0,63
Darda	1.063.803,79	0,62
Kloštar Ivanić	1.059.568,75	0,61
Sveta Nedjelja	1.051.052,28	0,61
Hum na Sutli	1.045.174,40	0,61
Trnovec Bartolovečki	1.042.976,83	0,60
Marija Bistrica	1.031.423,90	0,60
Kalinovac	1.017.760,00	0,59
Sveti Križ Začretje	1.013.621,39	0,59
Blato	970.322,00	0,56
Otok	954.000,00	0,55
Krapinske Toplice	947.832,03	0,55
Stari Jankovci	920.321,77	0,53
Bedekovčina	907.650,00	0,53
Marina	901.358,24	0,52
Kneževi Vinogradi	897.645,00	0,52
Punat	895.294,00	0,52
Suhopolje	895.237,14	0,52
Vrsar	873.652,79	0,51
Gradac	873.000,00	0,51
Privlaka	872.910,00	0,51
Cerna	870.641,00	0,50
Vela Luka	850.879,76	0,49
Brtonigla	843.006,18	0,49

Ravna Gora	839.920,00	0,49
Vidovec	828.916,93	0,48
Preko	827.567,73	0,48
Tučepi	814.679,61	0,47
Mošćenička Draga	806.529,92	0,47
Podravske Sesvete	792.247,40	0,46
Sveti Juraj na Bregu	788.928,60	0,46
Postira	773.208,00	0,45
Borovo	764.375,00	0,44
Veliko Trgovišće	757.660,00	0,44
Brestovac	746.790,00	0,43
Sirač	744.400,00	0,43
Radoboj	725.479,91	0,42
Andrijaševci	722.221,35	0,42
Đurđenovac	716.894,61	0,42
Trpinja	716.200,00	0,42
Antunovac	711.629,29	0,41
Tovarnik	697.591,63	0,40
Crnac	689.100,00	0,40
Vojnić	672.060,00	0,39
Marčana	671.446,00	0,39
Virje	669.709,86	0,39
Gornja Stubica	669.567,50	0,39
Funtana	666.983,00	0,39
Nova Kapela	659.298,96	0,38
Stankovci	655.694,00	0,38
Vinica	642.669,18	0,37
Konavle	624.980,00	0,36
Čačinci	623.769,00	0,36
Fužine	618.311,30	0,36
Sukošan	610.000,00	0,35
Zlatar Bistrica	599.392,61	0,35
Popovac	591.877,00	0,34
Punitovci	591.374,40	0,34
Proložac	585.000,00	0,34
Tordinci	582.369,98	0,34
Maruševec	578.260,06	0,34
Pirovac	576.907,00	0,33
Pokupsko	572.000,00	0,33
Draž	569.285,64	0,33
Žminj	566.486,23	0,33
Velika Kapanica	564.944,00	0,33
Klana	561.451,66	0,33
Bibinje	557.482,00	0,32
Barilović	557.151,00	0,32
Sibinj	557.144,00	0,32
Dubrava	550.000,00	0,32
Jagodnjak	549.872,00	0,32



Kaptol	547.558,00	0,32
Magadenovac	540.613,18	0,31
Sveti Filip I Jakov	533.630,00	0,31
Đurmanec	527.800,04	0,31
Bizovac	520.532,03	0,30
Garčin	515.000,00	0,30
Murter-Kornati	504.517,00	0,29
Bednja	499.367,67	0,29
Lukač	491.664,37	0,28
Koška	481.200,00	0,28
Ernestinovo	477.997,00	0,28
Topusko	470.672,76	0,27
Semeljci	465.720,00	0,27
Runovići	465.400,00	0,27
Staro Petrovo Selo	463.480,00	0,27
Jasenovac	462.750,13	0,27
Brinje	450.497,13	0,26
Lovran	448.976,37	0,26
Lipovljani	448.043,75	0,26
Vrsi	447.933,30	0,26
Ljubešćica	447.700,00	0,26
Sveti Ilija	447.163,75	0,26
Drenovci	447.079,60	0,26
Podturen	444.664,93	0,26
Jalžabet	439.215,09	0,25
Tribunj	430.363,64	0,25
Viljevo	429.491,01	0,25
Peteranec	418.417,91	0,24
Lumbarda	418.138,17	0,24
Petrijevci	414.700,00	0,24
Gradec	409.612,04	0,24
Rakovica	408.713,00	0,24
Netretić	399.977,59	0,23
Starigrad	396.286,51	0,23
Mala Subotica	395.070,00	0,23
Rovišće	393.409,95	0,23
Jarmina	386.045,16	0,22
Špišić Bukovica	385.115,00	0,22
Dvor	382.846,69	0,22
Marijanci	376.240,00	0,22
Barban	372.456,98	0,22
Krašić	372.161,00	0,22
Kistanje	371.806,00	0,22
Marija Gorica	370.360,38	0,21
Sunja	370.269,70	0,21
Bogdanovci	368.865,00	0,21
Gradište	367.200,00	0,21
Posedarje	366.186,74	0,21

Slivno	364.715,38	0,21
Sveti Ivan Žabno	364.647,00	0,21
Satnica Đakovačka	362.708,00	0,21
Novigrad Podravski	357.403,00	0,21
Kotoriba	350.977,16	0,20
Čađavica	349.414,97	0,20
Karlobag	344.502,05	0,20
Čaglin	343.000,00	0,20
Veliki Grđevac	342.453,00	0,20
Lovas	341.944,73	0,20
Sveti Lovreč	341.620,00	0,20
Čeminac	338.621,96	0,20
Sveti Đurđ	338.446,52	0,20
Sveti Martin na Muri	338.301,67	0,20
Breznički Hum	335.440,02	0,19
Hercegovac	333.924,31	0,19
Podcrkavlje	332.424,77	0,19
Lovinac	329.950,00	0,19
Legrad	329.044,65	0,19
Skrad	328.700,00	0,19
Ivanska	322.862,00	0,19
Kostrena	322.500,00	0,19
Breznica	320.362,86	0,19
Sopje	318.418,42	0,18
Stubičke Toplice	316.469,20	0,18
Sveti Petar Orehovec	315.968,51	0,18
Jakšić	306.573,13	0,18
Oprisavci	305.780,64	0,18
Gornji Kneginec	304.750,00	0,18
Velika Trnovitica	303.385,00	0,18
Nova Bukovica	303.111,72	0,18
Martinska Ves	296.201,00	0,17
Đulovac	295.000,00	0,17
Bebrina	293.589,36	0,17
Nova Rača	293.182,00	0,17
Martijanec	292.858,87	0,17
Velika Pisanica	292.768,00	0,17
Tompojevci	292.586,38	0,17
Jasenice	292.529,00	0,17
Vođinci	288.619,31	0,17
Sikirevci	288.425,00	0,17
Zagvozd	286.532,00	0,17
Klakar	286.398,90	0,17
Gradina	284.835,01	0,17
Zadvarje	281.700,00	0,16
Jakovlje	279.962,50	0,16
Budinščina	277.150,00	0,16
Donja Motičina	271.787,00	0,16

Lasinja	271.588,00	0,16
Luka	269.761,70	0,16
Mihovljan	269.028,34	0,16
Pašman	267.500,00	0,16
Unešić	267.240,00	0,15
Slavonski Šamac	266.644,09	0,15
Đelekovec	265.812,03	0,15
Sali	265.311,04	0,15
Donja Dubrava	263.997,00	0,15
Biskupija	260.341,20	0,15
Drnje	259.580,00	0,15
Udbina	256.500,00	0,15
Sveta Marija	254.956,42	0,15
Mače	253.281,79	0,15
Gunja	251.230,85	0,15
Beretinec	248.522,58	0,14
Zdenci	248.125,00	0,14
Gornja Vrba	246.532,00	0,14
Gornji Bogičevci	244.629,10	0,14
Lokve	244.273,05	0,14
Rasinja	243.723,63	0,14
Generalski Stol	243.369,84	0,14
Sokolovac	239.885,00	0,14
Babina Greda	239.681,00	0,14
Ferdinandovac	238.327,39	0,14
Oprtalj	234.229,26	0,14
Ražanac	232.743,00	0,13
Šestanovac	230.800,00	0,13
Jesenje	229.401,00	0,13
Gornji Mihaljevec	228.900,00	0,13
Končanica	227.284,77	0,13
Lobor	222.610,97	0,13
Omišalj	222.315,33	0,13
Ružić	221.625,00	0,13
Bosiljevo	220.269,87	0,13
Mikleuš	213.938,07	0,12
Višnjan	213.146,00	0,12
Donji Vidovec	211.175,00	0,12
Orehovica	210.902,44	0,12
Belica	199.509,65	0,12
Vižinada	198.730,00	0,12
Koprivnički Bregi	194.100,00	0,11
Desinić	193.087,77	0,11
Novo Virje	191.881,99	0,11
Vuka	189.921,13	0,11
Vratišinec	185.869,00	0,11
Žakanje	185.226,25	0,11
Brod Moravice	185.000,00	0,11

Berek	184.813,00	0,11
Motovun	181.465,00	0,11
Majur	176.500,00	0,10
Veliki Bukovec	176.415,00	0,10
Petrovsko	175.911,06	0,10
Dekanovec	175.286,54	0,10
Vladislavci	174.698,63	0,10
Strizivojna	172.996,90	0,10
Mali Bukovec	171.500,00	0,10
Hrvatska Dubica	169.500,00	0,10
Gorjani	169.489,31	0,10
Visoko	165.916,49	0,10
Gornja Rijeka	164.677,49	0,10
Kravarско	161.951,98	*
Domašinec	161.835,55	*
Pičan	159.203,71	*
Strahoninec	159.166,00	*
Lovreć	158.709,84	*
Štitar	154.337,00	*
Grožnjan	152.380,00	*
Bukovlje	147.050,00	*
Dragalić	140.000,00	*
Smokvica	132.493,18	*
Severin	129.526,16	*
Šandrovac	126.500,00	*
Zagorska Sela	123.679,00	*
Trnava	123.260,34	*
Selnica	114.031,52	*
Orle	109.600,00	*
Kamanje	108.626,27	*
Tinjan	107.899,69	*
Primorski Dolac	106.817,99	*
Hrašćina	105.500,00	*
Stara Gradiška	102.547,00	*
Krnjak	94.974,00	*
Donji Kukuruzari	90.700,00	*
Prgomet	78.000,00	*
Ribnik	77.083,25	*
Levanjska Varoš	76.809,02	*
Sveti Petar u Šumi	70.732,00	*
Vinodolska Općina	67.942,76	*
Dežanovac	67.805,11	*
Kalnik	62.115,34	*
Kapela	59.500,00	*
Promina	54.931,26	*
Kula Norinska	53.500,00	*
Velika Ludina	51.500,00	*
Vrhovine	48.735,00	*

Lovičići	38.400,00	*
Civljane	35.028,58	*
Hlebine	35.023,23	*
Lanišće	29.526,25	*
Rakovec	26.000,00	*
Lupoglav	19.242,00	*
Lečevica	17.720,00	*
Tkon	12.370,00	*
Žumberak	11.000,00	*
Karjba	10.210,00	*
Gračišće	1.875,00	*
Polača	0,00	*
Podgorač	0,00	*
Zažablje	0,00	*
Preseka	0,00	*
Brodski Stupnik	0,00	*
Tounj	0,00	*
Lišane Ostrovičke	0,00	*
Kaštelir-Labinci	0,00	*
Kijevo	0,00	*
Saborsko	0,00	*
Štrigova	0,00	*
Janjina	0,00	*
Novi Golubovec	0,00	*
Tuhelj	0,00	*
Perušić	0,00	*
Preseka	0,00	*
<b>Ukupno:</b>	<b>172.942.140,73</b>	<b>100,00</b>

*\* Udio u ukupnom iznosu manji je od 0,1% pa je preglednosti radi izuzet iz tablice*

### 1.3. Pregled bespovratnih sredstava dodijeljenih izvan natječaja, odlukom čelnika tijela JPLS-a, davatelja bespovratnih sredstava

U 2014. je godini izvan natječaja, odlukom čelnika tijela JPLS-a, dodijeljeno 67.213.681,50 kuna ili 38,67% od ukupnog iznosa financijskih bespovratnih sredstava. Na taj je način bespovratna sredstva dodijelila većina općina (njih 243 od sveukupno 326 općina koje su dostavile podatke), odnosno to je najčešće korišten način dodjele bespovratnih sredstava. Njihovi su podaci prikazani u tablici 227. i rangirani prema veličini dodijeljenog iznosa.

**Tablica 227. Pregled bespovratnih sredstava dodijeljenih izvan natječaja, odlukom čelnika općine – davatelja bespovratnih sredstava**

Naziv davatelja bespovratnih sredstava	Iznos dodijeljen odlukom čelnika tijela (kn)	Ukupno dodijeljen iznos (kn)	Odlukom čelnika / ukupan iznos (%)
Dugopolje	3.972.049,22	4.062.049,22	97,78
Gola	2.102.567,50	2.102.567,50	100,00
Rugvica	1.732.060,00	1.832.060,00	94,54
Cestica	1.527.547,00	1.527.547,00	100,00
Šenkovec	1.504.994,00	1.504.994,00	100,00
Brckovljani	1.419.827,34	1.419.827,34	100,00
Pisarovina	1.357.319,64	1.357.319,64	100,00
Molve	1.251.765,49	1.251.765,49	100,00
Oriovac	1.138.990,00	1.138.990,00	100,00
Primošten	1.130.448,79	1.130.448,79	100,00
Bistra	1.115.592,24	1.695.592,24	65,79
Trnovec Bartolovečki	1.042.976,83	1.042.976,83	100,00
Blato	970.322,00	970.322,00	100,00
Kalinovac	877.760,00	1.017.760,00	86,24
Gradac	873.000,00	873.000,00	100,00
Cerna	870.641,00	870.641,00	100,00
Mošćenička Draga	806.529,92	806.529,92	100,00
Sirač	744.400,00	826.400,00	90,08
Andrijaševci	722.221,35	722.221,35	100,00
Trpinja	716.200,00	716.200,00	100,00
Baška	700.969,19	1.097.269,23	63,88
Gornja Stubica	669.567,50	669.567,50	100,00
Nova Kapela	659.298,96	659.298,96	100,00
Privlaka	627.910,00	872.910,00	71,93
Marija Bistrica	619.423,90	1.031.423,90	60,06
Hum na Sutli	612.174,40	1.045.174,40	58,57
Punitovci	591.374,40	591.374,40	100,00
Tordinci	582.369,98	582.369,98	100,00
Vinica	581.838,76	642.669,18	90,53
Pirovac	576.907,00	576.907,00	100,00
Pokupsko	572.000,00	572.000,00	100,00
Draž	569.285,64	569.285,64	100,00
Stari Jankovci	562.886,76	920.321,77	61,16

Magadenovac	540.613,18	540.613,18	100,00
Preko	538.005,23	827.567,73	65,01
Tovarnik	535.483,81	697.591,63	76,76
Sveti Filip i Jakov	533.630,00	533.630,00	100,00
Suhopolje	523.521,02	895.237,14	58,48
Đurđenovac	513.540,73	716.894,61	71,63
Veliko Trgovišće	497.660,00	757.660,00	65,68
Pitomača	480.637,50	1.553.486,29	30,94
Semeljci	465.720,00	465.720,00	100,00
Sveti Ilija	447.163,75	447.163,75	100,00
Vidovec	439.416,93	828.916,93	53,01
Čačinci	433.769,00	623.769,00	69,54
Marina	420.630,79	901.358,24	46,67
Rakovica	408.713,00	408.713,00	100,00
Mala Subotica	395.070,00	395.070,00	100,00
Kistanje	371.806,00	371.806,00	100,00
Marija Gorica	370.360,38	370.360,38	100,00
Bogdanovci	368.865,00	368.865,00	100,00
Posedarje	366.186,74	366.186,74	100,00
Slivno	364.715,38	364.715,38	100,00
Sveti Ivan Žabno	364.647,00	364.647,00	100,00
Satnica Đakovačka	362.708,00	362.708,00	100,00
Karlobag	344.502,05	344.502,05	100,00
Čaglin	343.000,00	343.000,00	100,00
Sveti Martin na Muri	338.301,67	341.488,33	99,07
Ernestinovo	336.997,00	477.997,00	70,50
Staro Petrovo Selo	335.480,00	463.480,00	72,38
Podcrkavlje	332.424,77	332.424,77	100,00
Lovinac	329.950,00	329.950,00	100,00
Legrad	329.044,65	329.044,65	100,00
Sveti Đurđ	328.796,52	338.446,52	97,15
Sopje	318.418,42	318.418,42	100,00
Sveti Petar Orehovec	315.968,51	315.968,51	100,00
Lovas	315.444,73	341.944,73	92,25
Topusko	306.400,74	470.672,76	65,10
Oprisavci	305.780,64	305.780,64	100,00
Velika Trnovitica	303.385,00	303.385,00	100,00
Čavle	297.888,71	1.904.388,71	15,64
Đulovac	295.000,00	295.000,00	100,00
Vođinci	288.619,31	288.619,31	100,00
Jalžabet	287.950,09	439.215,09	65,56
Jarmina	281.396,18	386.045,16	72,89
Klaka	275.398,90	286.398,90	96,16
Klakar	275.398,90	286.398,90	96,16
Lasinja	271.588,00	271.588,00	100,00
Gradec	269.168,24	409.612,04	65,71
Novigrad Podravski	269.098,00	357.403,00	75,29
Mihovljan	269.028,34	269.028,34	100,00

Unešić	267.240,00	267.240,00	100,00
Čađavica	263.913,24	349.414,97	75,53
Peteranec	258.625,00	418.417,91	61,81
Krašić	250.161,00	372.161,00	67,22
Beretinec	248.522,58	248.522,58	100,00
Zdenci	248.125,00	248.125,00	100,00
Rovišće	244.598,47	393.409,95	62,17
Rasinja	243.723,63	243.723,63	100,00
Generalski Stol	243.369,84	243.369,84	100,00
Babina Greda	239.681,00	239.681,00	100,00
Gornja Vrba	239.540,00	246.532,00	97,16
Podturen	237.875,33	444.664,93	53,50
Oprtalj	234.229,26	234.229,26	100,00
Končanica	227.284,77	227.284,77	100,00
Lobor	222.610,97	222.610,97	100,00
Velika Pisanica	214.150,00	292.768,00	73,15
Višnjan	213.146,00	213.146,00	100,00
Donji Vidovec	211.175,00	211.175,00	100,00
Zagvozd	209.532,00	286.532,00	73,13
Tompojevci	207.666,51	292.586,38	70,98
Kotoriba	206.800,00	350.977,16	58,92
Netretić	196.000,00	399.977,59	49,00
Koprivnički Bregi	194.100,00	194.100,00	100,00
Novo Virje	191.881,99	191.881,99	100,00
Gunja	191.730,85	251.230,85	76,32
Đelekovec	190.123,86	265.812,03	71,53
Vuka	189.921,13	189.921,13	100,00
Barilović	187.151,00	557.151,00	33,59
Vratišinec	185.869,00	185.869,00	100,00
Bebrina	185.811,80	293.589,36	63,29
Berek	184.813,00	184.813,00	100,00
Postira	181.393,00	773.208,00	23,46
Nova Rača	178.070,00	293.182,00	60,74
Đurmanec	177.800,04	527.800,04	33,69
Petrovsko	175.911,06	175.911,06	100,00
Vladislavci	174.698,63	174.698,63	100,00
Šolta	169.370,00	1.943.377,00	8,72
Slavonski Šamac	167.193,40	266.644,09	62,70
Visoko	165.916,49	165.916,49	100,00
Mikleuš	162.117,31	213.938,07	75,78
Pićan	159.203,71	159.203,71	100,00
Štitar	154.337,00	154.337,00	100,00
Sveta Marija	152.407,46	254.956,42	59,78
Orehovica	150.756,68	210.902,44	71,48
Hercegovac	147.924,31	333.924,31	44,30
Udbina	147.000,00	256.500,00	57,31
Grožnjan	145.880,00	152.380,00	95,73
Lukač	145.677,69	491.664,37	29,63



Martinska Ves	145.451,00	296.201,00	49,11
Stubičke Toplice	138.500,00	316.469,20	43,76
Stankovci	136.858,00	655.694,00	20,87
Bednja	131.342,48	499.367,67	26,30
Jesenje	130.401,00	229.401,00	56,84
Špišić Bukovica	130.269,95	385.115,00	33,83
Luka	130.161,70	269.761,70	48,25
Konavle	129.800,00	624.980,00	20,77
Bukovlje	129.550,00	147.050,00	88,10
Severin	129.526,16	129.526,16	100,00
Mače	129.420,00	253.281,79	51,10
Raša	128.851,15	1.086.936,52	11,85
Dekanovec	124.622,25	175.286,54	71,10
Trnava	123.260,34	123.260,34	100,00
Župa Dubrovačka	122.585,00	3.711.752,00	3,30
Lovreć	118.709,84	158.709,84	74,80
Šestanovac	114.100,00	230.800,00	49,44
Selnica	114.031,52	114.031,52	100,00
Punat	113.000,00	895.294,00	12,62
Podravske Sesvete	112.844,85	792.247,40	14,24
Martijanec	109.400,00	292.858,87	37,36
Strizivojna	109.240,85	172.996,90	63,15
Bibinje	108.532,00	557.482,00	19,47
Breznica	104.542,86	320.362,86	32,63
Ražanac	102.498,00	232.743,00	44,04
Primorski Dolac	102.184,30	106.817,99	95,66
Gornja Rijeka	98.677,49	164.677,49	59,92
Bosiljevo	96.502,50	220.269,87	43,81
Pašman	92.500,00	267.500,00	34,58
Ferdinandovac	91.832,33	238.327,39	38,53
Lovran	83.147,50	448.976,37	18,52
Tinjan	79.230,69	107.899,69	73,43
Majur	78.200,00	176.500,00	44,31
Kravarско	74.882,00	161.951,98	46,24
Nedelišće	74.509,00	2.537.622,00	2,94
Smokvica	73.430,00	132.493,18	55,42
Ljubešćica	69.700,00	447.700,00	15,57
Vinodolska Općina	67.942,76	67.942,76	100,00
Dežanovac	67.805,11	67.805,11	100,00
Kapela	59.500,00	59.500,00	100,00
Sali	57.812,99	265.311,04	21,79
Desinić	57.500,00	193.087,77	29,78
Jelenje	55.717,75	1.268.867,26	4,39
Veliki Bukovec	55.120,00	178.700,75	30,84
Promina	54.931,26	54.931,26	100,00
Kula Norinska	53.500,00	53.500,00	100,00
Viškovo	50.790,00	2.565.449,75	1,98
Kloštar Ivanić	50.688,75	1.059.568,75	4,78

Sibinj	50.000,00	557.144,00	8,97
Donji Kukuruzari	49.700,00	90.700,00	54,80
Vrhovine	48.735,00	48.735,00	100,00
Prgomet	48.000,00	78.000,00	61,54
Mali Bukovec	47.100,00	171.500,00	27,46
Zagorska Sela	45.679,00	123.679,00	36,93
Breznički Hum	45.440,02	335.440,02	13,55
Biskupija	44.316,20	260.341,20	17,02
Sikirevci	44.141,00	288.425,00	15,30
Levanjska Varoš	43.018,37	76.809,02	56,01
Brestovac	37.780,00	746.790,00	5,06
Civljane	35.028,58	35.028,58	100,00
Hrašćina	35.000,00	105.500,00	33,18
Donja Motičina	34.655,00	290.516,00	11,93
Sokolovac	34.260,00	239.885,00	14,28
Zlatar Bistrica	33.300,00	617.467,61	5,39
Sveti Juraj na Bregu	32.956,66	788.928,60	4,18
Funtana	32.683,00	666.983,00	4,90
Gornji Kneginec	32.500,00	304.750,00	10,66
Klana	30.181,33	561.451,66	5,38
Popovac	27.500,00	591.877,00	4,65
Žakanje	27.226,25	185.226,25	14,70
Fažana	27.000,00	1.595.250,00	1,69
Tribunj	26.800,00	430.363,64	6,23
Hrvatska Dubica	26.000,00	169.500,00	15,34
Krapinske Toplice	25.500,00	947.832,03	2,69
Lanišće	22.026,25	29.526,25	74,60
Borovo	20.000,00	764.375,00	2,62
Lupoglav	19.242,00	19.242,00	100,00
Zadvarje	18.900,00	281.700,00	6,71
Gorjani	18.182,00	169.489,31	10,73
Vrsi	18.000,00	520.685,49	3,46
Lećevica	17.720,00	17.720,00	100,00
Križ	17.500,00	1.223.369,00	1,43
Dobrinj	16.000,00	1.266.804,11	1,26
Vrsar	15.212,79	873.652,79	1,74
Budinščina	15.000,00	277.150,00	5,41
Jakšić	15.000,00	306.573,13	4,89
Strahoninec	14.900,00	159.166,00	9,36
Nova Bukovica	14.420,39	303.111,72	4,76
Fužine	13.213,75	618.311,30	2,14
Pakoštane	13.000,00	1.332.650,00	0,98
Tkon	12.370,00	12.370,00	100,00
Vojnić	12.000,00	672.060,00	1,79
Viljevo	12.000,00	429.491,01	2,79
Vela Luka	12.000,00	850.879,76	1,41
Veliki Grđevac	11.500,00	342.453,00	3,36
Žumberak	11.000,00	11.000,00	100,00

Ružić	10.425,00	221.625,00	4,70
Karojba	10.210,00	10.210,00	100,00
Jasenice	10.000,00	292.529,00	3,42
Kamanje	9.728,00	108.626,27	8,96
Starigrad	9.396,90	396.286,51	2,37
Murter-Kornati	8.000,00	504.517,00	1,59
Belica	7.915,00	199.509,65	3,97
Gornji Bogičevci	7.000,00	244.629,10	2,86
Jakovlje	5.000,00	279.962,50	1,79
Koška	5.000,00	481.200,00	1,04
Dubrava	4.000,00	550.000,00	0,73
Kalnik	3.300,00	62.115,34	5,31
Orle	3.000,00	109.600,00	2,74
Garčin	3.000,00	515.000,00	0,58
Stara Gradiška	3.000,00	102.547,00	2,93
Gračišće	1.875,00	1.875,00	100,00
Barban	0,00	372.456,98	/
Lumbarda	0,00	418.138,17	/
Polača	0,00	0,00	/
Crnac	0,00	689.100,00	/
Brdovec	0,00	1.326.900,00	/
Brod Moravice	0,00	188.685,00	/
Ližnjan	0,00	1.119.762,00	/
Podgorač	0,00	0,00	/
Zažablje	0,00	0,00	/
Antunovac	0,00	711.629,29	/
Marijanci	0,00	376.240,00	/
Virje	0,00	669.709,86	/
Domašinec	0,00	161.835,55	/
Petrijevci	0,00	414.700,00	/
Gradište	0,00	367.200,00	/
Čepin	0,00	1.570.876,24	/
Rakovec	0,00	26.000,00	/
Maruševec	0,00	578.260,06	/
Bilje	0,00	1.611.348,00	/
Donja Dubrava	0,00	263.997,00	/
Radoboj	0,00	725.479,91	/
Vižinada	0,00	198.730,00	/
Tar-Vabriga	0,00	2.441.473,59	/
Stupnik	0,00	1.753.000,00	/
Žminj	0,00	566.486,23	/
Proložac	0,00	585.000,00	/
Lovičići	0,00	38.400,00	/
Omišalj	0,00	222.315,33	/
Gradina	0,00	284.835,01	/
Kaptol	0,00	547.558,00	/
Skrad	0,00	328.700,00	/
Koprivnički Ivanec	0,00	1.620.000,00	/

Kostrena	0,00	322.500,00	/
Motovun	0,00	181.465,00	/
Ivanska	0,00	322.862,00	/
Hlebine	0,00	145.323,23	/
Drenovci	0,00	447.079,60	/
Otok	0,00	954.000,00	/
Preseka	0,00	0,00	/
Drnje	0,00	259.580,00	/
Tučepi	0,00	814.679,61	/
Ribnik	0,00	77.083,25	/
Brinje	0,00	450.497,13	/
Plitvička Jezera	0,00	1.517.718,45	/
Krnjak	0,00	94.974,00	/
Velika Ludina	0,00	51.500,00	/
Runovići	0,00	465.400,00	/
Brodski Stupnik	0,00	0,00	/
Sveti Petar u Šumi	0,00	70.732,00	/
Tounj	0,00	0,00	/
Dragalić	0,00	140.000,00	/
Lokve	0,00	244.273,05	/
Bedekovčina	0,00	907.650,00	/
Kršan	0,00	3.087.343,31	/
Bizovac	0,00	520.532,03	/
Kneževi Vinogradi	0,00	897.645,00	/
Sveta Nedjelja	0,00	1.108.849,26	/
Marčana	0,00	671.446,00	/
Darda	0,00	1.063.803,79	/
Lekenik	0,00	1.214.500,00	/
Sveti Lovreč	0,00	341.620,00	/
Jasenovac	0,00	462.750,13	/
Veliko Trojstvo	0,00	1.124.605,67	/
Gornji Mihaljevec	0,00	228.900,00	/
Klinča Sela	0,00	1.187.217,86	/
Lišane Ostrovičke	0,00	0,00	/
Vir	0,00	1.090.766,00	/
Ivankovo	0,00	1.145.323,00	/
Sunja	0,00	370.269,70	/
Sukošan	0,00	610.000,00	/
Brela	0,00	1.240.186,76	/
Brtonigla	0,00	843.006,18	/
Ravna Gora	0,00	839.920,00	/
Dvor	0,00	382.846,69	/
Jagodnjak	0,00	549.872,00	/
Lipovljani	0,00	448.043,75	/
Sveti Križ Začretje	0,00	1.013.621,39	/
Čeminac	0,00	338.621,96	/
Kaštelir-Labinci	0,00	0,00	/
Kijevo	0,00	0,00	/

Saborsko	0,00	0,00	/
Šandrovac	0,00	126.500,00	/
Štrigova	0,00	0,00	/
Velika Kopanica	0,00	564.944,00	/
Janjina	0,00	0,00	/
Novi Golubovec	0,00	0,00	/
Tuhelj	0,00	0,00	/
Perušić	0,00	0,00	/
Preseka	0,00	0,00	/
<b>Ukupno:</b>	<b>66.938.282,60</b>	<b>172.942.140,73</b>	<b>38,71</b>

#### 1.4. Pregled nefinancijskih bespovratnih sredstava dodijeljenih odlukom čelnika tijela JPLS-a

U 2014. godini deset je općina dodjeljivalo nefinancijska bespovratna sredstva organizacijama civilnoga društva i to u protuvrijednosti od 375.060,58 kuna. Dodijeljeni iznosi po općinama prikazani su u tablici ispod.

**Tablica 228. Pregled nefinancijskih bespovratnih sredstava dodijeljenih odlukom čelnika tijela JPLS-a**

Naziv općine - davatelja bespovratnih sredstava	Dodijeljeni iznos (kn)	%
Hlebine	110.300,00	29,41
Sirač	82.000,00	21,86
Vrsi	72.752,19	19,40
Sveta Nedjelja	57.796,98	15,41
Donja Motičina	18.729,00	4,99
Zlatar Bistrica	18.075,00	4,82
Fažana	6.250,00	1,67
Brod Moravice	3.685,00	0,98
Sveti Martin na Muri	3.186,66	0,85
Veliki Bukovec	2.285,75	0,61
<b>Ukupno:</b>	<b>375.060,58</b>	<b>100,0</b>

## 2. Pregled dodijeljenih bespovratnih sredstava programima i projektima organizacija civilnoga društva prema području financiranja iz proračuna općina, prema korisnicima projekata/programa te prema aktivnostima financiranih projekata/programa

Ured za udruge Vlade Republike Hrvatske uz *Upitnik za jedinice lokalne i područne (regionalne) samouprave u Republici Hrvatskoj o postupcima i rezultatima financiranja organizacija civilnoga društva u 2014. godini*, tijelima jedinica lokalne i regionalne samouprave dostavio je i obrazac *Detaljno izvješće o dodijeljenim bespovratnim sredstvima projektima i programima organizacija civilnoga društva u 2014. godini* radi prikupljanja detaljnijih informacija o (su)financiranim programima i projektima organizacija civilnoga društva. U ovom dijelu Izvješća donosimo pregled dodijeljenih bespovratnih sredstava programima i projektima organizacija civilnoga društva za dvadeset i dva opća područja financiranja te za svako od specifičnih područja. Napominjemo kako Detaljno izvješće nisu dostavile sve općine (od ukupno 326 općina koje su poslale Upitnik, njih 229 je također poslalo i Detaljno izvješće), što objašnjava nešto manji ukupan iznos kojeg ćemo koristiti u ovom poglavlju.

Analizom dodijeljenih financijskih potpora prema području financiranja utvrđeno je:

- Za područje sporta dodijeljen je četvrtina ukupnog iznosa, odnosno 31.365.838,97 kn.
- Slijedi područje zaštite i spašavanja, financirano sa 21.393.126,62 kn i udjelom od 17,52%.
- Projekti i programi u području zaštite i promicanja kulture, kulturnih i povijesnih dobara te očuvanja prirode financirani su sa 10,19% ukupnog iznosa, odnosno 12.448.774,38 kn.

U tablici 229. navedeni su iznosi za sva područja financiranja, poredani prema veličini.

**Tablica 229. Pregled općih područja financiranja**

Opće područje financiranja	Iznos	%
Sport	31.365.838,97	25,68
Zaštita i spašavanje	21.393.126,62	17,52
Zaštita i promicanje kulture, kulturnih i povijesnih dobara te očuvanja prirode	12.448.774,38	10,19
Zaštita i očuvanje zdravlja, psihičkog i tjelesnog integriteta te unapređenje kvalitete života	5.186.565,75	4,25
Potpورا djeci	4.299.373,18	3,52
Gospodarske i srodne djelatnosti	2.862.775,73	2,34
Demokratizacija, razvoj civilnoga društva i volonterstva, jačanje socijalne kohezije, razvoj filantropije	2.543.671,29	2,08
Potpورا osobama s invaliditetom, djeci i mladima s teškoćama u razvoju te socijalno ugroženim skupinama	2.309.600,00	1,89
Poticanje i afirmacija stvaralaštva te unapređenje životnih vještina i sposobnosti djece i mladih	1.838.767,40	1,51
Zaštita i promicanje ljudskih prava	1.618.888,20	1,33

Turizam	1.425.509,56	1,17
Sudionici i stradalnici Domovinskog rata	1.046.022,75	0,86
Potpora mladima	1.035.755,95	0,85
Zaštita okoliša i održivi razvoj	1.004.044,53	0,82
Sudjelovanje nacionalnih manjina u javnom životu Republike Hrvatske	665.037,64	0,54
Studentske udruge	448.160,00	0,37
Zaštita životinja	219.235,93	0,18
Tehnička kultura	113.500,00	0,09
Prevenција svih oblika ovisnosti i neprihvatljivog ponašanja djece i mladih	67.867,24	0,06
Stručno osposobljavanje i usavršavanje	40.500,02	0,03
Međunarodna suradnja i proces pridruživanja Republike Hrvatske Europskoj uniji	35.824,58	0,03
Znanstvene i znanstveno-stručne udruge	29.245,00	0,02
Neko drugo opće područje	30.123.876,72	24,67
<b>Ukupno:</b>	<b>122.121.961,44</b>	<b>100,00</b>

U tablicama 230 - 251 nalazi se pregled dodijeljenih sredstava za specifično područje svakog općeg područja financiranja. Iznosi su za svaku stavku prikazani u kunama i postotku te poredani po veličini.

## 2.1. Sport

**Tablica 230. Pregled specifičnih područja sporta**

Specifično područje financiranja	Iznos	%
Javne potrebe u sportu na regionalnoj razini	7.621.673,08	24,30
Institucionalna i programska potpora amaterskim sportskim klubovima	6.971.947,58	22,23
Potpora razvoju sporta u područjima od posebne državne skrbi	5.921.052,77	18,88
Potpora organiziranju sportskih manifestacija i natjecanja u svim granama sporta	4.494.002,69	14,33
Poticaj razvoju sporta na otocima	1.169.819,68	3,73
Javne potrebe Republike Hrvatske u sportu na nacionalnoj razini (obuhvaća institucionalnu i programsku potporu djelovanju Hrvatskog olimpijskog odbora i nacionalnih sportskih saveza)	769.965,03	2,45
Sportski program tijekom školskih praznika	2.125,00	*
Neko drugo specifično područje	4.415.253,14	14,08
<b>Ukupno:</b>	<b>31.365.838,97</b>	<b>100,00</b>

\* Udio u ukupnom iznosu manji je od 0,1% pa je preglednosti radi izuzet iz tablice

## 2.2. Zaštita i spašavanje

**Tablica 231. Pregled specifičnih područja zaštite i spašavanja**

Specifično područje financiranja	Iznos	%
Potpora dobrovoljnim vatrogasnim društvima	19.951.073,18	93,26
Institucionalna potpora udrugama za zaštitu i spašavanje	402.000,04	1,88
Potpora gorskoj službi spašavanja i drugim neprofesionalnim službama spašavanja	378.120,45	1,77
Neko drugo specifično područje	661.932,95	3,09
<b>Ukupno:</b>	<b>21.393.126,62</b>	<b>100,0</b>

## 2.3. Zaštita i promicanje kulture, kulturnih i povijesnih dobara te očuvanja prirode

**Tablica 232. Pregled specifičnih područja zaštite i promicanja kulture, kulturnih i povijesnih dobara te očuvanja prirode**

Specifično područje financiranja	Iznos	%
Kulturno-umjetnički amaterizam	6.380.624,82	51,26
Zaštita kulturne baštine i kulturni razvitak te muzejsko-galerijska djelatnost	1.939.563,23	15,58
Institucionalna potpora udrugama u kulturi	549.242,07	4,41
Obilježavanje značajnih datuma i događaja	520.060,00	4,18
Književne manifestacije, knjižnička djelatnost i nakladništvo	460.975,00	3,70
Dramska, glazbena, glazbeno-scenska umjetnost, film i kinematografija	382.761,00	3,07
Likovna, vizualna i audiovizualna djelatnost	247.304,54	1,99
Nove medijske kulture	230.000,00	1,85
Očuvanje prirode i biološke raznolikosti	174.242,50	1,40
Investicijska aktivnost organizacija civilnog društva u kulturi	71.000,00	0,57
Informatizacija	63.500,00	0,51
Zaštita i promocija gastronomske ponude	48.500,00	0,39
Urbana kultura mladih	31.400,00	0,25
Programi u kulturi od interesa za Republiku Hrvatsku	5.500,00	*
Međunarodna kulturna suradnja, turneje	4.300,00	*
Suzbijanje rasta i širenja ambrozije	3.000,00	*
Neko drugo specifično područje	1.336.801,22	10,74
<b>Ukupno:</b>	<b>12.448.774,38</b>	<b>100,00</b>

\* Udio u ukupnom iznosu manji je od 0,1% pa je preglednosti radi izuzet iz tablice



## 2.4. Zaštita i očuvanje zdravlja, psihičkog i tjelesnog integriteta te unapređenje kvalitete života

**Tablica 233. Pregled specifičnih područja zaštite i očuvanja zdravlja, psihičkog i tjelesnog integriteta te unapređenje kvalitete života**

Specifično područje financiranja	Iznos	%
Programi Hrvatskog Crvenog križa	1.693.677,58	32,66
Unaprjeđenje kvalitete života osoba starije životne dobi	1.647.704,55	31,77
Preventivni zdravstveni pregledi i savjetovanja o zdravoj prehrani	212.910,15	4,11
Institucionalna potpora udrugama za zaštitu i očuvanje zdravlja	161.900,00	3,12
Prevenција i profilaksa kroničnih oboljenja te unapređenje i zaštita zdravlja oboljelih	155.054,41	2,99
Potpora dobrovoljnim davaocima krvi	87.166,00	1,68
Promicanje prava pacijenata	85.367,00	1,65
Prevenција zaraznih bolesti	60.000,00	1,16
Prevenција i unapređenje zdravlja zubi	56.119,58	1,08
Potpora klubovima liječenih alkoholičara	27.850,00	0,54
Provedba mjera obiteljske i populacijske politike	16.276,26	0,31
Unapređenje i zaštita zdravlja djece i mladeži oboljele od malignih bolesti	11.300,00	0,22
Zaštita reproduktivnog zdravlja	8.000,00	0,15
Odvikavanje i rehabilitacija ovisnika	6.908,13	0,13
Prevenција nasilja, zlostavljanja i zanemarivanja	5.000,00	0,10
Stvaranje uvjeta za što kvalitetniji život uz dijalizu	4.000,00	*
Neko drugo specifično područje	947.332,09	18,27
<b>Ukupno:</b>	<b>5.186.565,75</b>	<b>100,0</b>

\* Udio u ukupnom iznosu manji je od 0,1% pa je preglednosti radi izuzet iz tablice

## 2.5. Potpora djeci

**Tablica 234. Pregled specifičnih područja potpora djeci**

Specifično područje financiranja	Iznos	%
Odgov, obrazovanje, unapređenje života, vještina i sposobnosti djece	2.371.941,38	55,17
Prevenциjski i intervencijski projekti zaštite djece od svih oblika zlostavljanja i zanemarivanja	815.823,94	18,98
Institucionalna potpora udrugama za djecu	188.028,49	4,37
Potpora djelovanju djece u civilnom društvu	43.500,12	1,01
Projekti usmjereni razvoju multikulturalnosti, tolerancije, nenasilnog ponašanja i promicanja prava djece	29.000,00	0,67
Organizacija izvanškolskih i izvannastavnih aktivnosti	24.000,00	0,56
Manifestacije stvaralaštva djece u zemlji i inozemstvu	22.500,00	0,52
Rad s djecom s teškoćama u razvoju	6.426,25	0,15
Rad s darovitom djecom te potpore za školska natjecanja	2.000,00	*
Neko drugo specifično područje	796.153,00	18,52

<b>Ukupno:</b>	<b>4.299.373,18</b>	<b>100,0</b>
----------------	---------------------	--------------

\* Udio u ukupnom iznosu manji je od 0,1% pa je preglednosti radi izuzet iz tablice

## 2.6. Gospodarske i srodne djelatnosti

**Tablica 235. Pregled specifičnih područja djelovanja udruga u gospodarskim i srodnim djelatnostima**

<b>Specifično područje financiranja</b>	<b>Iznos</b>	<b>%</b>
Programi rada udruga i strukovnih udruženja u poljoprivredi, ribarstvu, šumarstvu, pčelarstvu i dr.	1.669.825,60	58,33
Institucionalna potpora gospodarskim i srodnim udrugama	527.397,35	18,42
Provedba javnih ovlasti temeljem zakona o lovstvu	180.529,40	6,31
Potpore razvoju društvenog poduzetništva, zadrugarstva i sl.	171.995,00	6,01
Poticanje malog i srednjeg poduzetništva	135.228,38	4,72
Potpore usmjerene organiziranju gospodarskih manifestacija i sajмова	107.800,00	3,77
Poticanje inovacija u gospodarstvu	57.000,00	1,99
Potpore udrugama za zaštitu potrošača	12.000,00	0,42
Neko drugo specifično područje	1.000,00	*
<b>Ukupno:</b>	<b>2.862.775,73</b>	<b>100,0</b>

\* Udio u ukupnom iznosu manji je od 0,1% pa je preglednosti radi izuzet iz tablice

## 2.7. Demokratizacija, razvoj civilnoga društva i volonterstva, jačanje socijalne kohezije, razvoj filantropije

**Tablica 236. Pregled specifičnih područja demokratizacije, razvoja civilnoga društva i volonterstva, jačanja socijalne kohezije, razvoja filantropije**

<b>Specifično područje financiranja</b>	<b>Iznos</b>	<b>%</b>
Potpore vjerskim zajednicama i humanitarnim organizacijama vjerskih zajednica	1.095.207,72	43,06
Građanske inicijative	341.058,49	13,41
Razvoj lokalne zajednice	251.187,17	9,87
Regionalni razvoj - jačanje kapaciteta organizacija civilnoga društva na lokalnoj i regionalnoj razini	131.854,00	5,18
Demokratizacija i razvoj civilnog društva	117.721,58	4,63
Razvoj socijalnih usluga u lokalnoj zajednici i područjima od posebne državne skrbi	107.790,80	4,24
Institucionalna potpora razvoju i/ili stabilizaciji udruga	59.626,00	2,34
Decentralizacija financijske potpore razvoju civilnoga društva	30.000,00	1,18
Međunarodna suradnja i prijenos znanja	23.650,00	0,93
Volonterstvo i razvoj volonterstva u lokalnoj zajednici	21.665,51	0,85
Neprofitni medijski projekti za poticanje demokratizacije i razvoja civilnog društva	7.000,00	0,28
Međusektorska suradnja i suradnja među organizacijama	3.000,00	0,12

civilnoga društva		
Neko drugo specifično područje	353.910,02	13,91
<b>Ukupno:</b>	<b>2.543.671,29</b>	<b>100,0</b>

## 2.8. Potpora osobama s invaliditetom, osobama s posebnim potrebama i socijalno ugroženim skupinama

**Tablica 237. Pregled specifičnih područja potpore osobama s invaliditetom, osobama s posebnim potrebama i socijalno ugroženim skupinama**

<b>Specifično područje financiranja</b>	<b>Iznos</b>	<b>%</b>
Skrb o starijim i nemoćnim osobama	726.889,87	31,47
Skrb o ostalim socijalno ugroženim skupinama (siromašnima, beskućnicima...)	478.915,80	20,74
Institucionalna potpora udrugama za osobe s invaliditetom, udrugama za djecu i mlade s teškoćama u razvoju te udrugama za skrb o socijalno ugroženim skupinama	330.635,71	14,32
Skrb o osobama s invaliditetom	305.229,26	13,22
Skrb o djeci i mladima s teškoćama u razvoju	179.472,00	7,77
Skrb o djeci s teškoćama u razvoju	53.001,00	2,29
Skrb o osobama s mentalnim oštećenjima	51.850,00	2,24
Socijalna integracija osoba s invaliditetom i socijalno ugroženih skupina	50.400,00	2,18
Skrb o mladima s teškoćama u razvoju	17.000,00	0,74
Afirmacija prava osoba s invaliditetom	5.000,00	0,22
Neko drugo specifično područje	111.206,36	4,81
<b>Ukupno:</b>	<b>2.309.600,00</b>	<b>100,0</b>

## 2.9. Poticanje i afirmacija stvaralaštva te unaprjeđenje životnih vještina i sposobnosti djece i mladih

**Tablica 268. Pregled specifičnih područja poticanja i afirmacije stvaralaštva te unapređenja života, životnih vještina i sposobnosti djece i mladih**

<b>Specifično područje financiranja</b>	<b>Iznos</b>	<b>%</b>
Odgoj i obrazovanje za unapređenje života, životnih vještina i sposobnosti djece i mladih	956.057,00	51,99
Metodologija učenja i poučavanja	267.745,70	14,56
Međunarodne manifestacije stvaralaštva djece i mladih u RH	246.000,00	13,38
Odgojno obrazovni rad s djecom i mladima s teškoćama u razvoju	104.230,00	5,67
Organizacija izvanškolskih i izvannastavnih aktivnosti	72.787,00	3,96
Zaštita i promicanje kulturnih i povijesnih dobara te zaštita i očuvanje prirode	59.447,70	3,23
Odgojno obrazovni rad s darovitom djecom i mladima	53.000,00	2,88
Osposobljavanje djece i mladih za informacijske i	36.250,00	1,97

komunikacijske tehnologije		
Osposobljavanje / osamostaljivanje djece i mladih s teškoćama u razvoju	15.000,00	0,82
Institucionalna potpora udrugama za djecu i mlade	9.750,00	0,53
Promicanje obrazovanja djece i mladih za održivi razvoj	3.000,00	0,16
Neko drugo specifično područje	15.500,00	0,84
<b>Ukupno:</b>	<b>1.838.767,40</b>	<b>100,0</b>

## 2.10. Zaštita i promicanje ljudskih prava

**Tablica 239. Pregled specifičnih područja zaštite i promicanja ljudskih prava**

<b>Specifično područje financiranja</b>	<b>Iznos</b>	<b>%</b>
Edukacija za mir, ljudska prava i demokraciju	303.134,00	18,72
Promicanje antifašizma	46.540,00	2,87
Zaštita digniteta političkih zatvorenika, veterana, civilnih invalida rata te izbjeglica i raseljenih osoba	46.530,00	2,87
Odgoj i obrazovanje o pravima nacionalnih manjina, interkulturalizam / multikulturalizam	19.400,00	1,20
Promicanje i uspostavljanje ravnopravnosti spolova u društvu i zaštita od rodne diskriminacije	15.700,00	0,97
Pomoć žrtvama obiteljskog nasilja	11.350,00	0,70
Besplatna pravna pomoć	3.000,00	0,19
Obrazovanje za djelovanje djece i mladih u civilnom društvu	3.000,00	0,19
Zaštita ljudskih prava pred sudovima	2.000,00	0,12
Odgoj i obrazovanje o pravima djeteta	1.724,93	0,11
Osvješćivanje pripradnika romske nacionalne manjine o ljudskim pravima	1.000,00	0,06
Suzbijanje uznemiravanja na radnom mjestu, zaštita žrtava mobbinga	500,00	*
Neko drugo specifično područje	1.165.009,27	71,96
<b>Ukupno:</b>	<b>1.618.888,20</b>	<b>100,0</b>

\* Udio u ukupnom iznosu manji je od 0,1% pa je preglednosti radi izuzet iz tablice

## 2.11. Turizam

**Tablica 240. Pregled specifičnih područja turizma**

<b>Specifično područje financiranja</b>	<b>Iznos</b>	<b>%</b>
Poticanje, zaštita, obnova i uključivanje u turizam turistički nerazvijenih područja	616.471,11	43,25
Poticanje lovnog turizma	288.000,00	20,20
Institucionalna potpora udrugama u turizmu	205.304,22	14,40
Podizanje opće konkurentnosti hrvatskog turizma	200.700,00	14,08
Poticanje razvoja tematskih turističkih putova	57.000,00	4,00
Promocija Hrvatske kroz turizam	33.500,00	2,35
Neko drugo specifično područje	24.534,23	1,72

<b>Ukupno:</b>	<b>1.425.509,56</b>	<b>100,0</b>
----------------	---------------------	--------------

## 2.12. Sudionici i stradalnici Domovinskog rata

**Tablica 241. Pregled specifičnih područja sudionika i stradalnika Domovinskog rata**

<b>Specifično područje financiranja</b>	<b>Iznos</b>	<b>%</b>
Potpora aktivnostima udruga proizašlih iz Domovinskog rata	331.000,00	31,64
Obilježavanje značajnih datuma i događaja	219.334,60	20,97
Zaštita digniteta Domovinskog rata	133.981,25	12,81
Rehabilitacija i podizanje kvalitete života hrvatskih ratnih vojnih invalida	76.208,01	7,29
Uređenje i podizanje spomen obilježja Domovinskog rata	71.000,00	6,79
Organizacija sportskih manifestacija hrvatskih branitelja i članova njihovih obitelji	53.921,44	5,15
Zaštita prava branitelja i njihovih obitelji	43.200,00	4,13
Branitelji i Europska unija	25.477,45	2,44
Institucionalna potpora udrugama iz Domovinskog rata	18.250,00	1,74
Psihosocijalna rehabilitacija i resocijalizacija sudionika i stradalnika Domovinskog rata	9.500,00	0,91
Izdavačka djelatnost udruga proizašlih iz Domovinskog rata	3.000,00	0,29
Reintegracija ratom zahvaćenih područja	1.000,00	0,10
Neko drugo specifično područje	60.150,00	5,75
<b>Ukupno:</b>	<b>1.046.022,75</b>	<b>100,0</b>

## 2.13. Potpora mladima

**Tablica 242. Pregled specifičnih područja potpore mladima**

<b>Specifično područje financiranja</b>	<b>Iznos</b>	<b>%</b>
Odgoj, obrazovanje, unapređenje života, vještina i sposobnosti mladih	472.022,54	45,57
Manifestacije stvaralaštva mladih u RH i inozemstvu	143.000,00	13,81
Organizacija izvanškolskih i izvannastavnih aktivnosti	115.000,00	11,10
Organizirano provođenje slobodnog vremena mladih u svrhu prevencije ovisnosti	106.113,63	10,25
Potpora djelovanja mladih u civilnom društvu	97.859,00	9,45
Promicanje i unaprjeđenje zdravih stilova života mladih s naglaskom na promjenu stavova vezanih uz konzumiranje sredstava ovisnosti	22.923,80	2,21
Rad s mladima s teškoćama u razvoju	15.000,00	1,45
Institucionalna potpora udrugama za mlade	11.685,00	1,13
Projekti za mlade usmjereni razvoju multikulturalnosti, tolerancije, poštivanju različitosti, ljudskih prava i sudjelovanje mladih u društvu	9.127,05	0,88

Izdavanje informativnih glasila za mlade	1.000,00	0,10
Rad s darovitim mladima te potpore za školska natjecanja	700,00	*
Neko drugo specifično područje	41.324,93	3,99
<b>Ukupno:</b>	<b>1.035.755,95</b>	<b>100,0</b>

\* Udio u ukupnom iznosu manji je od 0,1% pa je preglednosti radi izuzet iz tablice

## 2.14. Zaštita okoliša i održivi razvoj

**Tablica 243. Pregled specifičnih područja zaštite okoliša i održivog razvoja**

Specifično područje financiranja	Iznos	%
Zaštita okoliša i prostora	689.575,00	68,68
Institucionalna potpora udrugama za zaštitu okoliša i udrugama za održivi razvoj	69.200,00	6,89
Potpore planinarskim, gljivarskim i ostalim društvima ljubitelja prirode	58.696,16	5,85
Promicanje obrazovanja za zaštitu okoliša i održivi razvoj	30.000,00	2,99
Unapređivanje kakvoće okoliša i prostora urbanih i ruralnih sredina	29.064,36	2,89
Unapređenje stanja i gospodarenja šumama i udruživanje šumoposjednika	8.500,00	0,85
Očuvanje posebno vrijednih prostora	6.000,00	0,60
Održivi razvoj seoskog prostora	1.500,00	0,15
Neko drugo specifično područje	111.509,01	11,11
<b>Ukupno:</b>	<b>1.004.044,53</b>	<b>100,0</b>

## 2.15. Sudjelovanje nacionalnih manjina u javnom životu Republike Hrvatske

**Tablica 244. Pregled specifičnih područja sudjelovanja nacionalnih manjina u javnom životu Republike Hrvatske**

Specifično područje financiranja	Iznos	%
Kulturni amaterizam nacionalnih manjina	196.700,00	29,58
Kulturne manifestacije nacionalnih manjina	168.089,80	25,28
Potpore zajedničkim programskim aktivnostima savjeta za nacionalne manjine i udruga nacionalnih manjina	109.037,53	16,40
Institucionalna potpora udrugama nacionalnih manjina	54.400,00	8,18
Informiranje i izdavaštvo nacionalnih manjina	53.200,00	8,00
Očuvanje tradicijske kulture Roma	13.000,00	1,95
Integracija romske djece u društvenu zajednicu, poticanje cjelovitog razvoja djeteta	500,00	*
Neko drugo specifično područje	70.110,31	10,54
<b>Ukupno:</b>	<b>665.037,64</b>	<b>100,0</b>

\* Udio u ukupnom iznosu manji je od 0,1% pa je preglednosti radi izuzet iz tablice

## 2.16. Studentske udruge

Tablica 245. Pregled specifičnih područja studentskih udruuga

Specifično područje djelovanja	Iznos	%
Unapređenje studentskog standarda	290.160,00	64,74
Kulturne, umjetničke i sportske aktivnosti studentskih udruuga	5.000,00	1,12
Neko drugo specifično područje	153.000,00	34,14
<b>Ukupno:</b>	<b>448.160,00</b>	<b>100,0</b>

## 2.17. Zaštita životinja

Tablica 246. Pregled specifičnih područja zaštite životinja

Specifično područje djelovanja	Iznos	%
Unapređenje kinologije	49.000,02	22,35
Zaštita autohtonih pasmina	35.150,00	16,03
Zaštita malih životinja	31.700,00	14,46
Institucionalna potpora udrugama za zaštitu životinja	27.682,00	12,63
Zbrinjavanje pasa lualica	8.600,00	3,92
Neko drugo specifično područje	67.103,91	30,61
<b>Ukupno:</b>	<b>219.235,93</b>	<b>100,0</b>

## 2.18. Tehnička kultura

Tablica 247. Pregled specifičnih područja tehničke kulture

Specifično područje financiranja	Iznos	%
Promocija postignuća i popularizacije tehničke kulture	82.500,00	72,69
Smotre i natjecanja iz područja tehničke kulture	7.000,00	6,17
Javne potrebe u tehničkoj kulturi na regionalnoj razini	7.000,00	6,17
Izvanastavne tehničke aktivnosti djece i mladih	3.000,00	2,64
Javne potrebe Republike Hrvatske u tehničkoj kulturi (obuhvaća institucionalnu i programsku potporu djelovanju Hrvatske zajednice tehničke kulture i 16 nacionalnih saveza ili nacionalnih udruuga u svim područjima tehničke kulture)	1.500,00	1,32
Neko drugo specifično područje	12.500,00	11,01
<b>Ukupno:</b>	<b>113.500,00</b>	<b>100,0</b>

## 2.19. Prevencija svih oblika ovisnosti i neprihvatljivog ponašanja djece i mladih

Tablica 248. Pregled specifičnih područja prevencije svih oblika ovisnosti i neprihvatljivog ponašanja djece i mladih

Specifično područje djelovanja	Iznos	%
Programi sekundarne prevencije ovisnosti o drogama	25.000,00	36,84

Prevenција ostalih oblika ovisnosti (duhan, alkohol, kocka i sl.)	16.000,00	23,58
Prevenција ovisnosti i suzbijanje zlouporabe droga	10.992,24	16,20
Zaštita djece od opasnosti prilikom korištenja računala i interneta	1.875,00	2,76
Neko drugo specifično područje	14.000,00	20,63
<b>Ukupno:</b>	<b>67.867,24</b>	<b>100,0</b>

## 2.20. Stručno osposobljavanje i usavršavanje odraslih

**Tablica 249. Pregled specifičnih područja stručnog osposobljavanja i usavršavanja odraslih**

<b>Specifično područje financiranja</b>	<b>Iznos</b>	<b>%</b>
Unapređenje profesionalnih vještina i sposobnosti	32.500,00	80,25
Usvajanje komunikacijskih i informacijskih tehnologija	5.000,00	12,35
Neko drugo specifično područje	3.000,02	7,41
<b>Ukupno:</b>	<b>40.500,02</b>	<b>100,0</b>

## 2.21. Međunarodna suradnja i proces pridruživanja Republike Hrvatske Europskoj uniji

**Tablica 250. Pregled specifičnih područja međunarodne suradnje i procesa pridruživanja Republike Hrvatske Europskoj uniji**

<b>Specifično područje financiranja</b>	<b>Iznos</b>	<b>%</b>
Edukacija o pretpristupnim fondovima	21.672,36	60,50
Promicanje suradnje i prijateljstva među državama – Društva prijateljstva	4.152,22	11,59
Neko drugo specifično područje	10.000,00	27,91
<b>Ukupno:</b>	<b>35.824,58</b>	<b>100,0</b>

## 2.22. Znanstvene i znanstveno-stručne udruge

**Tablica 251. Pregled specifičnih područja znanstvenih i znanstveno-stručnih udruga**

<b>Specifično područje djelovanja</b>	<b>Iznos</b>	<b>%</b>
Tiskanje znanstvenih i znanstveno-stručnih časopisa	3.000,00	10,26
Neko drugo specifično područje	26.245,00	89,74
<b>Ukupno:</b>	<b>29.245,00</b>	<b>100,0</b>



### 3. Korisnici projekta ili programa

#### 3.1. Izravna korisnička skupina

Analizom zaprimljenih podataka utvrđeno je da je najveći udio u ukupnom iznosu dodijeljenih sredstava, kao skupina izravnih korisnika financiranih projekata/programa, u 2014. godini imala opća populacija građana. Navedena skupina se spominje u 680 slučajeva, financiranih u iznosu od 18.627.138,41 kn što je 15,25% od ukupnog iznosa. Prema visini iznosa slijede sportaši s udjelom od 8,48% (10.354.159,89 kn) te udruge i građanske inicijative s udjelom od 7,88%. Opća populacija djece i mladih je na četvrtom mjestu s udjelom od 4,59% u ukupnom iznosu. Ostali korisnici su zastupljeni s udjelom manjim od 4%, što je prikazano u tablici ispod.

Tablica 252. Izravna korisnička skupina

Izravna korisnička skupina	Iznos (kn)	%	N	%
opća populacija građana	18.627.138,41	15,25	680	13,61
sportaši	10.354.159,89	8,48	323	6,47
udruge i građanske inicijative	9.625.768,76	7,88	506	10,13
djeca i mladi - opća populacija	5.604.740,12	4,59	130	2,60
obrazovne ustanove	3.936.167,73	3,22	129	2,58
mladi - opća populacija	3.260.016,10	2,67	137	2,74
akademska zajednica	2.846.536,89	2,33	75	1,50
trudnice	2.385.086,16	1,95	113	2,26
daroviti mladi	2.055.346,92	1,68	19	0,38
djeca bez roditeljske skrbi	1.868.345,64	1,53	47	0,94
regionalna ili lokalna samouprava	1.596.624,09	1,31	24	0,48
volonteri	1.595.252,18	1,31	58	1,16
djeca - opća populacija	1.339.341,33	1,10	67	1,34
poljoprivrednici i ribari	1.338.857,62	1,10	44	0,88
djeca s teškoćama u razvoju	1.208.795,79	0,99	39	0,78
starije i nemoćne osobe	1.097.013,17	0,90	33	0,66
žene na tržištu rada	1.085.527,02	0,89	45	0,90
djeca iz obitelji u sustavu socijalne skrbi	922.950,97	0,76	8	0,16
branitelji	893.299,68	0,73	134	2,68
umirovljenici	823.881,36	0,67	69	1,38
osobe s invaliditetom	535.218,77	0,44	110	2,20
turisti	524.596,62	0,43	27	0,54
siromašne osobe	511.557,22	0,42	26	0,52
ruralno stanovništvo	487.967,52	0,40	20	0,40
obitelji	469.114,39	0,38	20	0,40
mladi s teškoćama u razvoju	461.500,00	0,38	23	0,46
poslodavci	413.572,62	0,34	8	0,16
turistički djelatnici	385.564,08	0,32	11	0,22
nacionalne manjine	384.773,94	0,32	39	0,78
novorođenčad	382.500,00	0,31	4	*
inovatori	372.273,49	0,30	36	0,72

studenti	343.110,00	0,28	14	0,28
zdravstvene ustanove	339.979,02	0,28	9	0,18
poslovne organizacije	290.610,00	0,24	16	0,32
veterani	229.596,08	0,19	42	0,84
mladi s rizičnim oblicima ponašanja	227.630,00	0,19	15	0,30
opća populacija pacijenata	215.731,24	0,18	42	0,84
povratnici u poratna područja	213.300,00	0,17	6	0,12
žene	205.465,51	0,17	28	0,56
darovita djeca	191.691,00	0,16	9	0,18
nezaposleni	166.342,45	0,14	9	0,18
žene nositeljice jednorodnih obitelji	160.172,10	0,13	4	0,08
seksualne i rodne manjine	157.437,54	0,13	5	0,10
ustanove pružatelji socijalne skrbi	154.372,91	0,13	15	0,30
centri za socijalnu skrb	140.593,00	0,12	8	0,16
obitelji i djeca branitelja	121.365,00	0,10	10	0,20
eksperimentatori konzumacije droga	101.000,00	*	4	0,08
žene ruralnih područja	91.200,00	*	18	0,36
ovisnici o opojnim drogama	88.500,02	*	8	0,16
potrošači	72.496,55	*	6	0,12
mali poduzetnici i obrtnici	71.400,00	*	8	0,16
osobe s HIV/AIDS-om	70.000,00	*	4	*
osobe s kroničnim bolestima	59.834,06	*	11	0,22
djeca ratnih stradalnika	59.000,00	*	3	*
ovisnici o alkoholu	55.653,76	*	20	0,40
azilanti	53.089,80	*	2	*
višečlane obitelji	27.910,02	*	6	0,12
beskućnici	26.000,00	*	3	*
Romi	24.500,00	*	6	0,12
odrasle osobe s intelektualnim oštećenjima	24.350,00	*	8	0,16
stanovnici poslijeratnih zajednica	22.000,00	*	4	*
nacionalne institucije vlasti	21.800,00	*	4	*
roditelji djece s teškoćama u razvoju	18.375,00	*	7	0,14
raseljeni i izbjeglice	18.300,00	*	3	*
navijačke skupine	13.600,00	*	3	*
osobe s mentalnim oštećenjima	13.031,00	*	7	0,14
žene u zdravstvenim programima i sustavu zaštite reproduktivnih prava	13.000,00	*	4	*
obiteljski centri	12.000,00	*	4	*
mladi s premećajem u ponašanju	10.000,00	*	2	*
policijski službenici	10.000,00	*	1	*
žrtve obiteljskog nasilja	8.150,00	*	3	*
Romska djeca i mladež	6.350,00	*	2	*
žene žrtve različitih oblika nasilja i njihova zaštita	1.000,00	*	2	*
zatvorenici	900,00	*	1	*
samohrani roditelji i djeca samohranih roditelja	500,00	*	1	*
žene na mjestima odlučivanja	500,00	*	1	*

žene s invaliditetom	500,00	*	1	*
projekti s neoznačenom izravnom korisničkom skupinom	40.576.136,89	33,23	1602	32,07
<b>Ukupno:</b>	<b>122.121.961,44</b>	<b>100,0</b>	<b>4995</b>	<b>100,0</b>

\* Udio u ukupnom iznosu manji je od 0,1% pa je radi preglednosti izuzet iz tablice

### 3.2. Neizravna korisnička skupina

Opća populacija građana je neizravna korisnička skupina u najvećoj mjeri zastupljena u ukupno dodijeljenom iznosu za financiranje projekata/programa - 13.312.079,83 kn, odnosno 10,90%. Drugo mjesto zauzimaju udruge i građanske inicijative, čiji je udio u ukupnom iznosu za više od pet postotnih bodova niži i iznosi 4,94%, odnosno 6.031.134,26 kn. Na trećem mjestu su sportaši s udjelom od 4,48% u ukupnom iznosu. Ostale neizravne korisničke skupine su u ukupnom iznosu zastupljene s manje od 4%, što se može vidjeti u tablici niže.

**Tablica 253. Neizravna korisnička skupina**

Neizravna korisnička skupina	Iznos (kn)	%	N	%
opća populacija građana	13.312.079,83	10,90	577	11,55
udruge i građanske inicijative	6.031.134,26	4,94	224	4,48
sportaši	5.472.400,98	4,48	145	2,90
akademska zajednica	4.656.270,94	3,81	120	2,40
obrazovne ustanove	3.702.726,83	3,03	109	2,18
djeca i mladi - opća populacija	3.060.591,71	2,51	89	1,78
mladi - opća populacija	2.551.146,07	2,09	120	2,40
ruralno stanovništvo	2.525.336,26	2,07	96	1,92
regionalna ili lokalna samouprava	1.845.525,41	1,51	23	0,46
raseljeni i izbjeglice	1.732.463,06	1,42	7	0,14
obitelji	1.598.732,85	1,31	41	0,82
djeca - opća populacija	1.423.404,38	1,17	55	1,10
djeca bez roditeljske skrbi	1.357.500,12	1,11	36	0,72
volonteri	1.065.002,57	0,87	33	0,66
trudnice	933.500,71	0,76	54	1,08
starije i nemoćne osobe	758.122,59	0,62	32	0,64
nezaposleni	707.042,66	0,58	26	0,52
inovatori	512.371,10	0,42	29	0,58
siromašne osobe	443.416,98	0,36	15	0,30
darovita djeca	421.560,00	0,35	16	0,32
branitelji	356.850,56	0,29	61	1,22
mladi s premećajem u ponašanju	338.000,03	0,28	2	0,04
studenti	327.121,80	0,27	13	0,26
umirovljenici	299.246,26	0,25	32	0,64
poljoprivrednici i ribari	283.562,89	0,23	19	0,38
osobe s invaliditetom	258.101,00	0,21	49	0,98
turistički djelatnici	249.304,22	0,20	6	0,12
djeca s teškoćama u razvoju	237.203,25	0,19	17	0,34
žene na tržištu rada	232.395,00	0,19	8	0,16

seksualne i rodne manjine	229.148,94	0,19	17	0,34
obitelji i djeca branitelja	228.474,11	0,19	28	0,56
turisti	212.638,98	0,17	21	0,42
veterani	150.626,00	0,12	15	0,30
stanovnici poslijeratnih zajednica	149.312,00	0,12	17	0,34
nacionalne manjine	147.285,00	0,12	9	0,18
opća populacija pacijenata	135.779,61	0,11	12	0,24
centri za socijalnu skrb	135.071,00	0,11	6	0,12
mladi s rizičnim oblicima ponašanja	130.830,00	0,11	6	0,12
žene	130.132,00	0,11	10	0,20
povratnici u poratna područja	111.800,00	*	6	0,12
žene na mjestima odlučivanja	105.500,00	*	4	*
beskućnici	100.147,00	*	3	*
mali poduzetnici i obrtnici	81.800,00	*	8	0,16
osobe s mentalnim oštećenjima	75.446,00	*	7	0,14
djeca ratnih stradalnika	72.192,74	*	8	0,16
potrošači	69.875,00	*	5	0,10
višečlane obitelji	63.000,02	*	8	0,16
zdravstvene ustanove	61.000,00	*	6	0,12
djeca iz obitelji u sustavu socijalne skrbi	57.000,00	*	2	*
novorođenčad	52.500,00	*	4	*
poslovne organizacije	51.717,50	*	7	0,14
daroviti mladi	43.000,00	*	5	0,10
ovisnici o opojnim drogama	42.000,00	*	6	0,12
žene ruralnih područja	35.000,00	*	9	0,18
odrasle osobe s intelektualnim oštećenjima	29.603,00	*	3	*
Romska djeca i mladež	22.350,00	*	4	*
navijačke skupine	21.523,80	*	2	*
ustanove pružatelji socijalne skrbi	21.000,00	*	3	*
žene i djevojčice u sustavu obrazovanja	21.000,00	*	4	*
policijski službenici	17.812,50	*	4	*
poslodavci	17.127,03	*	2	*
žene s invaliditetom	15.500,00	*	2	*
osobe s kroničnim bolestima	11.000,00	*	6	0,12
roditelji djece s teškoćama u razvoju	9.350,00	*	3	*
roditelji	8.700,00	*	1	*
eksperimentatori konzumacije droga	5.908,13	*	2	*
ovisnici o alkoholu	4.850,00	*	3	*
žene nositeljice jednorodnih obitelji	4.563,75	*	2	*
žene u zdravstvenim programima i sustavu zaštite reproduktivnih prava	4.000,00	*	2	*
žrtve obiteljskog nasilja	3.650,00	*	3	*
mladi s teškoćama u razvoju	2.500,00	*	4	*
zatvorenici	2.000,00	*	1	*
žene poduzetnice	1.200,00	*	4	*
nacionalne institucije vlasti	1.000,00	*	1	*

Romi	1.000,00	*	1	*
osobe s HIV/AIDS-om	500,00	*	1	*
projekti s neoznačenom neizravnom korisničkom skupinom	62.532.433,00	51,20	2654	53,13
<b>Ukupno:</b>	<b>122.121.961,44</b>	<b>100,0</b>	<b>4995</b>	<b>100,00</b>

\* Udio u ukupnom iznosu manji je od 0,1% pa je radi preglednosti izuzet iz tablice

### 3.3. Tip aktivnosti ili usluga koji se provodi projektom/programom

#### 3.3.1. Osnovna aktivnost ili usluga koja se provodi projektom/programom

Rezultati analize pokazuju da su na razini općina u 2014. godini najviše financirana sportska natjecanja, u ukupnom iznosu od 14.006.101,26 kn, što je 11,63% ukupnog iznosa. Slijedi kulturno stvaralaštvo, u iznosu od 8.831.477,66 kn (7,33%), dok su na trećem mjestu sportske aktivnosti djece i mladih s udjelom od 4,87%, odnosno 5.862.437,76 kn. U tablici ispod se mogu vidjeti sve osnovne aktivnosti/usluge s pripadajućim statističkim pokazateljima.

**Tablica 254. Osnovna aktivnost ili usluga projekata/programa**

Osnovna aktivnost ili usluga koja se provodi projektom/programom	Iznos (kn)	%	N	%
sportska natjecanja	14.006.101,26	11,63	461	9,33
kulturno stvaralaštvo	8.831.477,66	7,33	474	9,60
sportske aktivnosti djece i mladih	5.862.437,76	4,87	203	4,11
aktivnosti vezane uz zaštitu prirode i okoliša	5.383.869,89	4,47	112	2,27
suradnja s lokalnim institucijama	5.263.978,06	4,37	183	3,70
organiziranje slobodnog vremena	4.521.090,69	3,75	335	6,78
informiranje i osvještavanje javnosti	3.118.111,46	2,59	93	1,88
izgradnja kapaciteta organizacija civilnog društva	2.904.885,47	2,41	96	1,94
unaprjeđenje turističke ponude	1.843.561,61	1,53	28	0,57
pružanje terenskih usluga pojedincima, obiteljima ili grupama korisnika	1.668.191,53	1,38	44	0,89
poduzetničke i proizvodne aktivnosti	1.490.090,58	1,24	44	0,89
osposobljavanje volontera, posredovanje u volontiranju, volonterski servisi	1.487.301,47	1,23	43	0,87
poticanje lokalne zajednice za projekte zdrave zajednice	1.396.337,15	1,16	37	0,75
briga o osobama starije životne dobi	1.365.780,94	1,13	96	1,94
usluge usmjerene na podizanje kvalitete i kulture življenja	1.171.975,13	0,97	74	1,50
humanitarne usluge za siromašne građane	1.162.955,14	0,97	63	1,28
promicanje lovstva i povećanje matičnih lovnih fondova	1.118.387,94	0,93	85	1,72
aktivnosti usmjerene podizanju razine	755.731,49	0,63	164	3,32

kvalitete života osoba s invaliditetom				
savjetovanje i psihosocijalna podrška	740.306,93	0,61	48	0,97
tehničke aktivnosti djece i mladih	732.421,12	0,61	24	0,49
prevetivni zdravstveni pregledi i savjetovanja	676.814,36	0,56	13	0,26
kulturni amaterizam udruga nacionalnih manjina	522.290,00	0,43	43	0,87
izvanškolsko i izvaninstitucionalno obrazovanje, stručno usavršavanje i cjeloživotno obrazovanje	372.639,49	0,31	18	0,36
izgradnja kapaciteta javnih ustanova pružatelja usluga	362.748,48	0,30	9	0,18
izgradnja kapaciteta javne i lokalne uprave	330.491,39	0,27	13	0,26
istraživanje	301.947,50	0,25	14	0,28
usluge usmjerene na programe samopomoći (korisnicima materijalne pomoći te drugim marginaliziranim i socijalno ugroženim skupinama)	272.774,91	0,23	14	0,28
organizacija zajedničkih aktivnosti roditelja i djece s poremećajima u ponašanju	248.022,94	0,21	6	0,12
usluge dnevnog ili poludnevnog boravka (osobe više životne dobi, djeca i odrasle osobe s invaliditetom)	244.143,00	0,20	8	0,16
usluge u razvoju neprofitnog poduzetništva	230.241,80	0,19	18	0,36
rehabilitacija i terapijska intervencija	196.303,57	0,16	47	0,95
donatorske akcije i razvoj zakladništva	149.571,00	0,12	20	0,40
zastupanje pred sudovima	107.600,00	*	7	0,14
promicanje ravnopravnosti u podjeli obiteljskih uloga	92.695,55	*	7	0,14
medijacija	80.000,00	*	2	*
javno zagovaranje	73.265,00	*	22	0,45
radne terapije	51.588,96	*	14	0,28
medijska produkcija i izdavaštvo	42.575,00	*	21	0,43
usluge njege i dugotrajne skrbi u zajednici (uključujući i hospicij)	42.000,00	*	7	0,14
organiziranje likovne kolonije	36.500,00	*	5	0,10
unaprjeđenje smještaja unutar obitelji ili oblici zamjene za obiteljsku skrb	34.127,05	*	8	0,16
umrežavanje	22.000,00	*	3	*
usluge privremenog smještaja (prihvatišta za beskućnike, skloništa za žrtve nasilja)	12.150,00	*	5	0,10
projekti s neoznačenom osnovnom aktivnošću	51.145.174,51	42,45	1909	38,64
<b>Ukupno:</b>	<b>120.472.657,79</b>	<b>100,0</b>	<b>4940</b>	<b>100,0</b>

\* Udio u ukupnom iznosu manji je od 0,1% pa je radi preglednosti izuzet iz tablice

### 3.3.2. Dodatni tip aktivnosti ili usluga koji se provodi projektom/programom

Najbrojniji dodatni tip aktivnosti su sportska natjecanja, financirana u iznosu od 8.686.993,46 kn, što čini 7,21% od ukupnog iznosa. Druga najbrojnija zabilježena aktivnost odnosi se na sportske aktivnosti djece i mladih, čiji je udio u ukupnom iznosu 4,56%, odnosno 5.490.837,83 kn. Treća najbrojnija aktivnost je organiziranje slobodnog vremena, financirano u iznosu od 5.205.521,41 kn (4,32%). Udio ostalih dodatnih aktivnosti u ukupnom iznosu je manji od 4%, što je prikazano u tablici ispod.

**Tablica 255. Dodatni tip aktivnost ili usluga projekata/programa**

<b>Dodatni tip aktivnost ili usluga koji se provodi projektom/programom</b>	<b>Iznos (kn)</b>	<b>%</b>	<b>N</b>	<b>%</b>
sportska natjecanja	8.686.993,46	7,21	253	5,12
sportske aktivnosti djece i mladih	5.490.837,83	4,56	190	3,85
organiziranje slobodnog vremena	5.205.521,41	4,32	287	5,81
kulturno stvaralaštvo	4.041.212,74	3,35	178	3,60
aktivnosti vezane uz zaštitu prirode i okoliša	3.707.472,70	3,08	78	1,58
informiranje i osvještavanje javnosti	3.680.437,09	3,05	121	2,45
usluge u razvoju neprofitnog poduzetništva	3.085.711,22	2,56	30	0,61
usluge usmjerene na podizanje kvalitete i kulture življenja	2.512.368,57	2,09	158	3,20
poticanje lokalne zajednice za projekte zdrave zajednice	2.042.167,77	1,70	41	0,83
suradnja s lokalnim institucijama	1.682.653,68	1,40	92	1,86
pružanje terenskih usluga pojedincima, obiteljima ili grupama korisnika	825.975,89	0,69	33	0,67
izgradnja kapaciteta organizacija civilnog društva	789.038,41	0,65	43	0,87
osposobljavanje volontera, posredovanje u volontiranju, volonterski servisi	685.468,85	0,57	21	0,43
unaprjeđenje turističke ponude	685.425,69	0,57	36	0,73
usluge dnevnog ili poludnevnog boravka (osobe više životne dobi, djeca i odrasle osobe s invaliditetom)	596.005,54	0,49	10	0,20
aktivnosti usmjerene podizanju razine kvalitete života osoba s invaliditetom	525.068,85	0,44	68	1,38
savjetovanje i psihosocijalna podrška	475.023,75	0,39	32	0,65
izgradnja kapaciteta javnih ustanova pružatelja usluga	457.475,48	0,38	17	0,34
humanitarne usluge za siromašne građane	395.776,24	0,33	20	0,40
tehničke aktivnosti djece i mladih	389.400,00	0,32	16	0,32
briga o osobama starije životne dobi	360.097,42	0,30	31	0,63
izvanškolsko i izvaninstitucionalno obrazovanje, stručno usavršavanje i cjeloživotno obrazovanje	339.862,50	0,28	14	0,28

promicanje lovstva i povećanje matičnih lovnih fondova	323.299,31	0,27	28	0,57
izgradnja kapaciteta javne i lokalne uprave	254.953,40	0,21	6	0,12
rehabilitacija i terapijska intervencija	220.700,12	0,18	21	0,43
medijska produkcija i izdavaštvo	215.512,50	0,18	7	0,14
kulturni amaterizam udruga nacionalnih manjina	183.090,00	0,15	26	0,53
poduzetničke i proizvodne aktivnosti	167.300,02	0,14	10	0,20
prevetivni zdravstveni pregledi i savjetovanja	160.986,58	0,13	8	0,16
usluge usmjerene na programe samopomoći (korisnicima materijalne pomoći te drugim marginaliziranim i socijalno ugroženim skupinama)	148.030,72	0,12	13	0,26
organiziranje likovne kolonije	145.200,00	0,12	8	0,16
donatorske akcije i razvoj zakladništva	138.364,61	0,11	7	0,14
zastupanje pred sudovima	105.100,00	*	6	0,12
radne terapije	97.486,00	*	8	0,16
medijacija	75.000,00	*	2	*
javno zagovaranje	41.965,00	*	11	0,22
istraživanje	37.314,71	*	8	0,16
besplatna pravna pomoć	37.000,00	*	4	*
promicanje ravnopravnosti u podjeli obiteljskih uloga	34.250,51	*	9	0,18
usluge privremenog smještaja (prihvatišta za beskućnike, skloništa za žrtve nasilja)	25.923,80	*	2	*
umrežavanje	23.000,00	*	2	*
unaprjeđenje smještaja unutar obitelji ili oblici zamjene za obiteljsku skrb	21.289,69	*	7	0,14
organizacija zajedničkih aktivnosti roditelja i djece s poremećajima u ponašanju	17.151,00	*	2	*
usluge njege i dugotrajne skrbi u zajednici (uključujući i hospicij)	6.500,00	*	3	*
projekti s neoznačenom dodatnom aktivnošću	71.333.244,73	59,21	2973	60,18
<b>Ukupno:</b>	<b>120.472.657,79</b>	<b>100,00</b>	<b>4940</b>	<b>100,0</b>

\* Udio u ukupnom iznosu manji je od 0,1% pa je radi preglednosti izuzet iz tablice



### 3. Raspisivanje, vrednovanje i praćenje natječaja za dodjelu bespovratnih sredstava projektima i programima organizacija civilnoga društva u 2014. godini na razini općina

U ovom dijelu Izvješća prikazani su rezultati upitnika vezani uz pojedine aspekte raspisivanja natječaja i javnih poziva za dodjelu bespovratnih sredstava projektima i programima organizacija civilnoga društva u 2014. godini, na razini općina. Analiza se obavljala na razini pojedinačnih natječaja općina koje su dodijelile neki oblik bespovratnih sredstava, odnosno iz analize su isključeni slučajevi u kojima su se sredstva dodjeljivala isključivo odlukom načelnika. Obrada i interpretacija podataka je za većinu pitanja stoga provedena na 263 natječaja.

#### 3.1. Vrijeme otvorenosti natječaja

Natječaj je u 127 natječaja bio otvoren za prijavu manje od 30 dana, u 83 natječaja 30 dana, a više od 30 dana bio je otvoren u 31 natječaju. Na ovo konkretno pitanje nije dan odgovor u 21 analiziranom slučaju, odnosno natječaju.

**Tablica 256. Trajanje financiranih projekata ili programa**

Vrijeme otvorenosti natječaja za prijavu	N	%
Manje od 30 dana	127	48,5
30 dana	83	31,7
Više od 30 dana	31	11,8
Neodgovoreno	21	8,0
<b>Ukupno:</b>	<b>262</b>	<b>100,00</b>

(N u tablici označava broj analiziranih slučajeva)

#### 3.2. Procjena prijavljenih programa i projekata

Procjenu prijavljenih programa i projekata u većini slučajeva (63,5%) obavlja načelnik općine. U 28,3% natječaja procjenu prijavljenih programa i projekata odradilo je neko drugo tijelo – u najvećem broju slučajeva općinsko vijeće, zatim slijedi odbor za financije i proračun, a u više navrata se spominju i povjerenstvo, Odbor za društvene djelatnosti te jedinstveni upravni odjeli unutar općina. Kao procjenitelji spominju se i zamjenici načelnika, pročelnici odjela i pojedini zaposlenici općina (stručni referenti/suradnici). Osoba u općini zadužena za suradnju s organizacijama civilnoga društva je odradila procjenu u 18,9% natječaja, dok je 32 slučaja procjenu prijavljenih programa/projekata odradilo nezavisno stručno tijelo.

**Tablica 257. Procjena prijavljenih programa i projekata**

Procjena prijavljenih programa i projekata	N	%
Načelnik općine	155	63,5
Netko drugi	69	28,3
Osoba u općini zadužena za suradnju s organizacijama civilnoga društva	46	18,9

Nezavisno stručno tijelo	32	13,1
<b>Ukupno:</b>	<b>302</b>	<b>100,00</b>

(N u tablici označava broj slučajeva, uz napomenu da je na ovome pitanju bila otvorena mogućnost višestrukih odgovora)

### 3.3. Zaključivanje ugovora o dodjeljivanju bespovratnih sredstava s organizacijama civilnoga društva

Ugovor o financiranju organizacija civilnoga društva ne zaključuje se u 68,3% analiziranih slučajeva. U 15,3% slučajeva ugovor se zaključuje najkasnije 30 dana od zaključenja natječaja, a u 6,1% natječaja ugovori se zaključuju više od 60 dana od zaključenja natječaja. U trinaest natječaja (5%) ugovor se zaključuje najkasnije 60 dana od zaključenja natječaja. Za 14 natječaja na ovo pitanje davatelj sredstava nije dao odgovor.

**Tablica 258. Zaključivanje ugovora o financiranju**

<b>Zaključivanje ugovora s organizacijama civilnoga društva</b>	<b>N</b>	<b>%</b>
Ugovori se ne zaključuju	179	68,3
Najkasnije 30 dana od zaključenja natječaja	40	15,3
Više od 60 dana od zaključenja natječaja	16	6,1
Najkasnije 60 dana od zaključenja natječaja	13	5,0
Neodgovoreno	14	5,3
<b>Ukupno:</b>	<b>262</b>	<b>100,00</b>

(N u tablici označava broj analiziranih slučajeva)

### 3.4 Praćenje provedbe financiranih programa i projekata u 2014. godini

Analizom pitanja vezanih uz praćenje provedbe, odnosno vrednovanje rezultata provedenih natječaja, utvrđeno je da su gotovo svi davatelji bespovratnih sredstava organizacije civilnoga društva obvezali na dostavu nekog vida završnog izvješća (financijska i/ili programska izvješća), ali i dostavu određenih priloga i proizvoda proisteklih iz aktivnosti financiranih projekata i programa. Praćenje rezultata se najčešće odvija pregledom završnih godišnjih izvješća, putem sastanaka s udrugama i organizacijama edukacija i sl., pregledom završnih financijskih izvješća, putem terenskih posjeta udrugama i dr. Programi i projekti se u nešto manjoj mjeri prate pregledom polugodišnjih programskih, odnosno financijskih izvješća.

Vrednovanje rezultata provedenih natječaja uglavnom se vrši pregledom svih završnih izvješća s obzirom na ugovorne obveze. U nešto manjoj mjeri se rezultati vrednuju analizom financijskih pokazatelja prema programskim područjima s obzirom na predviđena dodijeljena i potrošena sredstva. U najmanjoj mjeri se koriste analiza efikasnosti dodijeljenih javnih sredstava, odnosno omjera utrošenog s obzirom na izravne rezultate, dodatne analize rezultata na razini određenog projekta (evaluacijsko izvješće, istraživanje, dodatne konzultacije ili terenski posjeti udrugama) te neke druge metode ocjenjivanja rezultata. U samo deset slučajeva kao jedan od načina ocjenjivanja spominju se dodatne kompleksne analize rezultata

na razini više projekata unutar određenog programskog područja financiranja ili cijelog natječaja.

Većina općina je izjavila da ne koristi informacije o provedenim natječajima/javnim pozivima jer su sredstva definirana proračunom općine te stoga navedene informacije ne mogu bitno utjecati na procese planiranja. Oni koji koriste informacije najčešće to čine prilikom javnih događanja, komunikacije s javnošću ili prezentacije rada općine. U manjoj mjeri se informacije koriste prilikom planiranja novih natječaja za organizacije civilnog društva iz sredstava općinskih proračuna te prilikom razvoja programa, predlaganja novih propisa ili poboljšanja politika ili strateških dokumenata čije je donošenje u nadležnosti općine. Informacije se u najmanjoj mjeri koriste prilikom planiranja projekata iz sredstava EU.

**Tablica 259. Dokumentacija za izvješćivanje o provedbi programa ili projekata**

Dokumentacija za izvješćivanje o provedbi programa ili projekta	N	%
Završna financijska izvješća	210	93,3
Završna programska izvješća	126	56,0
Prilozi i proizvodi uz izvješća, proistekli iz aktivnosti financiranog projekta i programa (publikacije, foto-dokumentacija i sl.)	67	29,8
Periodična (mjesečna, tromjesečna, polugodišnja) izvješća o provedbi tijekom trajanja projekta ili programa	27	12,0
Ostalo	22	9,8
Nezavisna vanjska evaluacijska izvješća	5	2,2

(N u tablici označava broj analiziranih slučajeva uz napomenu da je na ovome pitanju bila otvorena mogućnost višestrukih odgovora)

**Tablica 260. Način praćenja provedbe programa ili projekata**

Način praćenja provedbe programa ili projekata	N	%
Pregled završnih godišnjih izvješća sukladno ugovoru	118	57,3
Sastanci s udrugama, organizacija edukacija i slično	101	49,0
Pregled završnih financijskih izvješća sukladno ugovoru s obzirom na predviđena, dodijeljena i potrošena sredstva	93	45,1
Terenske posjete udrugama za vrijeme provođenja projekta ili programa	89	43,2
Pregled polugodišnjih programskih izvješća sukladno ugovoru	37	18,0
Ostalo	34	16,5
Pregled polugodišnjih financijskih izvješća sukladno ugovoru	31	15,0

(N u tablici označava broj analiziranih slučajeva uz napomenu da je na ovome pitanju bila otvorena mogućnost višestrukih odgovora)

**Tablica 261. Način ocjenjivanja rezultata financiranih programa ili projekata**

Način ocjenjivanja rezultata financiranih programa ili projekata	N	%
Pregled svih završnih izvješća s obzirom na ugovorne obveze	124	69,3
Analiza financijskih pokazatelja prema programskim područjima s obzirom na predviđena dodijeljena i potrošena sredstva	53	29,6

Analiza efikasnosti dodijeljenih javnih sredstava, odnosno omjera utrošenog s obzirom na izravne rezultate (npr. trošak po korisniku i tipu usluge ili aktivnosti i sl.)	34	19,0
Dodatne analize rezultata na razini određenog projekta (evaluacijsko izvješće, istraživanje, dodatne konzultacije ili terenski posjeti udrugama)	33	18,4
Ostalo	25	14,0
Dodatne kompleksne analize rezultata na razini više projekata unutar određenog programskog područja financiranja ili cijelog natječaja	10	5,6

(N u tablici označava broj analiziranih slučajeva uz napomenu da je na ovome pitanju bila otvorena mogućnost višestrukih odgovora)

**Tablica 262. Korištenje informacija o provedenim natječajima i javnim pozivima**

<b>Korištenje informacija o provedenim natječajima i javnim pozivima</b>	<b>N</b>	<b>%</b>
Dosad se nisu koristili jer su sredstva definirana proračunom JLPS te stoga ove informacije ne mogu bitno utjecati na procese planiranja	112	69,9
Prilikom javnih događanja, komunikacije s javnošću ili prezentacije rada naše JLPS, odnosno upravnog odjela	104	55,6
Prilikom planiranja novih natječaja za organizacije civilnoga društva iz sredstava proračuna JLPS-a	83	44,4
Prilikom razvoja programa, predlaganja novih propisa, poboljšanja politika ili strateških dokumenta čije je donošenje u nadležnosti JLPS-a	79	42,2
Prilikom planiranja projekata iz sredstava EU	41	21,9
Ostalo	10	5,3

(N u tablici označava broj analiziranih slučajeva uz napomenu da je na ovome pitanju bila otvorena mogućnost višestrukih odgovora)

## V. Objedinjeni prikaz bespovratnih financijskih sredstava dodijeljenih iz proračuna županija, gradova i općina

Za potrebe izvještaja prikupljeni su i obrađeni podaci 79,86% jedinica lokalne i regionalne samouprave u Republici Hrvatskoj: podatke je, osim 20 županija i Grada Zagreba, dostavilo 111 gradova od njih 127 te 328 općina od njih 428. Četrnaest općina ujedno je dostavilo podatke o dodijeljenom iznosu od 0 kuna. Jedinice lokalne i regionalne samouprave koje su dostavile podatke dodijelile su organizacijama civilnoga društva ukupno 1.014.347.095,41 kn, odnosno 61,2% sredstava iz svih javnih izvora u Republici Hrvatskoj koja su isplaćena organizacijama civilnog društva u 2014. godini. Iz proračuna županija dodijeljeno je 108.960.894,01 kn, iz proračuna Grada Zagreba isplaćeno je 268.215.852,05 kn, iz proračuna gradova dodijeljeno je 464.228.208,62 kn, dok je iz proračuna općina isplaćeno 172.942.140,73 kn (tablica 263).

**Tablica 263. Korištenje informacija o provedenim natječajima i javnim pozivima**

ŽUPANIJA	OPĆINA	Iznos iz općinskog proračuna	GRAD	Iznos iz gradskog proračuna	Iznos iz županijskog proračuna
<b>BJELOVARSKO-BILOGORSKA ŽUPANIJA</b>	Berek	184.813,00			3.806.373,29
	Dežanovac	67.805,11	Bjelovar	7.322.746,34	
	Đulovac	295.000,00			
	Hercegovac	333.924,31			
	Ivanska	322.862,00	Čazma	1.532.352,00	
	Kapela	59.500,00			
	Končanica	227.284,77			
	Nova Rača	293.182,00	Daruvar	1.777.666,60	
	Rovišće	393.409,95			
	Severin	129.526,16			
	Sirač	826.400,00			
	Šandrovac	126.500,00			
	Štefanje				
	Velika Pisanica	292.768,00			
	Velika Trnovitica	303.385,00	Garešnica	1.443.000,00	
	Veliki Grđevac	342.453,00			
	Veliko Trojstvo	1.124.605,67			
	Zrinski Topolovac		Grubišno Polje	1.349.361,44	

<b>UKUPNO</b>	<b>5.323.418,97</b>		<b>13.425.126,38</b>		<b>22.554.918,64</b>		
<b>BRODSKO- POSAVSKA ŽUPANIJA</b>	Bebrina	293.589,36	Nova Gradiška	5.294.336,31	145.301,75		
	Brodski Stupnik	0,00					
	Bukovlje	147.050,00					
	Cernik						
	Davor						
	Donji Andrijevići						
	Dragalić	140.000,00					
	Garčin	515.000,00					
	Gornja Vrba	246.532,00					
	Gornji Bogičevci	244.629,10					
	Gundinci						
	Klakar	286.398,90					
	Nova Kapela	659.298,96					
	Okučani						
	Oprisavci	305.780,64					
	Oriovac	1.138.990,00					
	Podcrkavlje	332.424,77					
	Rešetari						
	Sibinj	557.144,00					
	Sikirevci	288.425,00					
Slavonski Šamac	266.644,09						
Stara Gradiška	102.547,00						
Staro Petr. Selo	463.480,00						
Velika Kopanica	564.944,00						
Vrbje							
Vrpolje		Slavonski Brod	4.182.690,92				
<b>UKUPNO</b>	<b>6.552.877,82</b>		<b>9.477.027,23</b>		<b>16.175.206,80</b>		
<b>DUBROVAČKO- NERETVANSKA ŽUPANIJA</b>	Blato	970.322,00	Dubrovnik	17.898.735,42	5.473.969,26		
	Dubrov. Primorje						
	Janjina	0,00					
	Konavle	624.980,00					
	Kula Norinska	53.500,00					
	Lastovo						
	Lumbarda	418.138,17					
	Mljet					Korčula	
	Orebić						
	Pojezerje						
	Slivno	364.715,38					
	Smokvica	132.493,18				Metković	1.583.276,70
	Ston						
	Trpanj					Opuzen	918.957,00

	Vela Luka	850.879,76			
	Zažablje	0,00			
	Župa Dubrovačka	3.711.752,00	Ploče	593.366,25	
	<b>UKUPNO</b>	<b>7.126.780,49</b>		<b>20.994.335,37</b>	<b>33.595.085,12</b>
<b>ISTARSKA ŽUPANIJA</b>	Bale				
	Barban	372.456,98			
	Brtonigla	843.006,18	Buje	2.575.654,20	
	Cerovlje				
	Fažana	1.595.250,00			
	Funtana	666.983,00	Buzet	3.326.958,48	
	Gračišće	1.875,00			
	Grožnjan	152.380,00			
	Kanfanar		Labin		
	Karojba	10.210,00			
	Kaštelir-Labinci	0,00			
	Kršan	3.087.343,31	Novigrad (Istra)	1.392.461,60	
	Lanišće	29.526,25			
	Ližnjan	1.119.762,00			
	Lupoglav	19.242,00	Pazin	2.533.781,01	
	Marčana	671.446,00			13.308.498,80
	Medulin				
	Motovun	181.465,00			
	Oprtalj	234.229,26	Poreč	13.552.089,89	
	Piće	159.203,71			
	Raša	1.086.936,52			
	Sveta Nedelja	1.108.849,26	Pula	13.166.400,00	
	Sveti Lovreč	341.620,00			
	Sv. Petar u Šumi	70.732,00			
	Svetvinčenat		Rovinj	7.501.754,53	
	Tar-Vabriga	2.441.473,59			
Tinjan	107.899,69				
Višnjan	213.146,00	Umag	5.018.617,46		
Vižinada	198.730,00				
Vrsar	873.652,79				
Žminj	566.486,23	Vodnjan	6.101.200,00		
<b>UKUPNO</b>	<b>16.153.904,77</b>		<b>55.168.917,17</b>	<b>84.631.320,74</b>	
<b>KARLOVAČKA ŽUPANIJA</b>	Barilović	557.151,00			
	Bosiljevo	220.269,87			
	Cetingrad		Duga Resa	1.485.693,00	
	Draganić				3.960.423,00
	Generalski Stol	243.369,84			
	Josipdol				
	Kamanje	108.626,27	Karlovac	11.662.501,96	

	Krnjak	94.974,00			
	Lasinja	271.588,00			
	Netretić	399.977,59			
	Plaški		Ogulin	4.057.425,60	
	Rakovica	408.713,00			
	Ribnik	77.083,25			
	Saborsko	0,00	Ozalj	1.117.392,25	
	Tounj	0,00			
	Vojnić	672.060,00			
	Žakanje	185.226,25	Slunj	1.342.727,63	
<b>UKUPNO</b>	<b>3.239.039,07</b>		<b>19.665.740,44</b>	<b>26.865.202,51</b>	
<b>KOPRIVNIČKO-KRIŽEVAČKA ŽUPANIJA</b>	Drnje	259.580,00			
	Đelekovec	265.812,03			
	Ferdinandovac	238.327,39			
	Gola	2.102.567,50			
	Gornja Rijeka	164.677,49			
	Hlebine	145.323,23			
	Kalinovac	1.017.760,00	Đurđevac	1.658.613,46	
	Kalnik	62.115,34			
	Kloštar Podravski				
	Koprivnički Bregi	194.100,00			
	Koprivnički Ivanec	1.620.000,00			
	Legrad	329.044,65			
	Molve	1.251.765,49			
	Novigrad Podrav.	357.403,00	Koprivnica	6.841.152,73	
	Novo Virje	191.881,99			
	Peteranec	418.417,91			
	Podrav. Sesvete	792.247,40			
	Rasinja	243.723,63			
	Sokolovac	239.885,00			
	Sveti Ivan Žabno	364.647,00			
Sveti Petar Orehovec	315.968,51				
Virje	669.709,86	Križevci	3.027.245,53		
<b>UKUPNO</b>	<b>11.244.957,42</b>		<b>11.527.011,72</b>	<b>28.325.255,64</b>	
<b>KRAPINSKO-ZAGORSKA ŽUPANIJA</b>	Bedekovčina	907.650,00			
	Budinščina	277.150,00			
	Desinić	193.087,77	Donja Stubica	930.083,78	
	Đurmanec	527.800,04	Klanjec	590.302,75	
				5.027.311,67	



	Gornja Stubica	669.567,50			
	Hrašćina	105.500,00			
	Hum na Sutli	1.045.174,40			
	Jesenje	229.401,00			
	Konjščina				
	Kraljevec na Sutli				
	Krapinske Toplice	947.832,03			
	Kumrovec		Krapina	2.411.025,00	
	Lobor	222.610,97			
	Mače	253.281,79			
	Marija Bistrica	1.031.423,90	Oroslavje	1.432.890,47	
	Mihovljan	269.028,34			
	Novi Golubovec	0,00			
	Petrovsko	175.911,06			
	Radoboj	725.479,91			
	Stubičke Toplice	316.469,20	Pregrada	935.309,59	
	Sveti Križ Začretje	1.013.621,39			
	Tuhelj	0,00	Zabok	2.554.426,00	
	Veliko Trgovišće	757.660,00			
Zagorska Sela	123.679,00				
Zlatar Bistrica	617.467,61	Zlatar	156.277,41		
<b>UKUPNO</b>	<b>10.409.795,91</b>		<b>9.010.315,00</b>	<b>24.447.422,58</b>	
<b>LIČKO-SENJSKA ŽUPANIJA</b>	Brinje	450.497,13			
	Donji Lapac		Gospić	2.509.947,18	
	Karlobag	344.502,05			
	Lovinac	329.950,00	Novalja	2.013.872,69	
	Perušić	0,00			
	Plitvička Jezera	1.517.718,45	Otočac	1.982.666,06	
	Udbina	256.500,00			
	Vrhovine	48.735,00	Senj	416.875,00	1.143.300,00
<b>UKUPNO</b>	<b>2.947.902,63</b>		<b>6.923.360,93</b>	<b>11.014.563,56</b>	
<b>MEĐIMURSKA ŽUPANIJA</b>	Belica	199.509,65			
	Dekanovec	175.286,54			
	Domašinec	161.835,55			
	Donja Dubrava	263.997,00			
	Donji Kraljevec				
	Donji Vidovec	211.175,00			
	Goričan				
	Gornji Mihaljevec	228.900,00	Čakovec	6.097.777,82	
	Kotoriba	350.977,16			
	Mala Subotica	395.070,00			
	Nedelišće	2.537.622,00	Mursko Središće		781.286,49

	Orehovica	210.902,44			
	Podturen	444.664,93			
	Pribislavec				
	Selnica	114.031,52			
	Strahoninec	159.166,00			
	Sveta Marija	254.956,42			
	Sv. Juraj na Bregu	788.928,60			
	Sv. Martin na Muri	341.488,33			
	Šenkovec	1.504.994,00			
	Štrigova	0,00			
	Vratišinec	185.869,00	Prelog	886.943,51	
	<b>UKUPNO</b>	<b>8.529.374,14</b>		<b>6.984.721,33</b>	<b>16.295.381,96</b>
<b>OSJEČKO- BARANJSKA ŽUPANIJA</b>	Antunovac	711.629,29			
	Bilje	1.611.348,00			
	Bizovac	520.532,03			
	Čeminac	338.621,96			
	Čepin	1.570.876,24	Beli Manastir	1.706.562,00	
	Darda	1.063.803,79			
	Donja Motičina	290.516,00			
	Draž	569.285,64			
	Drenje				
	Đurđenovac	716.894,61	Belišće	2.208.771,58	
	Erdut				
	Ernestinovo	477.997,00			
	Feričanci				
	Gorjani	169.489,31			
	Jagodnjak	549.872,00	Donji Miholjac	1.901.791,44	
	Knež. Vinogradi	897.645,00			
	Koška	481.200,00			
	Levanjska Varoš	76.809,02			
	Magadenovac	540.613,18			
	Marijanci	376.240,00	Đakovo	3.681.690,17	
	Petlovac				
	Petrijevci	414.700,00			
	Podgorač	0,00			
	Podr. Moslavina				
	Popovac	591.877,00	Našice	3.267.621,95	
	Punitovci	591.374,40			
	Satnica Đakov.	362.708,00			
	Semeljci	465.720,00			
Strizivojna	172.996,90				
Šodolovci		Osijek	15.751.392,00		
Trnava	123.260,34	Valpovo			
				11.843.666,39	

	Viljevo	429.491,01			
	Viškovci				
	Vladislavci	174.698,63			
	Vuka	189.921,13			
<b>UKUPNO</b>	<b>14.480.120,48</b>		<b>28.517.829,14</b>		<b>54.841.616,01</b>
<b>POŽEŠKO-SLAVONSKA ŽUPANIJA</b>	Brestovac	746.790,00	Kutjevo	496.777,00	1.006.833,92
	Čaglin	343.000,00	Lipik	1.374.659,80	
	Jakšić	306.573,13	Pakrac		
	Kaptol	547.558,00	Pleternica		
	Velika		Požega	5.637.406,50	
<b>UKUPNO</b>	<b>1.943.921,13</b>		<b>7.508.843,30</b>		<b>10.459.598,35</b>
<b>PRIMORSKO-GORANSKA ŽUPANIJA</b>	Baška	1.097.269,23	Bakar	2.571.571,08	13.921.723,10
	Brod Moravice	188.685,00	Cres	2.468.832,00	
	Čavle	1.904.388,71			
	Dobrinj	1.266.804,11	Crikvenica	5.203.028,64	
	Fužine	618.311,30	Čabar	615.184,00	
	Jelenje	1.268.867,26	Delnice	1.927.319,84	
	Klana	561.451,66			
	Kostrena	322.500,00	Kastav	1.694.450,00	
	Lokve	244.273,05	Kraljevica	642.000,00	
	Lopar				
	Lovran	448.976,37	Krk	1.935.000,00	
	Malinska Dubašn.				
	Matulji		Mali Lošinj	3.456.400,00	
	Mošćenička Draga	806.529,92			
	Mrkopalj		Novi Vinodolski	1.626.494,42	
	Omišalj	222.315,33			
	Punat	895.294,00	Opatija	6.084.510,00	
	Ravna Gora	839.920,00	Rab	1.205.536,93	
	Skrad	328.700,00			
	Vinodolska općina	67.942,76			
Viškovo	2.565.449,75	Rijeka	25.704.216,82		
Vrbnik		Vrbovsko	799.942,68		
<b>UKUPNO</b>	<b>13.647.678,45</b>		<b>55.934.486,41</b>		<b>83.503.887,96</b>
<b>SISAČKO-MOSLAVAČKA ŽUPANIJA</b>	Donji Kukuruzari	90.700,00			3.681.520,01
	Dvor	382.846,69	Glina		
	Gvozd		Hrvatska Kostajnica	435.450,00	
	Hrvatska Dubica	169.500,00			
	Jasenovac	462.750,13			
	Lekenik	1.214.500,00	Kutina	1.592.000,00	
	Lipovljani	448.043,75	Novska	4.959.658,93	
	Majur	176.500,00	Petrinja		

	Martinska Ves	296.201,00		
			Popovača	2.287.350,10
	Sunja	370.269,70		
	Topusko	470.672,76		
	Velika Ludina	51.500,00	Sisak	9.026.336,57
	<b>UKUPNO</b>	<b>4.133.484,03</b>		<b>18.300.795,60</b>
<b>SPLITSKO-DALMATINSKA ŽUPANIJA</b>	Baška Voda			
	Bol			
	Brela	1.240.186,76	Hvar	3.972.738,23
	Cista Provo			
	Dicmo			
	Dugi Rat		Imotski	2.070.200,00
	Dugopolje	4.062.049,22	Kaštela	9.408.263,70
	Gradac	873.000,00	Komiža	272.813,00
	Hrvace			
	Jelsa			
	Klis		Makarska	1.000.000,00
	Lećevica	17.720,00	Omiš	
	Lokvičići	38.400,00		
	Lovreć	158.709,84		
	Marina	901.358,24	Sinj	7.382.095,54
	Milna			
	Muč			
	Nerežišća		Solin	6.060.650,46
	Okrug			
	Otok	954.000,00		
	Podbablje			
	Podgora		Split	37.084.561,30
	Podstrana			
	Postira	773.208,00		
	Prgomet	78.000,00	Stari Grad	
	Primorski Dolac	106.817,99		
	Proložac	585.000,00		
	Pučišća		Supetar	
	Runovići	465.400,00		
	Seget			
	Selca		Trilj	
Sućuraj				
Sutivan		Trogir	3.223.829,79	
Šestanovac	230.800,00			
Šolta	1.943.377,00	Vis	945.710,00	
Tučepi	814.679,61			
Zadvarje	281.700,00	Vrgorac		
				7.992.393,48

	Zagvozd	286.532,00			
	Zmijavci		Vrlika	1.152.054,82	
<b>UKUPNO</b>		<b>13.810.938,66</b>		<b>72.572.916,84</b>	<b>94.376.248,98</b>
<b>ŠIBENSKO-KNINSKA ŽUPANIJA</b>	Bilice				567.967,58
	Biskupija	260.341,20			
	Civljane	35.028,58	Drniš	817.300,00	
	Ervenik				
	Kijevo	0,00			
	Kistanje	371.806,00	Knin	1.348.181,12	
	Murter-Kornati	504.517,00			
	Pirovac	576.907,00			
	Primošten	1.130.448,79	Skradin	632.976,00	
	Promina	54.931,26			
	Rogoznica				
	Ružić	221.625,00	Šibenik	6.553.483,99	
	Tisno				
	Tribunj	430.363,64			
Unešić	267.240,00	Vodice	2.622.958,53		
<b>UKUPNO</b>		<b>3.853.208,47</b>		<b>11.974.899,64</b>	<b>16.396.075,69</b>
<b>VARAŽDINSKA ŽUPANIJA</b>	Bednja	499.367,67			3.658.600,00
	Beretinec	248.522,58			
	Breznica	320.362,86			
	Breznički Hum	335.440,02			
	Cestica	1.527.547,00	Ivanec	1.814.210,40	
	Donja Voća				
	Gornji Knežinec	304.750,00			
	Jalžabet	439.215,09	Lepoglava	2.129.112,35	
	Klenovnik				
	Ljubeščica	447.700,00			
	Mali Bukovec	171.500,00			
	Martijanec	292.858,87			
	Maruševec	578.260,06			
	Petrijanec		Ludbreg	3.181.530,10	
	Sračinec				
	Sveti Đurđ	338.446,52			
	Sveti Ilija	447.163,75	Novi Marof	3.431.802,10	
	Trnovec Bartolov.	1.042.976,83			
	Veliki Bukovec	178.700,75	Varaždinske Toplice	869.066,00	
	Vidovec	828.916,93			
Vinica	642.669,18				
Visoko	165.916,49	Varaždin	12.727.030,00		
<b>UKUPNO</b>		<b>8.810.314,60</b>		<b>24.152.750,95</b>	<b>36.621.665,55</b>
<b>VIROVITIČKO-</b>	Crnac	689.100,00	Orahovica	754.388,50	1.231.882,78

<b>PODRAVSKA ŽUPANIJA</b>	Čačinci	623.769,00			
	Čađavica	349.414,97			
	Gradina	284.835,01			
	Lukač	491.664,37			
	Mikleuš	213.938,07			
	Nova Bukovica	303.111,72			
	Pitomača	1.553.486,29	Slatina	1.352.730,56	
	Sopje	318.418,42			
	Suhopolje	895.237,14			
	Špišić Bukovica	385.115,00			
	Voćin				
	Zdenci	248.125,00	Virovitica	2.251.200,00	
	<b>UKUPNO</b>	<b>6.356.214,99</b>		<b>4.358.319,06</b>	<b>11.946.416,83</b>
<b>VUKOVARSKO- SRIJEMSKA ŽUPANIJA</b>	Andrijaševci	722.221,35			
	Babina Greda	239.681,00			
	Bogdanovci	368.865,00			
	Borovo	764.375,00			
	Bošnjaci		Ilok	678.134,00	
	Cerna	870.641,00			
	Drenovci	447.079,60			
	Gradište	367.200,00			
	Gunja	251.230,85			
	Ivankovo	1.145.323,00	Otok	552.226,93	
	Jarmina	386.045,16			
	Lovas	341.944,73			
	Markušica				
	Negoslavci				
	Nijemci				
	Nuštar		Vinkovci	3.425.105,00	
	Privlaka				
	Stari Jankovci	920.321,77			
	Stari Mikanovci				
	Štitar	154.337,00			
	Tompojevci	292.586,38	Vukovar	7.113.242,50	
	Tordinci	582.369,98			
Tovarnik	697.591,63				
Trpinja	716.200,00				
Vodinci	288.619,31				
Vrbanja		Županja	1.061.654,51		
<b>UKUPNO</b>	<b>9.556.632,76</b>		<b>12.830.362,94</b>	<b>25.227.218,26</b>	
<b>ZADARSKA ŽUPANIJA</b>	Bibinje	557.482,00			
	Galovac		Benkovac	891.574,99	5.757.826,44

	Gračac			
	Jasenice	292.529,00		
	Kali			
	Kolan			
	Kukljica			
	Lišane Ostrovičke	0,00		
	Novigrad			
	Pakoštane	1.332.650,00	Biograd na Moru	845.100,00
	Pašman	267.500,00		
	Polača	0,00		
	Poličnik			
	Posedarje	366.186,74	Nin	
	Povljana			
	Preko	827.567,73		
	Privlaka	872.910,00		
	Ražanac	232.743,00	Obrovac	621.785,56
	Sali	265.311,04		
	Stankovci	655.694,00		
	Starigrad	396.286,51		
	Sukošan	610.000,00		
	Sveti Filip i Jakov	533.630,00	Pag	
	Škabrnja			
	Tkon	12.370,00		
	Vir	1.090.766,00		
	Vrsi	520.685,49		
	Zemunik Donji		Zadar	23.415.000,00
	<b>UKUPNO</b>	<b>8.834.311,51</b>	<b>25.773.460,55</b>	<b>40.365.598,50</b>
<b>ZAGREBAČKA ŽUPANIJA</b>	Bedenica			
	Bistra	1.695.592,24		
	Brckovljani	1.419.827,34	Dugo Selo	3.657.337,89
	Brdovec	1.326.900,00		
	Dubrava	550.000,00		
	Dubravica		Ivanić-Grad	2.597.713,00
	Farkaševac			
	Gradec	409.612,04		
	Jakovlje	279.962,50	Jastrebarsko	3.954.814,56
	Klinča Sela	1.187.217,86		
	Kloštar Ivanić	1.059.568,75		
	Krašić	372.161,00	Samobor	7.498.398,71
	Krvarsko	161.951,98		
	Križ	1.223.369,00	Sveta Nedelja	5.261.960,73
	Luka	269.761,70		
	Marija Gorica	370.360,38	Sveti Ivan Zelina	2.682.257,00
	Orle	109.600,00	Velika Gorica	15.751.660,00
				17.258.506,99

	Pisarovina	1.357.319,64			
	Pokupsko	572.000,00			
	Preseka	0,00			
	Pušća				
	Rakovec	26.000,00	Vrbovec		
	Rugvica	1.832.060,00			
	Stupnik	1.753.000,00			
	Žumberak	11.000,00	Zaprešić	7.722.846,73	
<b>UKUPNO</b>	<b>15.987.264,43</b>		<b>49.126.988,62</b>	<b>82.372.760,04</b>	
<b>GRAD ZAGREB</b>				<b>268.215.852,05</b>	
<b>UKUPNO</b>		<b>172.942.140,73</b>		<b>464.228.208,62</b>	<b>377.176.746,06</b>
<b>SVEUKUPNO: 1.014.347.095,41</b>					